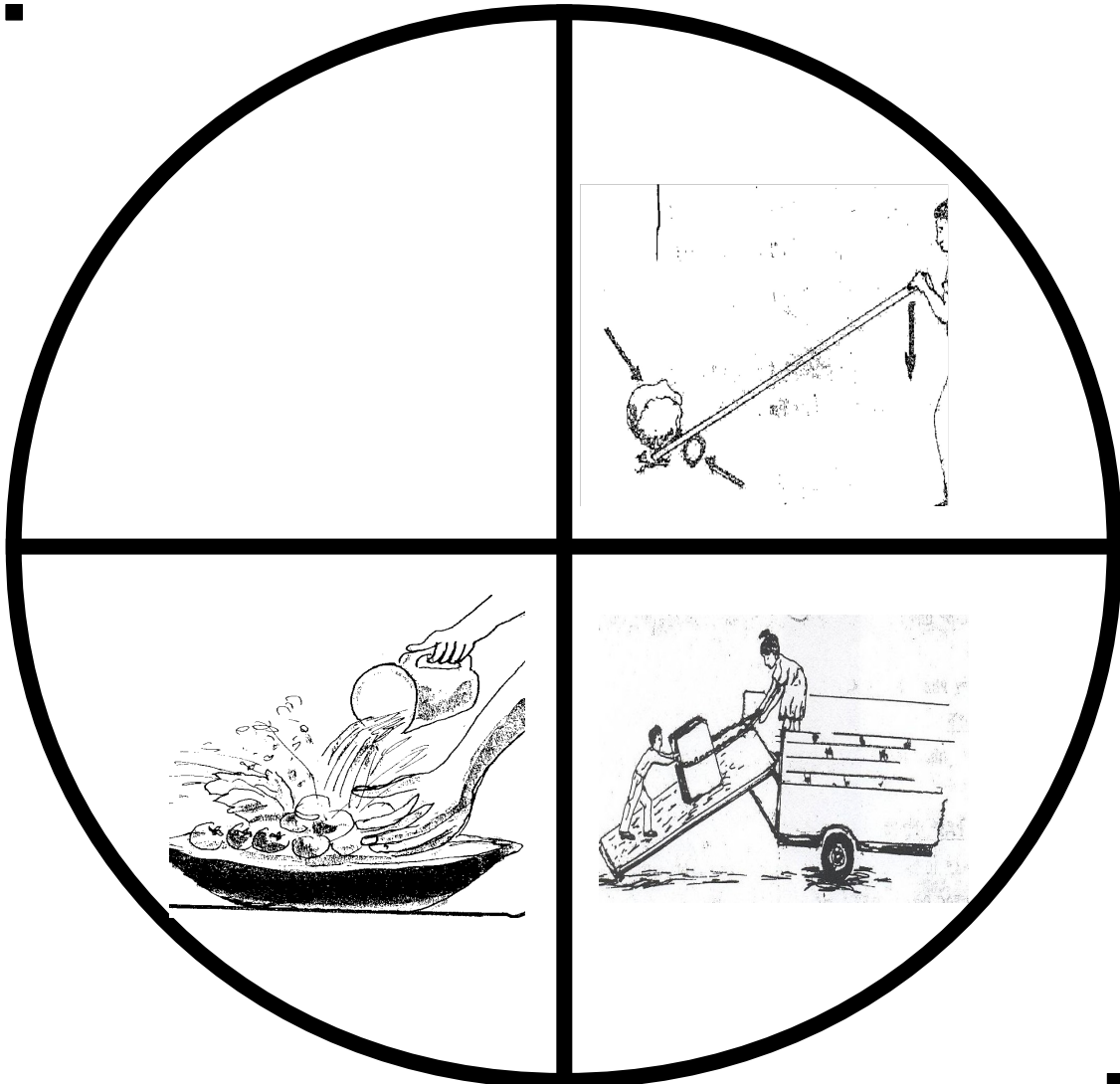


እካባቢ ሳይንስ
መግሪያ መጽሐፍ



ሦስተኛ ክፍል

2004 ዓ/ም

ተ.ቁ		ገጽ
	መግቢያ	i
1	ክፍለ ትምህርት እንድ፡- ምግብና የቤተሰብ ደህንነት	1
	1.1. ምግብ	2
	1.2. የቤተሰብ ጽዳት	14
	1.3. የእረፍት ጊዜና መዝናናት	27
2	ክፍለ ትምህርት ሁለት፡- ተፈጥሮአዊ አካባቢያችን	36
	2.1. የተፈጥሮ ሀብት	37
	2.2. ኃይል	50
	2.3. ጉልበት	54
3	ክፍለ ትምህርት ሦስት፡- በማህበረሰባችን ውስጥ የሚከናወኑ ተግባራት	73
	3.1 እርሻ	74
	3.2. የአካባቢ ኢንዱስትሪ ምርቶች	105
4	ክፍለ ትምህርት አራት፡- ክልላችን	113
	4.1. የክልላችን መገኛ	114
	4.2. ዋና ዋና የመሬት አቀማመጥ	120
	4.3. ክልላዊና ብሔራዊ ሰንደቅ ዓላማዎች	126
	4.4. አስተዳደራዊ መዋቅሮች	130
	4.5. ቅርሶች	140
	4.6. በክልሉ አገር ወዳድነት	150

መግቢያ

ይህ የሦስተኛ ክፍል የአካባቢ ሳይንስ መማሪያ መጽሐፍ ለደረጃው የተዘጋጀውን ሲለበስ መሠረት በማድረግ የተዘጋጀ ሲሆን አራት ክፍለ ትምህርቶችን ማለትም ምግብና የቤተሰብ ደህንነት፣ የአካባቢያችን ተፈጥሮ፣ በማህበረሰባችን ውስጥ የሚከናወኑ ተግባራትና የክልላችን መገኛ የሚሉ ዋና ዋና ይዘቶች ይዟል። በየክፍለ ትምህርቶቹም የምግብ ምንነትና ጠቀሜታን፣ የግል፣ የቤተሰብና የአካባቢ ጽዳትን፣ የእረፍት ጊዜ አጠቃቀምን የተፈጥሮ ሀብትን፣ በእርሻ ሥራ የሚመረቱ ምርቶችን፣ የመሬት አቀማመጥን፣ የክልላዊና የብሔራዊ ሰንደቅ ዓላማ፣ አስተዳደራዊ መዋቅሮችንና ቅርሶችን የሚመለከቱ ዝርዝር ጉዳዮችን ትሟራላችሁ።

የተማሪዎች ማስታወስን መረዳትንና ክህሎትን ሊያዳብሩ የሚችሉ ተግባራዊ ክንዎኔዎችና መልመጃዎችም እንዲካተቱ ጥረት ተደርጓል። በመሆኑም መጽሐፉ ተፈላጊውን እውቀትና ግንዛቤን ለማግኘት ያስችላል ተብሎ ይታመናል።

ስለዚህ የታለመለት ዓላማ ከግብ እንዲደረስ ተማሪዎች ትምህርቱን ከዕለት ተዕለት ኑሮ እችሁ ጋር በማዛመድ በሚገባ መከታተልና በመማር ማስተማሩ ሂደት የነቃ ተሳትፎ ማድረግ ይጠበቅባችኋል።

ክፍለ ትምህርት አንድ

ምግብና የቤተሰብ ደህንነት

መግቢያ

በዚህ ክፍለ ትምህርት ትኩረት የሚሰጣቸው ርዕሶች ሦስት ናቸው። እነርሱም ምግብ፣ የቤተሰብ ጽዳትና የእረፍት ጊዜና መዝናናት የሚሉ ሲሆኑ በነዚህ ዋና ዋና ርዕሶች ሥር በርከት ያሉ ዝርዝር ጉዳዮች ተዳስሰዋል። በትምህርቱ የተነሱ በሙሉ ከዕለት ተዕለት ኑሮአችን ጋር የተያያዙ ማለትም ምግብ ለሰውነታችን የሚያበረክተው ጥቅምን፣ የተመጣጠነ ምግብ እመጋገብ ሥርዓትን፣ የተለያዩ የምግብ ክፍሎችን፣ የምግብ ብክለት መንስኤዎችንና መከላከያ ዘዴዎችን፣ የግል፣ የቤተሰብና የአካባቢ ንፅህና አጠባበቅን፣ በጽዳት ጉድለት የሚከሰቱ በሽታዎችን፣ የኤድስ በሽታ የሚያስከትለው ተፅዕኖና የእረፍት ጊዜ አጠቃቀምን የሚመለከቱ የትምህርት ይዘቶች ዘርዘር ባለ ሁኔታ ቀርቦታል።

ስለዚህ ተማሪዎች በመማር ማስተማሩ ሂደት ንቁ ተሳትፎ ማድረግ ያስፈልጋችኋል። በትምህርቱ መጨረሻም በክፍል ደረጃችሁ ያገኛችሁትን ዕውቀት ወደ ተግባር ለመተርጎም በቂ ልምድ እንደምታዳብሩ ይጠበቃል።

አጠቃላይ ዓላማዎች፡- ይህን ትምህርት በሚገባ ተምራችሁ ካጠናቀቃችሁ በኋላ፡-

1. ትክክለኛ የሆነ የእመጋገብ ሥርዓትን ትገልጻላችሁ፤ ምግብን እመጣጥና መመገብን ትለማመዳላችሁ።
2. የምግብ ብልሽት ምክንያቶችንና ውጤቶቻቸውን ትዘረዝራላችሁ፤ እንዴት መቆጣጠር እንደሚቻልም ትገልጻላችሁ።
3. የግል፣ የቤተሰብ፣ የመኖሪያ ቤትና የአካባቢ ንፅህና አጠባበቅን ትለማመዳላችሁ። በንፅህና ጉድለት ምክንያት የሚመጡ በሽታዎችንም ትገልጻላችሁ።
4. የኤድስ በሽታ በቤተሰብና በህብረተሰብ ላይ የሚያመጣውን ችግር ትገልጻላችሁ።
5. አካባቢን የመመልከት፣ የመመደብ፣ የመጠየቅ፣ የግንኙነትና አብሮ የመሥራት ክህሎትን ታዳብራላችሁ።

1.1. ምግብ

መታወስ የሚገባቸው ቁልፍ ቃላት፡-

ምግብ	ንፅህና
የምግብ ክፍሎች	የውሃ ብክለት
የአመጋገብ ሥርዓት	ህመም
የምግብ ብልሽት	የሰውነት ፈሳሽ

ምግብ ምንድን ነው?

ተማሪዎች፡- በሁለተኛ ክፍል የአካባቢ ሳይንስ ትምህርት ስለምግብ ምንነትና አስፈላጊነት የተማራችሁትን ታስታውሳላችሁ? በአካባቢያችሁ ዘወትር የምትመገቧቸውን የምግብ ዓይነቶችን ለመምህራችሁ ተራ በተራ ንገሩ።

ምግብ ለሰው ልጅ ከሚያስፈልጉ መሠረታዊ ነገሮች አንዱ ነው። ማንኛውም የምንበላውና የምንጠጣው ለአካል እድገት የሚጠቅም፣ ከተለያዩ በሽታዎች የሚከላከልና ለሰውነት ኃይልና ሙቀት የሚሰጥ ነገር ምግብ ይባላል።

ለምሳሌ፡- እንጂራ፣ዳቦ፣ሥጋ፣እይብ፣ካሮት፣ባቁላ፣ሽንብራ፣ወተት፣ድንች፣ቆጫ፣ቅቤ፣ገብስ ወዘተ. ናቸው።

ምግብ ለእያንዳንዱን መዳበርና ለአካላችን ጥንካሬ የሚጠቅም ሲሆን የተለያዩ ሥራዎችንም ለመሥራት ያስችላል።

1. የአመጋገብ ሥርዓት

ተማሪዎች፡- የተለያዩ ምግቦች የአመጋገብ ሥርዓት ተመሳሳይ ነው ወይስ ይለያያል?

ሰው የሚመገበው ምግብ በተለያዩ መልኮች ይወሰዳል። ይኸውም በጠጣር መልክ ለምሳሌ ዳቦ፣ እንጂራ፣ ቆሎ፣ ቂጣ ሲሆኑ በፈሳሽ መልክ የሚወሰዱ ምግቦች ደግሞ ጭማቂ፣ ሾርባ፣ ወተት፣ እጥሚት ናቸው። በሌላ በኩል ደግሞ በትኩስነታቸው የሚወሰዱና ከቀዘቀዙ በኋላ የሚወሰዱ የምግብ ዓይነቶችም አሉ።

በተለያዩ አካባቢዎች የተለያዩ የአመጋገብ ስርዓቶች አሉ። አመጋገቦችን እንደየ ባህላችንና እንደየሥልጣኔአችን ይለያያል።

ለምሳሌ፡- በገጠርና በከተማ በሚኖሩ ሰዎች የአመጋገብ ልምድና ለመመገቢያ የሚጠቀሙባቸው ዕቃዎች ተመሳሳይ አይደሉም።



የገጠር ቤተሰብ በማዕድ ዙሪያ



የከተማ ቤተሰብ በማዕድ ዙሪያ

ሥዕል 1.1 የአመጋገብ ስርዓት በገጠርና በከተማ

ምግብ በምንመገብበት ወቅት መከተል የሚገቡን ሦስት ዋና ዋና ነገሮች አሉ። እነሱም፡-

1. ከምግብ በፊት እጅን መታጠብ ያስፈልጋል።

2. ምግብ ስንመገብ ትኩረት ወደ ምግባችን መሆን አለበት። እንዲያንቀንና ትን እንዳይለን ተጠንቅቀን መገረስና አላምጠን መዋጥ አለብን። ስንመገብም ማውራት አደገኛ መሆኑን ማወቅ ያስፈልጋል።
3. ምግብ ከተመገብን በኋላ እጆቻችንን በሰሙና መታጠብ፣ እጩቻችንን በንፁህ ውሃ መጉመጥ መጥ፣ ጥርሳችንን ማፅዳትና ከምግብ በኋላ ለተወሰነ ጊዜ እረፍት ማድረግ አስፈላጊ ነው።

አራቱ ዋና ዋና የምግብ ክፍሎች

የምንመገባቸው የምግብ ዓይነቶች በአራት ዋና ዋና የምግብ ክፍሎች ይካፈላሉ። አራቱ የምግብ ክፍሎች የሚባሉት ምን ምን ናቸው?

1. የአትክልትና ፍራፍሬ ክፍል፡- የአትክልትና ፍራፍሬ ምግቦች ሰውነታችንን ከበሽታ በሚከላከሉ ቪታሚኖችና ማዕድናት (ንጥረ ምግቦች) የበለፀጉ የምግብ ክፍሎች ናቸው። የአትክልትና ፍራፍሬ ምግቦች ተቀቅለውና ተጠብሰው ወይም በጥሬነታቸው ይበላሉ።

ካርት፣ ቀይሥር፣ ሙዝ፣ ብርቱካን፣ ሎሚ፣ ጎመን፣ ሰላጣ፣ ቆስጣ፣ ቃሪያና ቲማቲም የአትክልትና ፍራፍሬ ምግቦች ናቸው። ከላይ ከተዘረዘሩት የምግብ ዓይነቶች መካከል

ካርት፣ ቀይሥር፣ ጎመን፣ ሰላጣ፣ ቆስጣ፣ ቃሪያና ቲማቲም አትክልቶች ሲሆኑ ብርቱካን፣ ሎሚ፣ ሙዝ፣ መንደሪንና የመሳሰሉት ደግሞ የፍራፍሬ ምግቦች ናቸው።

2. የእህልና ጥራጥሬ ክፍል፡- ይህ የምግብ ክፍል ለሰውነታችን ጉልበትና ሙቀት ሰጪ ምግቦችን እንዲሁም ሰውነትን የሚገነቡና የሚጠግኑ ምግቦችን ያካተተ ነው።

ዳቦ፣ እንጂራ፣ ቂጣ፣ ጎንፎ፣ ስንዴ፣ ባቄላ፣ ጎብስ፣ በቆሎ፣ አደንጓሬ፣ ቆሎ፣ አተርና ምስር የእህልና ጥራጥሬ ምግቦች ናቸው።

ዳቦ፣ እንጂራ፣ ቂጣ፣ ጎንፎ፣ ጎብስና የመሳሰሉት የእህል ምግቦች ሲሆኑ ባቄላ አደንጓሬና አተር ደግሞ የጥራጥሬ ምግቦች ናቸው።

3. የሥጋ ክፍል፡- የሥጋ ክፍል ምግቦች ሰውነትን በሚጠግኑ ፕሮቲን ምግቦች የበለፀጉ ናቸው። የቦሬ ሥጋ፣ የበግና የፍየል ሥጋ ፣ የዶሮ ሥጋና የአሣ ሥጋ እንዲሁም የአሳማ ሥጋ በዚህ ምግብ ክፍል ውስጥ ይመደባሉ። ሥጋ በልዩ ልዩ ዓይነት መንገድ ማለትም በወጥ፣ በጥብስ በዱለትና በክትፎ መልክ ተዘጋጅቶ ለምግብነት ይቀርባል።

ተማሪዎች፡- የሚከተሉትን የእንስሳት ሥጋ ተዘጋጅተው የሚቀርቡበትን የምግብ ዓይነት ወጥ፣ ክትፎ፣ ጥብስ ወይም ዱለት በማለት በሠንጠረዥ በተሰጠው ቦታ በመጻፍ መልሱ

ሠንጠረዥ 1.1. በልዩ ልዩ መልክ ተዘጋጅተው ለምግብነት የሚቀርቡ የእንስሳት ሥጋ

የሥጋው ዓይነት	ተዘጋጅቶ የሚቀርቡበት የምግብ ዓይነት
የበሬ ሥጋ	
የበግና የፍየል ሥጋ	
የዶሮ ሥጋ	
የአሣ ሥጋ	

4. የወተት ክፍል፡- የወተት ክፍል ለሰውነታችን በጣም አስፈላጊ ነው። ወተትና የወተት ተዋፅኦ ምግቦች በፕሮቲን የበለፀጉ በመሆናቸው ለአካል እድገትና ግንባታ እንዲሁም ለአጥንቶቻችንና ለጥርሶቻችን ጥንካሬ ጠቃሚ ናቸው።

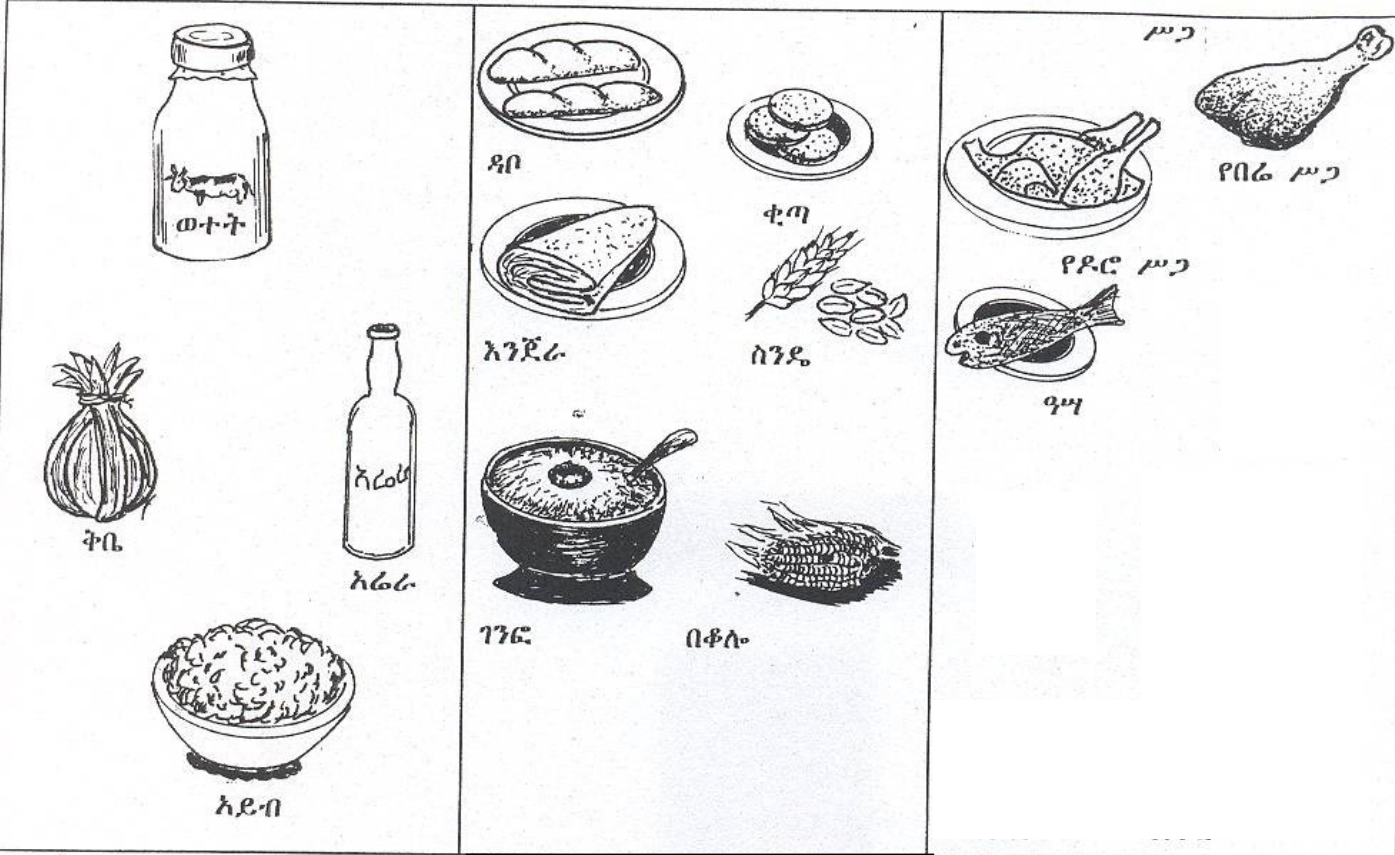
ወተት፣እርገጥ፣እይብ፣አሬራና እንት የወተት ክፍል ምግቦች ናቸው።

የተመጣጠነ ምግብ

ትክክለኛ የምግብ አመጋገብ ለጥሩ ጤንነት መሠረት ነው። እንደ የምግብ ዓይነት ብቻ መመገብ የሰውነትን የምግብ ፍላጎት አያሟላም። ማንኛውም ሰው /ህፃን፣ልጅ፣አዋቂ/ ጠንካራና ደስተኛ ለመሆንና የተሟላ ጤንነት ለማግኘት የተለያዩ የምግብ ዓይነቶችን መመገብ ያስፈልገዋል። እንደ ሰው የተሟላ ጤንነት የሚኖረው በየዕለቱ የተመጣጠነ ምግብ መመገብ ሲችል ነው። አራቱን የምግብ ክፍሎች አትክልትና ፍራፍሬን፣እህልና ጥራጥሬን፣ሥጋና፣ወተትን የያዘ ምግብ የተመጣጠነ ምግብ ይባላል። የተመጣጠነ የምግብ አመጋገብ ሥርዓትን የተከተለ ሰው ጤናማ ሆኖ ማንኛውንም ተግባር ለማከናወን ብቃት ይኖረዋል። የተመጣጠነ ምግብ መመገብ ለምን ይጠቅማል?

የተመጣጠነ ምግብ መመገብ የሚከተሉትን ጥቅሞች ይሰጠናል።

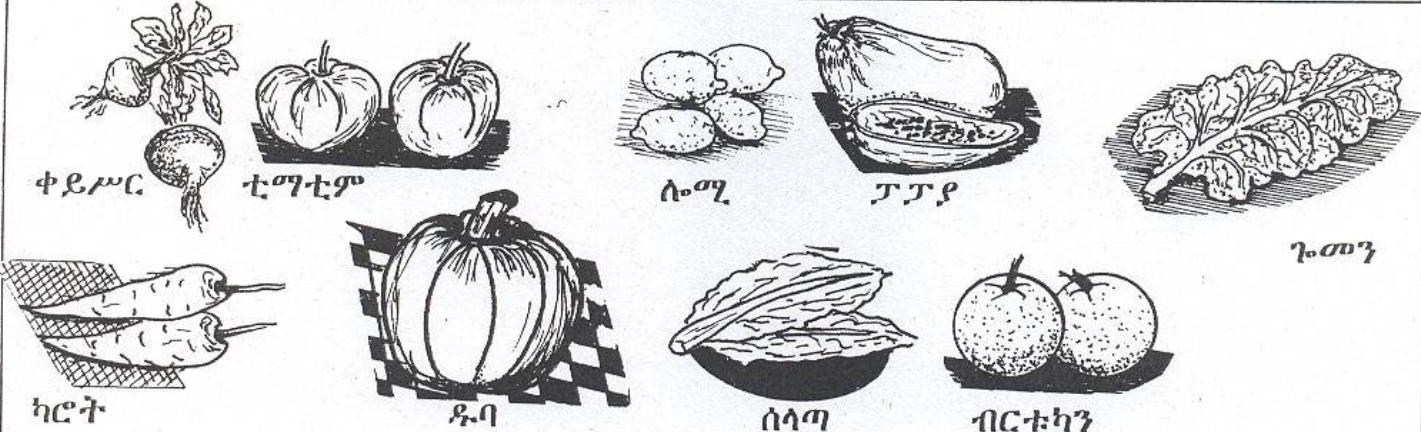
- ሰውነታችንን ለመገንባትና የተገባውን አካልን ለመጠገን።
- ሰውነታችንን ከበሽታ ለመከላከል።
- ብርታትና ጥንካሬን ለማግኘት።
- የዓይንን፣የቆዳንና የድድን ጤንነት ለመጠበቅ።
- አጥንትንና ጥርስን ለማጠንከር።



ወተት ክፍል

የአህልና ጥሬጥሬ ክፍል

የሥጋ ክፍል



የእትክልትና ፍሬፍሬ ክፍል

ሥዕል 1.2 የተመጣጠነ ምግብ ምንጭ የሆኑ የምግብ ዓይነቶች

2. የምግብ መበከል ምክንያቶች

ተማሪዎች፡- ስለምግብ መበከል የምታውቁትን ምሳሌ በመስጠት ለመምህራችሁ ተናገሩ።

የምግብ መበከል ሊያስከትሉ የሚችሉ ምክንያቶች ምን ምን ናቸው?

የምግብ መበከል ማለት በዓይን በማይታዩ እንደ ባክቴሪያ ያሉ ጥቃቅን ህይወት ባላቸው ነገሮች /ጀርሞች/ መመረዝ ማለት ነው። ብዙ ምግቦች በቀላሉ ይበከላሉ። በጀርሞች የተበከሉ/የተበላሹ/ ምግቦች ተመጋቢውን ይመርዛሉ። ለህመምም ያጋልጣሉ።

ለምሳሌ፡- በሠርገና በግብዣ ወቅት በብዛት የሚዘጋጅና ተበልቶ ሳያልቅ የቆየ ምግብ ሊበከል ይችላል።

የምግብ መበከልን የሚያስከትሉ ምክንያቶች የሚከተሉት ናቸው፡-

1. የግል ንፅህና ጉድለቶች፡- ምግብ የሚያዘጋጅ ሰው የግል ንፅህናን አለመጠበቅ /እጅን አለመታጠብ፣ጥፍርን አለመቁረጥ/
2. ጥቃቅን ተህዋስ/ጀርሞች/
3. የምግብ መሥሪያ ዕቃዎች ንፅህና ጉድለት።
4. ምግብ የሚያዘጋጀው ሰው በተላላፊ በሽታ የታመመ ከሆነ በምግብ አማካይነት በሽታ ወደ ሌላ ሰው ሊተላለፍ ይችላል።
5. ለምግብ ማዘጋጃ የምንጠቀምበት ውሃ ንፅህና ጉድለት፣ ለምሳሌ፡- በተበከለ ውሃ የታጠበ ወይም የተዘጋጀ ምግብ፣
6. አቧራ፣ዝንብ፣በረሮና አይጥ በሚደርሱበት ቦታ ሳይከደን የተቀመጠ ምግብ፣
7. በተለያዩ መርዛማ ኬሚካሎች ምግቡ ሲበከል።

3. የምግብ ብልሽት/መበከል/ ውጤቶች

ተማሪዎች፡- የተበላሹ /የተበከሉ/ምግቦች መመገብ ምን ሊያስከትል ይችላል? መልሳችሁን ለመምህራችሁ እጅ በማውጣት ተናገሩ።

የምግብ ዝግጅት በሚደረግበት ወቅት ንፅህናው የተጠበቀ መሆን ይገባዋል። ምግቡ ንፁህ ካልሆነ በሽታ እምጫ ህዋሳት ህመም ሊያስከትሉ ይችላሉ። የተበላሽ ምግብ መመገብ ህይወትን ለማጣት የሚያደርሱ በሽታዎች ሊያመጣ ይችላል።

ምግብና ውሃ ለሰው ልጅ መሠረታዊና አስፈላጊ የሆኑ ነገሮች ናቸው። ነገር ግን የምግብና ውሃ ንፅህና የተጠበቀ ካልሆነ ለተለያዩ ምግብና ውሃ ወለድ በሽታዎች ይዳርጋል።

በመሠረቱ ውሃ ለዓይን ጥርት ብሎ/ኮለል ብሎ/ በመታየቱ ብቻ ለጤና ተስማሚ ነው ማለት አይቻልም። የተበከለ ምግብና ውሃ በመጠቀም ለሰውነታችን ሳይስማማ ቀርቶ ምግቡ ከሆዳችን በተቅማጥ ወይም በትውከት እማካይነት ይወጣል። በዚህም ምክንያት በሰውነት ውስጥ የሚገኘው የውሃ መጠን ይቀንሳል። በትውከትና በተቅማጥ ከሰውነት ያለአግባብ የወጣውን ፈሳሽ መተካት ያስፈልጋል።

ተማሪዎች፡- የምግብ ብልሽትን/ብክለትን/ በምን በምን ምልክቶች ማወቅ እንችላለን?

የተበላሹ ምግቦች የሚያሳዩላቸው ምልክቶች መበስበስ፣ መጥፎ ሽታ፣ እጅ እጅ ማለት ወዘተ ናቸው።

1. በተበከሉ ምግቦች እማካይነት የሚመጡ በሽታዎች የሚከተሉት ናቸው፡-

ኮሌራ፣የአንጅት ተስቦ የደም ተቅማጥ።

2. በተበከለ ውሃ እማካይነት የሚተላለፉ በሽታዎች፡- ኮሌራ፣የደም ተቅማጥ፣አሜባ፣ ጃርዲያ ናቸው። እነዚህ ከላይ የተዘረዘሩት ህመሞች ሲከሰቱ በፍጥነት ህክምና ማድረግ ተገቢ ነው።

4. የምግብ ብልሽትን /መበከልን/መከላከል

ተማሪዎች፡- የምግብ ብልሽትን ለመከላከል የሚያስችሉ ዘዴዎች ምን ምን እንደሆኑ ለመምህራችሁ ንገሩ።

ምግብ ለሰው ልጅ መኖር አስፈላጊ ነው። ምግብ ንፅህናው ከተጠበቀ በምግብ ብክለት እማካይነት ከሚከሰቱ በሽታዎች መከላከል ይቻላል።

የምግብ ብክለት /ብልሽት/መከላከያ ዘዴዎች፡-

1. የምግብ ማዘጋጃ ዕቃዎችን በሞቀ ውሃና ሣሙና በሚገባ ማጠብ፣

ለምሳሌ፡- ደስት፣ መክተፊያ፣ ቢለዋና የመሳሰሉት

2. ምግብ ሲዘጋጅ የእጆቻችንንና ጥፍሮቻችንን ንፅህና መጠበቅ፤
3. የምግብ ማቅረቢያና መመገቢያ ቁሳቁሶች እንደ ሰህን፣ ጭልፋ ማንኪያ የመሳሰሉት ዕቃዎችን በንፁህ ውሃ ማጠብ፤
4. በጥሬነታቸው የምንመገባቸው አትክልትና ፍራፍሬዎች እንደ ቲማቲም፣ ሰላጣና ብርቱካን የመሳሰሉትን ምግቦች ከመመገባችን በፊት በንፁህ ውሃና በሎሚ ማጠብ፤
5. ለምግብ ዝግጅት የሚረዳ ንፁህ ውሃን መጠቀም፤
6. በሽታ አስተላላፊ የሆኑ ዝንቦች፣ ትንኞች፣ በረሮችና አቧራ በምግብ ላይና በመመገቢያ ዕቃዎች ላይ እንዳያርፉ ሸፍና ማስቀመጥና
7. ምግብ በሚዘጋጅበት ወቅት በበቂ ሁኔታ ማብሰል ይገባል። ምግብን በማብሰል ጎጂ የሆኑ በሽታ አምጪ ጀርሞችን ማጥፋት ይቻላል።



በዕል 1.3 አትክልትና ፍራፍሬን ከመመገብ በፊት በንፁህ ውሃ ማጠብ ያስፈልጋል

ምግብ ሳይበላሽ ለረጅም ጊዜ ለማቆየት የተለያዩ ዘዴዎችን መጠቀም እንችላለን። እነዚህም፡-

1. ምግብን ማድረቅ፡- ለምሳሌ ሥጋን ዘልዝሎ ጨው በመነስነስ ሰቅሎ ማድረቅ፤
2. ማቀዝቀዣ፡- ሥጋን በቀዝቃዛ ቦታ ማስቀመጥ/ በፍረጅ ውስጥ ማስቀመጥ/፤
3. ማፍላት ናቸው። ወተትን ማፍላት ፓስቸራይዜሽን ይባላል። ፓስቸራይዜሽን ወተቱ ውስጥ የሚገኙትን ጀርሞች የመገደያ ዘዴ ነው። እንዲሁም ወተትን በማቀዝቀዣ ውስጥ በማስቀመጥ ሳይበላሽ ማቆየት ይቻላል።

ተማሪዎች፡-

1. በምግብ መበከል ምክንያት የሚመጡ የተለያዩ በሽታዎችን በዝርዝር እየጠቀሳችሁ በመንስኤዎቻቸውና በመከላከያ ዘዴዎቻቸው ላይ በክፍል ውስጥ በቡድን በቡድን ሆናችሁ በመወያየት የተስማማችሁበትን ሃሳብ ለመምህራችሁ ንገሩ።
2. ከላይ ከተዘረዘሩት ምግብ ሳይበላሽ የማቆያ ዘዴዎች በተጨማሪ የምታውቁቸውን ሌሎች ዘዴዎች ለመምህራችሁ ንገሩ።

መልመጃ 1.1

ሀ/ የሚከተሉትን ጥያቄዎች እውነት ወይንም ሃሰት በማለት መልሱ።

1. ምግብ ለሰው ልጅ መኖርና ዕድገት አስፈላጊ ነው።
2. የተመጣጠነ ምግብን በመመገብ በሽታን መከላከል ያዳግታል።
3. በማንኛውም አካባቢ የሰዎች የእመጋገብ ሥርዓት ተመሳሳይ ነው።
4. ምግብ በምንመገብበት ወቅት መከተል የሚገቡን ነገሮች አሉ።
5. ምግብ ከተመገብን በኋላ እጆቻችንን በሳሙና መታጠብና አፎቻችንን በንፁህ ውሃ መጉመጥመጥ አለብን።

ለ/ ለሚከተሉት ጥያቄዎች ትክክለኛውን መልስ ምረጡ።

1. በአትክልትና ፍራፍሬ የምግብ ክፍል የሚመደበው የምግብ ዓይነት የትኛው ነው?

ሀ/ እንጀራ ለ/ ሙዝ ሐ/ ጎመን መ/ ካሮት

2. በቆሎ፣ ስንዴና ጤፍ የሚመደቡት በ_____ ክፍል ነው።

ሀ/ ሥጋ ለ/ አትክልትና ፍራፍሬ ሐ/ አህልና ጥራጥሬ መ/ ወተት

3. ከሚከተሉት የምግብ ዓይነቶች ውስጥ ሰውነታችንን ለመገንባት የሚያገለግለው የትኛው ነው?

ሀ/ እንጀራ ለ/ ወተት ሐ/ ሎሚ መ/ ብርቱካን

4. የምግብ መበከል /-በልሽት/ ሊከሰት የሚችለው _____ ምክንያት ነው።

ሀ/ በምግብ መሥሪያ ዕቃዎች ንፅህና ጉድለት ለ/ የግል ንፅህና ባለመጠበቅ ሐ/ ለምግብ ማዘጋጃ ንፅህ ውሃ ባለመጠቀም መ. ሁሉም መልስ ናቸው

5. የተበላሹ (የተበከሉ) ምግቦች

ሀ. ጣእማቸው ይቀየራል ለ. መጥፎ ሽታ ያመጣሉ
ሐ. እጅ እጅ ይላሉ መ. ሁሉም መልስ ናቸው

ሐ/ የሚከተሉትን ጥያቄዎች መምህራችሁ በሚያዟችሁ መሰረት አብራርታችሁ መልሱ።

1. የተበላሹ ምግቦች መለያ ምልክቶች ምን ምን ናቸው?
2. ምግብን የሚበክሉ ነገሮች ምንድናቸው?
3. የተመጣጠነ ምግብ ምን ምን ለይነት ምግቦችን ያካተተ ነው?
4. የተመጣጠነ ምግብ መመገብ ጥቅሙ ምንድነው?
5. የምግብና የውሃ ንፅህና ጉድለት ምንን ያስከትላል?
6. በሚከተለው ሰንጠረዥ ውስጥ የሚገኙ ባዶ ቦታዎችን ተስማሚ በሆኑ የምግብ ዓይነት ወይም የምግብ ክፍል ስም በመጻፍ ሙሉ።

ሠንጠረዥ 1.2 የምግብ ዓይነቶችና የሚመደቡበት የምግብ ክፍል

የምግብ ዓይነት	የምግብ ክፍል
ዳቦ	
	እትክልትና ፍራፍሬ
ስጋ	
	የወተት ክፍል

1.2. የቤተሰብ ፅዳት

መታወስ የሚገባቸው ቁልፍ ቃላት	
ቤተሰብ	የግል ንፅህና
የቤተሰብ ጽዳት	መጽዳኛ ቤት
የአካባቢ ንፅህና	የኤድስ በሽታ
የተበከለ ውሃ	

ተማሪዎች:- 1. ቤተሰብ ማለት ምን ማለት እንደሆነ ታውቃላችሁ?

2. የቤተሰብ ጽዳት መጠበቅ ለምን ይጠቅማል?

3. በቤተሰብ ጽዳት ጉድለት ምክንያት ምን ሊከሰት ይችላል?

በአንድ ቤት ውስጥ ሁለት ወይም ከሁለት በላይ ሰዎች በጋራ የሚኖሩ ከሆነ ቤተሰብ ይባላል። አባት፣ እናትና ልጆች የቤተሰብ አባላት ናቸው። የቤተሰብ አባላትን ጤንነት ለመጠበቅ የግል ንፅህናን (ፅዳትን) መጠበቅ አስፈላጊ ነው። በግል ንፅህናና በቤተሰብ ፅዳት ጉድለት ምክንያት የተለያዩ ተላላፊ በሽታዎች ይከሰታሉ።

1. የቤተሰብ ፅዳትን ተግባራዊ ማድረግ

በጋራ የሚኖሩ የቤተሰብ አባላት ጤናማዎችና ደስተኞች ሆነው እንዲኖሩ ለማድረግ የቤተሰቡን ፅዳት መጠበቅ ተገቢ ነው። ይህም ማለት እያንዳንዱ የቤተሰብ አባል የግል ፅዳቱን በሚገባ መጠበቅ አለበት። ምክንያቱም የግል ፅዳት (ንፅህና) ከተጠበቀ የቤተሰብ ንፅህናም ስለሚጠበቅ ነው።

ስለዚህ የቤተሰብን ፅዳት ተግባራዊ ለማድረግና ጤናማ ህይወትን ለመምራት የሚከተሉትን መንገዶች መከተል ይገባል፡-

ሀ. ንፁህ አየር ወደ ቤት እንዲገባ ማድረግ፡- የመኖሪያ ቤት በርና መስኮቶችን በመክፈት ንፁህ አየር እንዲገባና እንዲዘዋወር ማድረግ ያስፈልጋል፡ የንፁህ አየር ወደ ቤት መግባት በቤት ውስጥ ታምቆና ታፍኖ የቆየውን ጠረን አስወግዶ የቤቱን ክፍሎች ጥሩ ሽታ እንዲኖራቸውና ለጤና ተስማሚ በማድረግ ተላላፊ በሽታዎችን ለመከላከል ይረዳል።

ለ. የልብስ ንፅህናን መጠበቅ፡- ንፅህናው ያልጠበቀ ልብስ ለተባይ መራቢያ ምክንያት ይሆናል። ይህ ደግሞ ቤተሰቡን ለተላላፊ በሽታ ያጋልጣል። የምንለብሳቸውን ልብሶች ማለትም፡- - የውስጥ ልብሶች (ካኒቴሪያዎች፣ ሙታንታዎችና ካልሲዎች)

- የቀን ልብሶች (ሱሪ፣ ጃኬትና ሸሚዝ)
- የሌሊት ልብሶች (እንሶላዎችና ብርድልብሶችን)


ብዙ ሳይቆሽሹ በማጡብ የሰውነትን ፅዳት ጠብቆ መቀየር ያስፈልጋል።

ሐ. ቤትንና የመኖሪያ ግቢን ማፅዳት፡- ቤትንና የመኖሪያ ግቢን ማጽዳት ለቤተሰቡ ጤንነት አስፈላጊ ነው። ቤትን በየቀኑ መጥረግና ማፅዳት ቆሻሻዎችንና የምግብ ትርፍራፊ ነገሮችን ነፍሳት በማያመጣ መልኩ ማስቀመጥ ይገባል። በመኖሪያ ግቢ ውስጥ የሚገኙትን ቆሻሻዎች ማጽዳትና ማስወገድ በቆሻሻ ምክንያት በሽታን የሚያስተላልፉ ዝንቦችና ትንኞች እንዳይራቡ ይከላከላል።

መ. የቤት እቃዎች ንፅህና መጠበቅ፡- የምግብ ማብሰያና መመገቢያ እቃዎችን ንፅህና መጠበቅ ያስፈልጋል። የምግብ ማብሰያ እቃዎች እንደ ሸክላ ድስት፣ ብረት ድስት፣ መክተፊያና ቢላዋ እንዲሁም የምግብ ማቅረቢያ እንደ ሳህን፣ ማንኪያና ጭልፋ ያሉ እቃዎች ከምግብ ዝግጅት በፊት በውሃና በሳሙና ማጡብ ተገቢ ነው። ከተጠቀምንባቸውም በኋላ አጥቦና አድርቆ በመሸፈን በንፁህ መደርደሪያ ላይ ማስቀመጥ ይገባል።

ሠ. ሽንት ቤትን (መፀዳጃ ቤትን) መጠቀም፡- የቤተሰቡ አባላት መፀዳጃ ቤትን መጠቀም ልምድ ሊኖራቸው ይገባል። ሽንት ቤትን ባለመጠቀም ማለትም አይነምድርን ከሽንት ቤት ውጭ በመፀዳት እንደ አሜባ፣ የአንጀት ተስቦ፣ የደም ተቀማጥ ኮሌራ፣ የኮሶ ትልና የወስፋት በሽታዎች በዝንቦች አማካይነት ሊተላለፉ ይችላሉ። ስለዚህ መፀዳጃ ቤትን በመጠቀም የቤተሰብን ጤንነት መጠበቅ ይቻላል።

ረ. ቆሻሻን ወደ ብስባሽነት መለወጥ፡- በግቢ ውስጥና በግቢ አካባቢ የሚገኙትን ቆሻሻዎች ወደ ብስባሽነት (ፍግ ወይም ኮምፓስት) መለወጥና ለጓሮ እትክልት ልማት በማዳበሪያነት መጠቀም ይቻላል። በቆሻሻዎቹም ምክንያት ይመጣ የነበረውን ተስማሚ ያልሆነ ሽታና የዝንቦች መራቢያነትን ማስወገድ ይቻላል።



ስእል 1.4 በመጽዳጃ ቤት መጠቀም ለጤንነት ዋስትና ነው።

ተማሪዎች፡- ብዙ የቤተሰብ አባላት ላሉዎቸው ቤተሰቦች ወይም ለአካባቢው ህብረተሰብ በሚደረግ ትልቅ ዝግጅት ወቅት የሚዘጋጁ ምግብ በተገቢው ንፅህና ያልተዘጋጀና በንፅህና ያልተያዘ ከሆነ (ከተበላሸ) ምን

ችግር እንደሚያስከትል በክፍል ውስጥ በቡድን ሆናችሁ ከተወያያችሁ በኋላ የተስማማችሁበትን ሃሳብ ለክፍሉ ተማሪዎች አቅርቡ።

2. የአካባቢ ንፅህናን መጠበቅ

ተማሪዎች- የአካባቢ ንፅህናን ለመጠበቅ ምን ምን ዘዴዎችን መጠቀም እንዳሚገባን ተራ በተራ ለመምህራችሁ ተናገሩ።

የአካባቢያችን ንፅህና እንደግል ቤታችን ንፅህና አድርገን ብንጠብቅ የጤና ችግሮችን በተሟላ ሁኔታ ለመከላከል እንችላለን። የመኖሪያ አካባቢያችንን በሚከተሉት ዘዴዎች ማፅዳት ይቻላል።

- ደረቅ ቆሻሻዎችን ሰብስቦ ተቆፍሮ በተዘጋጀ ጉድጓድ ውስጥ መጣልና ማቃጠል፤
- የዝንቦች መራቢያ የሚሆኑ እርጥበት ያላቸው ቆሻሻዎችን ማስወገድ፤
- በየሜዳው መጸዳዳትን አስወግዶ ሽንት ቤትን አዘጋጅቶ መጠቀም የሰዎችን እይነምድር ነፍሳት እንዳይራቡበት ያደርጋል።



ስዕል 1.5 አካባቢን በጋራ ማፅዳት ለጤንነት ዋስትና ነው።

ወሃ ለሰው ልጅ ህይወት በጣም አስፈላጊ ከሆኑ ነገሮች አንዱ ነው። ለመጠጥ የሚውል ወሃ ከኩሬ፣ ከወንዝና ከሐይቅ ልናገኝ እንችላለን። ሆኖም ይህ ውሃ በአንስሳት፣ በኢንዱስትሪ ፍሳሽ ወይም በእይን በማይታዩ ጥቃቅን ህይወት ባላቸው ነገሮች ሊበከል ይችላል።

ተማሪዎች፡- ጥሩ (ንፁህ) ውሃን ለመጠጥ ለመጠቀም ምን ምን ማድረግ ያስፈልጋል?

ለመጠጥና ለልዩ ልዩ አገልግሎት የሚውል ውሃ ንፁህ ከሆነ ቦታ (ከቧንቧ) ወይም ንፁህናው አስተማማኝ ካልሆነ ቦታ ሊቀዳ ይችላል። የተቀዳው ውሃ ከመጠጣቱ በፊት ንፁህናው የተረጋገጠ መሆን አለበት። ይህንንም ለማድረግ የሚከተሉትን ዘዴዎች በመጠቀም የውሃውን ንፁህና መጠበቅ ይቻላል፡ እነሱም፡-

1. ውሃውን በሚገባ እፍልቶና እቀዝቅዞ መጠጣት ከጎጂ ህዋሳት ይከላከላል።
2. ውሃን ማጥለል በውስጡ የሚገኙትን ለጤና ጎጂ የሆኑ ነገሮች ወደ ታች እንዲዘቅጡ ወይም እንዲረጉ ያደርጋል።
3. ውሃን ንፁህ የሚያደርጉ ኬሚካሎችን በመጠቀም ህይወት ያላቸው ጎጂ ነገሮችን በማስወገድ ውሃን ለመጠጥ እንዲውል ማድረግ ይቻላል። ለምሳሌ፡- ውሃ አጋር
4. ውሃን ማጣራት፡- ውሃን በንፁህ ጨርቅ ወይም አሸዋ በማጣራት ጥቃቅን ነፍሳትንና ቅጠላቅጠሎችን ማስወገድ ይቻላል።
5. የታሸገ ውሃ እሽጉ እንዳይከፈት ወይም እንዳይቀደድ በመጠበቅ ለጀርሞች ተጋላጭ እንዳይሆን ማድረግ

ናቸው።



ሥዕል 1.6 ለመጠጥነት የሚያገለግል ውሃ ንፅህናው የተጠበቀ መሆን ይኖርበታል።

ተግባራዊ ክንዋኔ 1.1

ተማሪዎች፦

ሀ. በአካባቢያችሁ ረገቶ የተቀመጠ ወይም የፍሳሽ ማስወገጃ የተዘጋበት፣የተቋጠረና

የተጠራቀመ ውሃ ምን ዓይነት አደጋዎች እንደሚያስከትልና እንዴት ማስወገድ እንደሚቻል በቡድን በቡድን ሆናችሁ ተዋያዩና የተስማማችሁበትን ሃሳብ ለክፍሉ ተማሪዎች አስረዱ።

ለ. በአካባቢያችሁ የውሃ ማጠራቀሚያ እቃዎች(የዝናብ ውሃ ማጠራቀሚያ ወይም

የጣሪያ ላይ ውሃ መቀበያ እቃዎች) በጥንቃቄና በንፅህና እንዴት መያዝ እንደሚቻል እርስበርሳችሁ በመወያየት ያገኛችሁትን መፍትሔ ለመምህራችሁ አስረዱ።


3. በፅዕት ጉድለት ምክንያት የሚከሰቱ በሽታዎች

ተማሪዎች፦ የተለያዩ ከሰው ወደ ሰው ሊተላለፉ የሚችሉ በተበላሽ ውሃ ምክንያት በአካባቢያችሁ የተከሰቱ ወይም ተከስተው የሚያውቁ በሽታዎችን ለመለየት በቡድን ሆናችሁ በመወያየት የበሽታዎችን ስም ዘርዝራችሁ ለመምህራችሁ ተናገሩ።

ውሃ የማንኛውም ህይወት መሰረት ነው። ስለዚህ ጤናማ ሆኖ ለመኖር ንፅህናው የተጠበቀ ውሃ ማግኘት ያስፈልጋል። ንፅህና የጎደለው ውሃ ለልዩ ልዩ በሽታዎች ያጋልጣል። ለተላላፊ በሽታዎች መስፋፋት ዓይነተኛ ምክንያት በመሆን ጉዳት ከሚያደርሱት በሽታዎች መካከል ዋናዎቹ በዓይነ ምድር አማካይነት የሚተላለፉ በሽታዎች ናቸው።

በንፅህና ጉድለትና በተበከለ (በተበላሽ) የመጠጥ ውሃ አማካይነት የተለያዩ በሽታዎች ይከሰታሉ። እነሱም፦

- የታይፎይድ በሽታ፣
- የኮሌራ በሽታ፣
- የወስፋት በሽታ፣
- የተስቦ በሽታ፣
- የአሜባ በሽታና የመሳሰሉት ናቸው።



ሥዕል 1.7 በውሃ አካባቢ መፀዳዳት ለበሽታዎች መስፋፋት ዋነኛ መንገድ ነው።

በአግባቡ በተደራጀ የመፀዳጃ ቤት መጠቀምና ዓይነምድርን በጉድጓድ ውስጥ እንዲቀበር ማድረግ አስፈላጊ ተግባራት ናቸው። እያንዳንዱ ቤተሰብ መፀዳጃ ቤት ሰርቶና ንፅህናውን ጠብቆ መጠቀም ይገባዋል። የመፀዳጃ ቤት ንፅህና የተጠበቀ እንዲሆን የቆሻሻ ማጣራቀሚያ እቃ፣ ማዕጃ የሚሆን መጥረጊያና እንደአስፈላጊነቱ መወልወያ ቢኖር ይመረጣል። በማጠራቀሚያው ውስጥ ያለው ቆሻሻ የመጥፎ ሽታና

የዝንብ መራቢያ ምክንያት እንዳይሆን በየጊዜው ማስወገድ እንዲሁም ለመፀዳጃው ቀዳዳ ክዳን እንዲኖረው ማድረግ ተገቢ ነው። በአጥር ግቢ ውስጥና በአካባቢው የሚገኙ የፍሳሽ ማስወገጃ ቦታዎችን ማፅዳትና ፍሳሹ እንዲወገድ ማድረግ ይገባል።

የተሻለ የጉድጓድ ሽንት ቤት አሰራር

ተማሪዎች፡- በአካባቢያችሁ የሽንት ቤት እንዴት እንደሚሰራ አይታችሁ ታውቃላችሁ?

የተሻለ የጉድጓድ ሽንት ቤት መስራትና መጠቀም ለቤተሰብ ጤና አጠባበቅ ይጠቅማል። አሰራሩ ቀጥሎ በተዘረዘሩት ቅደም ተከተሎች መሰረት መሆን አለበት።

1. ከላይ እፉ ሰፋ ብሎ ከታች ጠቡብ እያለ የሚወርድ ጉድጓድ መቆፈር፤
2. ጉድጓዱ ተቆፍሮ እንዳበቃ የጉድጓዱ አፍ ዙሪያ በ50 ሳንቲ ሜትር ስፋት እንዲሁም 50 ሳንቲ ሜትር ጥልቀት በሲሚንቶና በድንጋይ ገንብቶ መሰረት በመስራት ማሰር፤
3. በጉድጓዱ አፍ ላይ ወፍራምና ጠንካራ እንጨት በማጋደም ርብራብ መስራት፤
4. በተሰራው ርብራብ ላይ የዓይነ ምድር መግቢያ ቀዳዳ አስቀርቶ የርብራቡን ወለል ክፍተት እንዳይኖረው በሲሚንቶ ስራ ወይም በጣውላ መድፈን፤
5. የዓይነ ምድር መግቢያ ቀዳዳ መሸፈን የሚችል ባለ እጅታ ክዳን ማዘጋጀት። የሽታ ማስወገጃ ቱቦ በመግጠም ማሻሻል ይቻላል።
6. በአካባቢ የሚገኙ ቁሳቁሶችን (እንጨት፣ ጭቃ ወይም ቀርከህ) በመጠቀም በሽንት ቤቱ ዙሪያ ከሌላ ወይም ግድግዳ መስራት፤
7. ከዝናብና ከፀሐይ ለመከላከል በቆርቆሮ ወይም በሽክላና በሳር ክዳን የተሰራ ጣሪያ እንዲኖር ማድረግ፤
8. ሰዎች ሽንት ቤት ከተፀዳዱ በኋላ መታጠብ እንዲችሉ የእጅ መታጠቢያ ከሽክላ፣ ከቅል ወይም ከጀሪካን አዘጋጅቶ ሽንት ቤቱ አጠገብ በማድረግና በመጠቀም ከሽታ መከላከል ይቻላል።

ተግባራዊ ክንዋኔ

ተማሪዎች፡- በአካባቢያችሁ የተለመደና ሕብረተሰቡ ዘወትር የሚጠቀምበት የመጻዳጃ ቤት ወይም የጉድጓድ ሽንት ቤትን የሚያሳይ ሰዕል ስላችሁ በመምጣት ቀሻሻው ወዴት እንደሚሄድ ለክፍሉ ተማሪዎች አስረዱ።

4. ኤድስ በኛ ቤተሰብና ህብረተሰቡ ላይ ያለው ተፅእኖ

ተማሪዎች፡- የኤድስ በሽታ የሚያስከትላቸውን ችግሮች፣ የምታውቋቸውን፣ በመዘርዘር ለክፍሉ ተማሪዎች ግለጹ።

የኤድስ በሽታ የሰውነትን ብርታትና በሽታ የመከላከል እቅም የሚያዳክም በሽታ ነው። ሰውነታችን በተፈጥሮ በሽታዎችን የመከላከል እቅም አለው። ነገር ግን አንድ ሰው በኤድስ በሽታ የተጠቃ ከሆነ ሰውነቱ በሽታ የመከላከል እቅሙ ይዳከምና በሌሎች በሽታዎች በቀላሉ ይጠቃል።

የኤድስ በሽታ ፡- ጥንቃቄ በሳይለው የግብረ ስጋ ግንኙነት፣

- በደም ንክኪና
- ከነፍሰጡር እናት ወደ ህፃን በወሊድ ጊዜ ወዘተ. ከሰው ወደ ሰው የሚተላለፍ ነው።

የኤድስ በሽታ ለተለያዩ ኢኮኖሚያዊና የጤና ችግሮች ይዳርጋል። በዚህም መሰረት በኛ ቤተሰብና በህብረተሰቡ ላይ የሚያመጣቸው ተጽእኖዎች የሚከተሉት ናቸው።

1. የኤድስ በሽታ አምራች ወይም ሰራተኛ ሰዎችን ስለሚያጠቃ ምርታማነትን ይቀንሳል።
2. አምራች ሰዎች በኤድስ በሽታ ምክንያት የመስራት ኃይላቸው ስለሚቀንስ ገቢያቸውም ይቀንሳል።
3. የጤናና የትምህርት አገልግሎቶችን ይቀንሳል።
4. በበሽታው ምክንያት ወላጆቻቸውን በሞት የሚያጡ ህፃናት ቁጥር ይጨምራል።

ከኤድስ ጋር አብረው ለሚኖሩ ሰዎች የተለየ እንክብካቤ ማድረግ ያስፈልጋል። ይህም የሚሆነው፡-

1. ንፅህናቸውን መጠበቅ፡- ሰውነታቸውንና ልብሰቻቸውን በየጊዜው ማጠብ
2. የተመጣጠነ ምግብ እንዲያገኙ ማድረግ፣
3. የሞራል ድጋፍ መስጠት፡- ደስተኞችና ተስፋ ያላቸው ሰዎች እንዲሆኑ የሞራል ድጋፍና ፍቅር በመስጠት መንከባከብ።

መልመጃ 1.2

ሀ. የሚከተሉትን ጥያቄዎች እውነት ወይ ሃሰት በማለት መልሱ።

1. የቤተሰብ ጤናን ለመጠበቅ የመኖሪያ ቤት ክፍሎችን ማፅዳት ተገቢ ነው።
2. የመኖሪያ ቤት በርና መስኮቶች እንዲከፈቱ ማድረግ እየር እንዲዘዋወርና ጥሩ የቤት ጠረን እንዲኖር ያደርጋል።
3. የመፀዳኛ ቤቶችን በፅዳት መያዝ የዝንቦች መራቢያ ያደርጋል።
4. ብርቱካን፣ ሎሚና ቃሪያን ከመበላቃቸው በፊት ማጠብ አያስፈልግም።
5. በመኖሪያ ቤት ግቢና አካባቢ የሚገኝ ቆሻሻን ወደ ኮምፓስት ወይም መዳበሪያነት በመለወጥ የአካባቢን መጥፎ ጠረን ማስወገድ ይቻላል።
6. በአንድ ቤተሰብ ውስጥ በጋራ የሚኖሩ ሰዎች የግል ንፅህናቸውን መጠበቅ ይገባቸዋል።
7. የምግብ ማብሰያና መመገቢያ እቃዎችን ንፅህና መጠበቅ ያስፈልጋል።

ለ. ለሚከተሉት ጥያቄዎች ከቀረቡት አማራጮች ትክክለኛውን መልስ ምረጡ።

1. የቤተሰብ ጽዳትና ንጽህና

ሀ. ጤናማ ያደርጋል	ለ. ደስተኛ ያደርጋል
ሐ. ስራን በአግባቡ ለመስራት ያስችላል	መ. ሁሉም መልስ ናቸው
2. ለመጠጥ የሚሆን ውሃን ንጽህ ለማድረግ.....ያስፈልጋል።

ሀ. ማጣራት	ለ. ማፍላት
ሐ. ማጥለል	መ. ሁሉም መልስ ናቸው
3. ውሃን ከየት ከከየት ማግኘት ይቻላል?

ሀ. ከወንዝ	ለ. ከኩራ
ሐ. ከሐይቅ	መ. ሁሉም ምልስ ናቸው
4. የኤድስ በሽታ ከሰው ወደ ሰው ሊተላለፍ የሚችለው፡-

ሀ. የተበከለ ምግብ በመመገብ	ለ. የተበከለ ውሃ በመጠጣት
ሐ. በደም ንክኪ	መ. የእጅን ንፅህና ባለመጠበቅ
5. የኤድስ በሽታ

ሀ. የሰውነታችንን የበሽታ መከላከያ እቅም ያዳክማል

ለ. ጠንካራ ሰው እንድንሆን ይረዳል

ሐ. በቀላሉ የሚደንበሽታ ነው

መ. መልስ የለውም

1.3. የእረፍት ጊዜና መዝናናት

መታወስ የሚገባቸው ቁልፍ ቃላት	
የተመጣጠነ እረፍት	መዘዎ
መዝናናት	ፓርኮች
መሠረታዊ ፍላጎት	ቅርስ

1. የተመጣጠነ የእረፍት ጊዜና መዝናናት

ተማሪዎች፡- የእረፍት ጊዜና የመዝናናት ጥቅም ምን እንደሆነ እጅ እያወጣችሁ ተራ

በተራ ለመምህራችሁ ተናገሩ።

- ሰዎች የእረፍትና የመዝናኛ ጊዜ ባይኖራቸውና ብዙውን ጊዜ በስራ ቢያሳልፉ ምን ሊፈጠር የሚችል ይመስላችኋል?

ሥራ መስራት የህይወት መሰረት ነው። ስራ በመስራት መሠረታዊ ፍላጎቶቻችንን ማሟላት እንችላለን።

ተማሪዎች፡- ከዚህ በፊት ከተማራችሁት ትምህርት መሰረታዊ ፍላጎት ምን ማለት እንደሆነ ታስታውሳላችሁ? ምን ምን ያጠቃልላል?

አንድ ሰው በቀን ውስጥ ባሉት ሰዓታት የሚያከናውናቸውን ስራዎች በእቅድ ቅደም ተከተል ከፋፍሎ መስራት ይገባዋል።

ለምሳሌ፡- አንድ(ዲት) ተማሪ ትምህርት ቤት ከመሄዱ(ዲ) በፊት ምን ምን ማከናወን እንደሚገባው(ባት) በቅድሚያ እቅድ(ዳ) መስራት ይገባዋል(ታል)። በዚህም መሰረት፡-

1. ትምህርት ቤት ከመሄዱ(ዲ) በፊት፡-

- ከመኝታ መነሳትና ወደ መፀዳጃ ቤት ሄዶ መፀዳዳት፤
- እጅና ፊትን መታጠብ፤
- ቁርስ መብላት፤
- ወደ ትምህርት ቤት መሄድ ይገባዋል/ይገባታል።

2. በትምህርት ቤት ውስጥ፡-

- የትምህርት ሰዓትን አኩባቢ መማር፤
- በትምህርት መካከል ያሉትን የእረፍት ሰዓቶች በአግባቡ መጠቀም (ኳስ መጫወት፣ከጓደኞች ጋር መወያየት ግቢውን መጎብኘት)

3. ከትምህርት ቤት መልስ፡-

- እረፍት መውሰድ፤
- መዝናናት፤
- ማጥናት፤
- ቤተሰብን መርዳት (መላላክ፣ ማገዶ መልቀም፣ ኩባኞችን መጠበቅ፣ የቤት እቃዎችን ማጠብ፣ ህፃናትን መንከባከብ ...)

በአንድ ቀን ውስጥ የሚከናወኑ ስራዎች ብዙ ከመሆናቸው የተነሳ ሁሉንም በአንድ ገዜ ማከናወን አይቻልም። ስለዚህ በቀን ውስጥ የሚከናወኑ ስራዎችን በጊዜ (በሰዓታት) ከፋፍሎ ማከናወን ውጤታማ ያደርጋል። በተጨማሪም በተከታታይ ያለማቋራጥ ስራዎችን በመስራት ምክንያት ከሚያጋጥም የሰውነት ድካም ያድናል።

በስራ መካከል የሚደረግ የተመጣጠነ እረፍትና መዝናናት ቀጣዩ ስራችንን በፍላጎትና በአዲስ መንፈስ እንድንሰራ ይጠቅመናል። ሰውነትን እያሳረፉና እያዝናኑ ስራን መስራት ሰውነታችን በቀላሉ በበሽታ እንዳይጠቃና ጓደኞቻችንና ዘመዶቻችንን የመጠየቂያ ጊዜም እንዲኖረን ይረዳናል።

ስለዚህ የተመጣጠነ የእረፍትና የመዝናኛ ጊዜ ሳይኖረን ቀኑን ሙሉ በስራ ላይ ብቻ የምንጠመድ ከሆኑ፡-

- ከመጠን በላይ ድካም ይሰማናል፤
- የስራ ፍላጎታችን እየቀነሰ ይመጣል፤
- ሰውነታችን በቀላሉ በበሽታ ሊጠቃ ይችላል፤
- ከቤተሰቦቻችንና ጓደኞቻቸው ጋር የመገናኛ ጊዜ ያጥረናል። ይህም በመሆኑ በየሰዓትም የመዝናኛ ጊዜ በየቀኑ በስራ መካከልም ሆነ ስራ ከጨረስን በኋላ የእረፍት ጊዜ ሊኖረን ይገባል።

2. የእረፍትና የመዝናኛ ጊዜን በተገቢው መጠቀም

ተማሪዎች፡- የእረፍት ጊዜያችሁን እንዴት እንደምታሳልፉ ለክፍል ጓደኞቻችሁ ዘርዝራችሁ ተናገሩ።

የእረፍት ጊዜን እንደየአካባቢው ተጨባጭ ሁኔታ ማሳለፍ ይቻላል።

ለምሳሌ፡- በአንዳንድ አካባቢዎች የሚኖሩ ተማሪዎች የእረፍት ጊዜያቸውን የሚከተሉትን ስራዎች በመስራት ያሳልፋሉ።


እነዚህም፡- - ወደ ቤተ መጻሕፍት ሄደው መጻሕፍትን ጋዜጦችንና መጽሔቶችን

በማንባብ፤


- ዘመዶቻቸውን በመጠየቅ፤
- ከጓደኞቻቸው ጋር ስለተማሩት ትምህርት በመወያየት፤
- ስለ አካባቢያቸው ተፈጥሮ ትልልቅ ሰዎችን ጠይቆ በማወቅ፤
- ልዩ ልዩ ስፍራዎችን በመጎብኘት፤ እንዚህም፡-
 - ፓርኮችን በመጎብኘት ተፈጥሮን ማድነቅ፤
 - ሙዚየሞችን በመጎብኘት ተፈጥሮአዊና ሰው ሰራሽ ቅርሶችን በማየት የእረፍት ጊዜያቸውን ያሳልፋሉ።



ሥዕል 1.8 ተማሪዎች በቤተ መጻሕፍት ጥናት ላይ



/ፖርታ/



/ሙዚያም/

ሥዕል 1.9 በእረፍት ጊዜ ልዩ ልዩ ስፍራዎችን መጎብኘት

በሌሎች አካባቢዎች የሚገኙ ተማሪዎች ደግሞ የእረፍት ጊዜያቸውን በሚከተሉት ስፍራዎች በመዝናናት ያሳልፋሉ።

እነሱም፡- - ወደ ስፖርት ማዘውተሪያ በመሄድ ልዩ ልዩ ስፖርቶችን በመስራት፣ በመጫወትና

በመውደድ፣

- ልዩ ልዩ ቅርጻ ቅርጾችንና እጅ ስራዎችን በመስራት፣
- ቴሌቪዥን በማየትና ሬዲዮን በመስማት፣ አዳዲስ ሀሳቦችን በማወቅ ሊያሳልፉ ይችላሉ።

ተማሪዎች፡- እናንተ ከዚህ በላይ ከተዘረዘሩት የእረፍት ጊዜ ማሳለፊያዎች ውስጥ የትኞቹን በማከናወን ታሳልፋላችሁ?

መልመጃ 1.3

ሀ. የሚከተሉትን ጥያቄዎች እውነት ወይም ሃሰት በማለት መልሱ።

1. ሰዎች በቀን ውስጥ የሚያከናውኗቸውን ስራዎች ያለእረፍት መስራት ይኖርባቸዋል።
2. በሁሉም አካባቢዎች የሚገኙ የእረፍት ጊዜ ማሳለፊያዎች ተመሳሳይ ናቸው።
3. ስራን በአቅድና በሰዓት ከፋፍሎ መስራትና የእረፍት ጊዜ በመካከል እንዲኖር ማድረግ ጠቃሚ ነው።
4. ድካምና የስራ ፍላጎት መቀነስ ያለ እረፍት ለረጅም ጊዜ በስራ ከመጠመድ የሚመጡ ናቸው።

ለ. የሚከተሉትን ጥያቄዎች በጽሑፍ በማብራራት መልሱ።

1. በምንሰራቸው ስራዎች መካከል እረፍት ማድረግ የሚገባን ለምንድነው?
2. ሰዎች ያለበቁ እረፍት ለረጅም ሰዓታት ስራ ቢሰሩ ምን ይሆናሉ?
3. እናንተ የእረፍት ጊዜላችሁን የምታሳልፉት ምን ምን በመስራት ነው?
4. ሰዎች በጋራ ከሚያሳልፉባቸው የእረፍትና የመዝናኛ ቦታዎች ሁለቱን ጥቀሱ።

ማጠቃለያ

ምግብ ለሰው ልጅ ከሚያስፈልጉ መሰረታዊ ነገሮች አንዱና ዋነኛው ነው። ምግብ ለአካል እድገት፣ በሽታን ለመከላከል፣ ለሰውነት ኃይልና ሙቀት ለመስጠት ይጠቅማል፤ እንደ እንጀራ፣ ድንች፣ ስጋ፣ ቆጮ፣ አይብ፣ ቆሎ፣ ዳቦና የመሳሰሉትንም ያካትታል።

ሰው ምግብን የሚመገበው በተለያዩ የእመጋገብ ሥርዓት ነው። በጠጣር መልክ የሚወሰዱ ዳቦ፣ ቁጣ፣ ቆሎና የመሳሰሉት ሲሆኑ በፈሳሽ መልክ የሚወሰዱ ደግሞ እንደ ጭማቂ ሾርባና ወተት ያሉት ናቸው።

የምንመገባቸው የምግብ አይነቶች በአራት ክፍሎች ይከፈላሉ። እነሱም የእትክልና ፍራፍሬ፣ የአህልና ጥራጥሬ፣ የስጋና የወተት ክፍሎች በመባል ይታወቃሉ። ጠንካራና ደስተኛ ለመሆንና የተሟላ ጤንነት ሊኖረን የሚችለው በየእለቱ አራቱን የምግብ ክፍሎች በተመጣጠነ መልክ ያካተተ ምግብ ስንመገብ ነው። የተመጣጠነ ምግብ መመገብ ሰውነታችንን ለመገንባት፣ ከበሽታ ለመከላከልና ለአጥንትና ለጥርስ ጥንካሬ ይጠቅማል።

ምግብ በአይን በማይታዩ እንደ ባክቴሪያ ያሉ ጥቃቅን ጀርሞች በመበከል ለህመም ሊያጋልጥ ይችላል። ይህም ሊከሰት የሚችለው በግል ንፅህና ጉድለት፣ በምግብ ማዘጋጃ ውሃ ንጹህና ጉድለትና፣ የምግብ መስሪያ እቃዎች በንጹህና አለመያዝ አማካይነት ነው። በምግብ መበከል ምክንያትም በኮሌራ፣ በአንጀት ተስቦና በደም ተቅማጥ በሽታዎች መጠቃት ይከተላል። የግል ንፅህናን በመጠበቅ፣ የምግብ መስሪያ እቃዎችን በማጠብ፣ ንፁህ ውሃን በመጠቀምና ለመበላት የተዘጋጀ ምግብን በመክደንና በመሸፈን ከጀርሞች በመከላከል ከበክለት ማዳን ይቻላል። እንዲሁም የመፀዳጃ ቤትን በአግባቡ መጠቀም ያስፈልጋል።

ለመጠጥ የምንጠቀምውና ከተለያዩ ስፍራዎች ማለትም ከወንዝ፣ ከኩሬና ከሐይቅ የምናገኘውን ውሃ ከበክለትና ከዉሃ ወለድ በሽታዎች ለመከላከል ከመጠጣቱ በፊት በማፍላት፣ በማጥለልና በማጣራት ንፁህ ማድረግ ይቻላል። ንፁህና የጎደለው የመጠጥ ውሃም እንደ ታይፎይድ፣ ኮሌራ፣ አሜባና ጃርዲያ የመሳሰሉ በሽታዎችን ያስከትላል።

ኤድስ የሰውነትን በሽታ የመከላከል አቅም በማዳከም ለሌሎችም በሽታዎች የሚያጋልጥና ለተለያዩ ማህበራዊ ኢኮኖሚያዊና የጤና ችግሮች የሚዳርግ በሽታ ነው። የኤድስ በሽታ ምርታማነትንና ገቢን በመቀነስ፣ ወላጆቻቸውን የሚያጡ ህፃናትንም ቁጥር በመጨመር የሚታወቅ በሽታ ነው።

ሥራ መስራት የህይወት መሰረትና የሰው ልጅ መሰረታዊ ፍላጎቶችን ማሟያ ሂደት ነው። በቀን ውስጥ የሚከናወኑ ስራዎች ብዙ ከመሆናቸው የተነሳ ሁሉንም በአንድ ጊዜ ማከናወን አይቻልም። ያለማቋረጥ በተከታታይ ስራዎችን በመስራትም የሰውነት ድካምና የስራ ፍላጎት መቀነስን የስከትላል።

ስለዚህ በስራ መካከል የተመጣጠነ እረፍት እንዲሁም ከስራ ሳምንት በኋላ ያሉ የእረፍት ጊዜዎች የመዝናኛ ስፍራዎችን፡- እንደ ሙዚየሞች፣ ፓርኮችና ቅርሶችን በመገባቸው መዝናናትና መንፈስን ማደስ ያስፈልጋል።

የክለሳ ጥያቄዎች

ሀ. ቀጥሎ ለቀረቡት ጥያቄዎች እውነት ወይም ሃሰት በማለት መልስ ስጡ።

1. ዓይነ ምድርን በየቦታው መፀዳዳት ከበሽታ መተላለፍ ጋር ግንኙነት የለውም።
2. በጥሬነታቸው የሚበሉ እንደ አትክልትና ፍራፍሬ ያሉ ምግቦች ከመበላታቸው በፊት በንፁህ ውሃ መታጠብ አለባቸው።
3. በተሟላ ጤንነት ለመኖር የግል ንፅህና መጠበቅ ብቻ በቂ ነው።
4. የአካባቢን ንፅህና መጠበቅ በአካባቢው የሚከሰቱትን በሽታዎች ለመከላከል ያስችላል።
5. የወተትና፣ የስጋ ምግብ ክፍሎች ቶሎ ሳይበላሹ ለረጅም ጊዜ መቆየት የሚችሉ ናቸው።
6. ምግብ ተመግቦ ከጨርስን በኋላ ለተወሰነ ጊዜ እረፍት ማድረግ ያስፈልገናል።
7. የመኖሪያ ቤት በርና መስኮቶችን ከፍቶ ንፁህ አየር እንዲገባና እንዲዘዋወር ማድረግ የቤተሰብ ጤናን ለመጠበቅ ይረዳል።

ለ. ለሚከተሉት ጥያቄዎች ተስማሚ የሆኑትን መልሶች ምረጡ።

1. ከምግብ ክፍሎች ውስጥ በሽታን የሚከላከለው _____ ነው።

ሀ. የስጋ ክፍል

ለ. የወተት ክፍል

ሐ. የእህልና ጥራጥሬ ክፍል

መ. የአትክልትና ፍራፍሬ ክፍል

2. በተበከሉ ምግቦች አማካይነት የሚመጣ በሽታ _____ ነው።

ሀ. ኮሌራ

ለ. ተቅማጥ

ሐ. የአንጀት በሽታ

መ. ሁሉም መልስ ናቸው

3. ምግቦችን ሳይበላሹ ለረጅም ጊዜ የማቆያ ዘዴ የትኛው ነው?

ሀ. ማድረቅ

ለ. ማቀዝቀዝ

ሐ. ማፍላት

መ. ሁሉም መልስ ናቸው

4. የአካባቢ ንጽህና አጠባበቅ ዘዴ ያልሆነውን ምረጡ።

ሀ. ደረቅ ቆሻሻን በማቃጠል ማስወገድ

ለ. የመፀዳጃ ቤትን አለመጠቀም

ሐ. የዝንብ መራቢያ ቆሻሻዎችን ማስወገድ

መ. የረጋና የተጠራቀመ ውሃን ማስወገድ

5. በንጽህና ጉድለትና በተበከለ የመጠጥ ውሃ አማካይነት የሚተላለፍ በሽታ የትኛው ነው?

ሀ. ታይፎይድ ለ. ኮሌራ ሐ. አሜባ መ. ሁሉም መልስ ናቸው

6. ከስራ በኋላ የሚደረግ እረፍትና መዝናናት የሚጠቅመን፡-

ሀ. ሰውነታችንን ከድካም ለማዳን

ለ. በስራ የደከመ መንፈስን ለማደስ

ሐ. የሚቀጥለውን ስራ በፍላጎት ለመስራት ያስችላል

መ. ሁሉም መልስ ናቸው።

ሐ. በሚከተሉት ጥያቄዎች ውስጥ ያሉ ባዶ ቦታዎችን በተስማሚ ቃል (ቃላት) ሙሉዎቸው

1. ወተትን በማፍላት በሽታ እምጫ ጀርሞችን የመከላከያ ዘዴ _____
_____ይበላል።

2. እንደ እንጅራ ቁጣ፣ ስንዴና በቆሎ የመሳሰሉት ምግቦች በ_____ የምግብ
ክፍል ይመደባሉ።

3. ለአጥንቶቻችንና ለጥርሶቻችን ጥንካሬ የሚያገለግሉ የምግብ ክፍሎች _____ ናቸው።

4. በተከታታይ ለረጅም ጊዜ ስራ ሰርተን እንዳይደከመን በሥራ መካከል _____ ማድረግ
ያስፈልገናል።

5. የሰውነት በሽታ የመከላከል አቅምን የሚያዳክም የ.....በሽታ ነው።

መ. ቀጥሎ ከቀረቡት ጥያቄዎች ቤተሰባችሁ ያከናወነው ከሆነ <<አዎ>> ያላከናወነው ከሆነ <<አይደለም>>
እያላችሁ በፅሁፍ መልሱ

1. ቤተሰብህ(ሽ) መፀዳኛ ቤት ሰርቶ ዘወትር ይጠቀማል። _____
2. ቤተሰብህ(ሽ) የደረቅ ቆሻሻ ማጠራቀሚያና ማቃጠያ እዘጋጅቶ ይጠቀማል። _____
3. ቤተሰብህ(ሽ) የፈሳሽ ማስረጊያ (ማስወገጃ) ጉድጓድ እዘጋጅቶ ይጠቀማል። _____
4. ቤተሰብህ(ሽ) የወባ ትንኝ መራባትን ለመከላከል የረጋ ውሃን ያስወግዳል። _____
5. ቤተሰብህ(ሽ) ከሕዝቡ ጋር በመተባበር የጎርፍ መውረጃ ቦዮችን በየጊዜው ይጠርጋል። _____

ሠ. የሚከተሉትን ጥያቄዎች በፅሁፍ በማብራራት መልሱ።

1. የተሟላ ጤንነት እንዲኖረን ምን ማድረግ ያስፈልገናል?
2. ምግብንና የመጠጥ ውሃን ከበሽታ ለመከላከል ምን ማድረግ ይኖርብናል?
3. እራቱን ዋና ዋና የምግብ ክፍሎች ምን ምን እንደሆኑ ስማቸውን በመጻፍ ግለጹ።
4. የምግብ ብልሽትን (ብክለትን) ከሚያስከትሉ ምክንያቶች ውስጥ ሁለቱን ጥቀሱ።
5. የምግብ ብክለትን ለመከላከል ከምንጠቀምባቸው ዘዴዎች ሰነድን ጻፉ።
6. በሽታ አስተላላፊዎች ናቸው የሚባሉት ነገሮች ምን ምን ናቸው?
7. ኤች አይቪ ኤድስ ከሚተላለፍባቸው መንገዶች መካከል ሁለቱን ጥቀሱ።
8. ያለ እረፍትና መዝናናት ቀኑን ሙሉ በስራ ላይ መጠመድ የሚያስከትላቸው ችግሮች ምን ምን ናቸው?
9. ሰዎች በጋራ ከሚያሳልፉባቸው የእረፍትና የመዝናኛ ስፍራዎች መካከል ሰነድን ጻፉ።

ክፍለ ትምህርት ሁለት

ተፈጥሮአዊ አካባቢያችን

መግቢያ

በዚህ ክፍለ ትምህርት ውስጥ የተፈጥሮ ህብት፣ ኃይልና ጉልበት የሚሉት ይዘቶች ተካተዋል። በተፈጥሮ ህብት ስር አፈር፣ ውሃ፣ አየር ደንና የዱር እንስሳት የሚሉት ርእሶች ቀርበዋል። እነዚህን የተፈጥሮ ህብቶች እንዴት እንደምትጠቀሙባቸውና እንዴት እንደምትንከባከቧቸው ትማራላችሁ። እንደዚሁም ስለ ሀይልና ጉልበት ምንነት፣ ስለ ምንጮቻቸውና ስለሚሰጡት አገልግሎት ትረዳላችሁ። ስለሆነም ለተግባራዊ ክንዋኔዎች የሚያስፈልጓችሁን እቃዎች ወደ ክፍል በማምጣት በግል፣ በጥንድና በቡድን እየሆናችሁ በውይይት መማር ይጠበቅባችኋል።

አጠቃላይ ዓላማ

ተማሪዎች ይህንን ትምህርት ከአጠናቃቸው በኋላ፡-

- አፈር፣ ውሃ፣ አየር፣ ደንና የዱር እንስሳት የተፈጥሮ ህብቶች መሆናቸውን ትገልጻላችሁ።
- ተፈጥሮን ታደንቃላችሁ።
- ሙቀት፣ ብርሃንና ድምጽ የኃይል ዓይነቶች መሆናቸውን ትገልጻላችሁ፣ ቀላል ተግባራዊ ክንዋኔዎችንም በማድረግ ውጤቶቻቸውን ታሳያላችሁ።
- የቀላል መሳሪያ አገልግሎትና እንዴት መጠቀም እንደሚቻል ትለያላችሁ።
- በመማር ሂደት ውስጥ ሳይንሳዊ ኪሂሎችን ታሳያላችሁ።

አካባቢን፡-

- ማጥናት
- መመዘኛ
- መመደብ
- መጠየቅ

- መለካት
- ትርጉም መስጠት
- ማጠቃለል
- ግንኙነት መፍጠርና
- በጋራ መስራትን ትረዳላችሁ።

2.1. የተፈጥሮ ሀብት

መታወስ የሚገባቸው ቁልፍ ቃላት		
ባህሪ	ገፁ-ምድር	ፀረ-ተባይ
ቅንጣት	ፈንጂ	ዘመን
ክርሰ-ምድር	ቁጥቋጦ	ማእድን

ተማሪዎች፣ የተፈጥሮ ሀብት ማለት ምን ማለት ነው?

የተፈጥሮ ሀብቶች የሚባሉት የትኞቹ ናቸው?

እካባቢያችን በተለያዩ ሕይወት ያላቸውና ሕይወት የሌላቸው ነገሮች የተሞላ ነው። የሰውን ልጅ ፍላጎት ማርካት የሚችሉ በተፈጥሮ ያሉ ነገሮች የተፈጥሮ ሀብቶች ይባላሉ። የተፈጥሮ ሀብቶች ታዳሽና የማይታደሱ ተብለው ይለያሉ። ከሚታደሱት የተፈጥሮ ሀብቶች ውስጥ አፈር፣ ውሃ፣ አየር፣ ደንና የዱር እንስሳት ይገኙበታል። የማይታደሱ የሚባሉት የተፈጥሮ ሀብቶች እንደ ማእድንና ነዳጅ ዘይት የመሳሰሉት ናቸው።

አፈር

ተማሪዎች! አፈር ምንድነው? እንዴትስ ይፈጠራል? እጃችሁን እያወጣችሁ ለመምህራችሁ ንገሩዋቸው።

አፈር የመሬት የላይኛው ለስላሳው ክፍል ነው። አፈር በረጅም ዘመን ውስጥ ቀስ በቀስ ከድንጋይ የሚፈጠር የተፈጥሮ ሀብት ነው።

የአፈር ዓይነቶችና መጠናቸው

ሶስት የአፈር አይነቶች አሉ። እነሱም፡-

- አሸዋ አፈር-ትልልቅ ቅንጣቶች ያሉት፤
- ሸክላ አፈር- ትንንሽ ቅንጣቶች ያሉትና
- ዋልካ አፈር- የተለያዩ ቅንጣቶች ድብልቅ ናቸው።


እነዚህ የአፈር ዓይነቶች የተለያዩ ባህርያት አሉዋቸው። አሸዋ አፈርን በእጃችሁ ጨብጣችሁ ብትጨምቁት አይያዝም። የሸክላ አፈርን በእጃችሁ ጨብጣችሁ ብትጨምቁት ይያያዛል።

ዋልካ አፈርን በተመሳሳይ ሁኔታ ብትሞክሩት ገሚሱ ተያይዞ ሲቀር ገሚሱ ይለያያል።

የአፈር ጥቅም

ተማሪዎች የአፈር ጥቅም ምን እንደሆነ ለመምህራችሁ ንገሯቸው።

አፈር ለብዙ ነገሮች ይጠቅማል፡ ከጥቅሞቹም ጥቂቶቹ፡- ሰብል ለማምረት፤ ለግንባታና ለሸክላ ስራ ናቸው።



ስእል 2.1 የተለያዩ የአፈር አገልግሎቶች

የአፈር አጠባበቅ ዘዴ

ተማሪዎች አፈርን ለመንከባከብ የሚያስችሉ ዘዴዎች ምን ምን እንዲሆኑ ለመምህራችሁ ንገሯቸው።

አፈርን ለመጠበቅ ከሚያስችሉ ዘዴዎች አንዳንዶቹ የሚከተሉት ናቸው፡-

- ስለ አፈር ጠቀሜታና ሊደረግለት ስለሚገባው እንክብካቤ ሕዝቡን ማስተማር፣
- የዛፍ ችግኞችን እፍልቶ መተካል፣
- ዛፎችን አለመቁረጥ፣ ከተቆረጡም ወዲያውኑ መተካት፣
- ዳገታማ ቦታዎችን በእርከን ማረስ፣
- ከልክ ያለፈ ገጠሽን ማስወገድ፣

- ጎርፍና ንፋስን ግድብ በመስራት መከላከል፤
- የአፈርን ጥራት የሚቀንሱ ነገሮች ፊስታሎችና ፕላስቲኮችን እንዲሁም ሌሎች ቆሻሻዎችን ከአፈር ጋር አለመደባለቅና
- አፈር በመርዛማ ፈሳሾችና ጸረ-ተባይ መደሃኒቶች እንዳይበከል መከላከል።

ውሃ

ተማሪዎች! ውሃ ከየት ይገኛል?

ውሃ ለምን ለምን አገልግሎት እንደሚውል ጥቀሱ።

ውሃ ለሰው ልጅ በዋነኛነት ከሚያስፈልጉ መሰረታዊ ነገሮች አንዱ ሲሆን አብዛኛውን የምድራችንን ክፍል የሚሸፍን የተፈጥሮ ህብት ነው። ተማሪዎች! ውሃን ከተለያዩ ምንጮች ልናገኝ እንችላለን። እነዚህን ከሠንጠረዥ 2.1 ተመልከቱ።

ሠንጠረዥ 2.1 የውሃ መገኛ

ተ. ቁ	የገፁ-ምድር ውሃ	ተ. ቁ	የከርሰ - ምድር ውሃ
1	ዝናብ	1	ጥልቅ ጉድጓድ
2	ወንዝ	2	ምንጭ
3	ሐይቅና የመሳሰሉት		

የውሃ ጥቅም

ውሃ ለብዙ ነገሮች ይጠቅማል። ውሃ የሕይወት መገኛ ነው። ያለ ውሃ ህይወት የለም። ውሃ ለእንስሳትና ለሰዎች፣ ለመጠጥና ለመታጠብ ያገለግላል። እንደዚሁም ውሃ፡-

- ለግብርና ስራ፤
- ለኢንዱስትሪና
- ለሀይል ማመንጫ ያገለግላል።

ውሃ ተበክለ የምንለው ለመጠጥ፣ ለምግብ ማብሰያነትና ለመታጠቢያ የማይሆን ሲሆንና የውሃወለድ በሽታዎች መንስኤ ሲሆን ነው። የውሃን ብክለት የሚያስከትሉ ነገሮች፡- የሰው ልጅ የተለያዩ ቆሻሻዎች፣ የእንሰሳት ቆሻሻዎች፣ የግብርና ኬሚካሎች እና ከኢንዱስትሪ የሚወጡ ቆሻሻዎች ናቸው። የተበከለ ውሃ መጠቀም ለውሃ ወለድ በሽታ መዛመት መነሻ ስለሚሆን ውሃን ከብክለት መጠበቅ ተገቢ ነው። ውሃ እንዳይበክል መወሰድ የሚገባቸው እርምጃዎች፡-

- ውሃን ከሰዎችና ከእንስሶች ቆሻሻ መጠበቅ፣
- የመጠጥ ውሃ በጎርፍ እንዳይበክል ማድረግ፣
- ለግብርና የሚውሉ ጸረ-ተባይ መድሃኒቶች ወደ ውሃ እንዳይገቡ ማድረግ፣
- ከኢንዱስትሪ የሚወጡ ፍሳሾች ውሃን እንዳይበክሉ ማድረግ ናቸው። ከዚህም በአለፈ ውሃን በአግባቡ መጠቀም ይገባናል። ይኸውም ውሃ እንዳይበክን መቆጠብና አስፈላጊ ሲሆን ቆሻሻ ውሃን አጣርቶና አፍልቶ መጠቀም ይኖርብናል።

አየር

ተማሪዎች አየር ለምን ይጠቅመናል?

አየር ህይወት ያላቸው ነገሮች ሁሉ ለመኖር የሚጠቀሙበት የተፈጥሮ ህብት ነው። ተማሪዎች ሁሉም ሰዎች በየሰከንዱ የሚተነፍሱት አየር መሆኑን ተገነዘባችሁ? ሰዎች ብቻ ሳይሆኑ ሌሎች እንስሳትና ተክሎችም ጭምር ያለ አየር መኖር አይችሉም።

ሠንጠረዥ 2.2 አየርን የሚበክሉ ነገሮች

ተ.	ሠው-ሠራሽ በካዮች	ተ.	ተፈጥሮአዊ በካዮች
----	-------------	----	-------------

ቁ		ቁ	
1	ከፋብሪካና ከመኪና የሚወጣ ጭስ	1	እሳተ ገሞራ
2	በአካባቢ በቃጠሎ የሚመጣ ጭስ	2	አቧራ
3	ፕላስቲኮች፣ ጎማዎች፣ ቆሻሻንና የመሳሰሉትን ማቃጠል	3	የአበባ ብናኝ
4	ልዩ ልዩ ፈንጂዎች		
5	የሚረጩ ጸረ-ተባይ መድኃኒቶች		

አየርን ከብክለት ለመከላከል ሁሉም ሰው ሀላፊነት አለበት። ተማሪዎች! አየር በየአካባቢው ሁሉ ስለሚገኝ፣ ፈጣንና ተንቀሳቃሽ ስለሆነ በቀላሉ የመበከል አጋጣሚ አለው። ስለዚህ እናንተም የአየር ብክለት መንስኤዎችን እውቃችሁ ጥንቃቄ እንድታደርጉ ተወያዩ።

ደን

ተማሪዎች! ደን ምን እንደሆነ ለመምህራችሁ ንገሯቸው። በደን ውስጥ ምን ምን መኖር እንደሚችል ጥቀሱ።


ደን በአብዛኛው ከዛፎች የተመሰረተ ሆኖ ቁጥቋጦና ሳርን የሚያካትት ታዳሽ የተፈጥሮ ሀብት ነው።



ሥዕል 2.2 አግባብነት የሌለው የደን አጠቃቀም

ደን የሚሰጣቸው አገልግሎቶች ምንድናቸው?

- ደን አፈር እንዳይሸረሸር ይጠብቃል፤
- ለቤት ቁሳቁስ መስሪያ ይሆናል፤
- ለቤት ግንባታ ይጠቅማል፤
- በማገደነት ያገለግላል፤
- የምግብም ምንጭ ነው።
- ለዱር እንስሳት መጠለያ ነው።
- የገቢም ምንጭ ነው።



ሥዕል 2.3 ተገቢ የዛፍ አጠቃቀም

ደንን ተንከባክቦን ለመጠበቅና ይበልጥ ለማልማት እንዲቻል የሚከተሉትን የመንከባከቢያ ዘዴዎች በስራ ላይ ማዋል ተገቢ ነው።

- የተቆረጡትን ዛፎች መተካት፤
- ድርቅና በሽታን መቋቋም የሚችሉትን የዛፍ ዓይነቶች ችግኞችን መትከል፤
- ህዝቡን ስለ ደን አጠባበቅ ማሳወቅ፤
- ከዚህ በተጨማሪ ማገዶን መተካት የሚችል የኃይል ምንጭ ማፈላለግና ደንን መጠበቅ የሚያስችል ህግ በመንግስት በኩል ሊወጣ ይገባል።

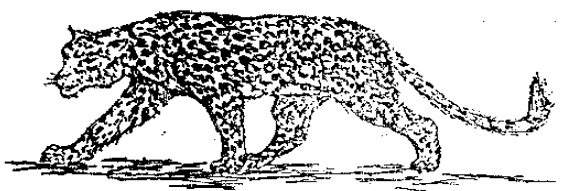
የዱር እንስሳት

ተማሪዎች የዱር እንስሳት ሲባል ምን ማለት ነው?

እንዳንድ የዱር አራዊትን ስም ለመምህራችሁ ንገሩ። የዱር እንስሳት ከትንሿ ነፍሳት እንስቶ እስከ ግዙፉ እንስሳ ድረስ ያሉትን በመሬት ላይና በውሃ ውስጥ የሚኖሩትን ሁሉ የሚያጠቃልል ነው። የዱር እንስሳት የተፈጥሮ ሀብቶች ናቸው።



ድብ



ነብር

ሥዕል

2.4


የዱር

እንስሳት


በከፊል



እንቦሳ



የሜዳ ፍየል



የሃኒካ

የዱር እንስሳት ጥቅሞች

የዱር እንስሳት ለሰው ብዙ ጥቅሞችን ይሰጣሉ። ጥቂቶቹን ቀጥለን እንመልከት፡-

- የዱር እንስሳት የገቢ ምንጭ ናቸው። እንስሳቱ በፓርኮችና በተከለለላቸው ስፍራ እንዲቆዩ ተደርገው አገር ጎብኝዎች ሲመጡ ገንዘብ እየከፈሉ እንዲመለከቷቸው በማድረግ ገቢ ያስገኛሉ።
- እንዳንድ የዱር እንስሳት ለመድሃኒት መሞከሪያና ለምርምር ይውላሉ።
- የዱር እንስሳት በፈቃድ እየታደኑ በምግብነት ያገለግላሉ።
- የዱር እንስሳት ጥርስ፣ ቀንድ እና ቆዳም ሌላው የገቢ ምንጭ ነው።
- ውብና ልዩ አፈጣጠር ያላቸው አእዋፍ ቀለማቸውና ባህርያቸው ሲታዩ የደስታ ስሜት የሚሰጡ ናቸው።

የዱር እንስሳት ጥበቃ

የዱር እንሰሳት በክልላችንም ሆነ በሀገራችን በአሁኑ ሰዓት ቁጥራቸው እየቀነሰ ሄዷል። እንዲሁም ዝርያዎችም ዓይነታቸው ሊጠፋ ደርሷል። ስለዚህ የዱር እንሰሳት እየተመናመኑ እንዳይሄዱ ብርቅዬ የዱር እንሰሳትም ጨርሰው እንዳይጠፉ የእንክብካቤ እርምጃ መውሰድ ያስፈልጋል። ከእርምጃዎቻችን ውስጥ ጥቂቶቹ፦

- በቂ የመኖሪያ ቦታ መከለል፤
- ህገ- ወጥ አደንን ማቆም፤
- ደንን አለመጨፍጨፍ፤
- ደንን ማልማት፤
- ሁሉም ዜጋ ለዱር እንሰሳት ጥበቃ እንዲያደርግ ማስተማርና
- የዱር እንሰሳቱ የምግብና የውሃ እጥረት እንዳይገጥማቸው ማድረግ የሚሉት ናቸው።

ተማሪዎች፦ እናንተም የበኩላችሁን ድርሻ ለማበርከት በት/ቤት ደረጃ በሚቋቋመው የእንሰሳት ጥበቃ ክብብ አባል ሁኑ።

ክብቡ ከሌለም ለት/ቤቱ ር/መ/ር በመጠቀም እንዲቋቋም ቀስቅሱ።

መልመጃ 2.1

ሀ) ዓረፍተ ነገሮቹን ከአነበባችኋቸው በኋላ እውነት ከሆኑ እውነት፣ ሀሰት ከሆኑ ደግሞ ሀሰት በማለት መልሱ።

1. የሰውን ፍላጎት የሚያሟላና በተፈጥሮ የሚገኝ ማንኛውም ቁሳቁስ የተፈጥሮ ሀብት ይባላል።
2. አፈርን መንከባከብ የሚገባቸው አርሶ አደሮች ብቻ ናቸው።
3. በደን ያልተሸፈነ አካባቢ አፈር በጎርፍና በንፋስ ታጥቦ ይጠፋል።
4. የዱር እንሰሳት ቁጥር በክልላችን እየጨመረ ሄዷል።

5. ዋልካ አፈር፣ የተለያዩ መጠን ያላቸው የአፈር ቅንጣቶችን ይይዛል።
6. አየር በቀላሉ የሚበከል የተፈጥሮ ህብት ነው።
7. ውሃ ለኢንዱስትሪና ለኃይል ማመንጫ ያገለግላል።
8. አንበሳ፣ነብር፣ውሻና ድመት የዱር እንስሳት ከሚባሉት ውስጥ ይጠቀሳሉ።

ለ) በ<<ለ>> ረድፍ ስር ለተጠቀሱት የተፈጥሮ ህብቶች በ<<ሀ>> ረድፍ ስር ከተሰጡት መግለጫዎቻቸው ጋር አዛምዱ።

<<ሀ>>

<<ለ>>

- | | |
|------------------------------|-------------|
| 1. በጭስና ኬሚካሎች በቀላሉ የሚበከል | ሀ. አፈር |
| 2. በረጅም ጊዜ ውስጥ ከድንጋይ የሚፈጠር | ለ. ውሃ |
| 3. ለኢንዱስትሪና ለኃይል ማመንጫ ያገለግላል | ሐ. አየር |
| 4. አፈር እንዳይሸረሸር ይጠብቃል | መ. ደን |
| 5. በፈቃድ እየታደኑ ለምግብነት ይውላሉ። | ሠ የዱር እንስሳት |

ረ. የመቀት ኃይል

ሸ. ብርሃን

ሐ) ለሚከተሉት ጥያቄዎች ከተሰጡት አመራጮች ትክክለኛውን መልስ የያዘውን ሆኑ

መርጣችሁ መልሱ።

1. ትናንሽ ቅንጣቶች ያሉት የአፈር አይነት የትኛው ነው?

ሀ. አሽዋ አፈር

ለ) የሸክላ አፈር

ሐ) ዋልካ

መ) መልስ አልተሰጠም

2. የሸክላ አፈር ውጤት የትኛው ነው?

ሀ) ገንቦ

ለ) ጀቦና

ሐ) በርሚል

መ) "ሀ" እና "ለ" መልሶች ናቸው

3. ውሃን የማያቆሽሽው የትኛው ነው?

- ሀ) ሰው ለ) እንሰሳ
- ሐ) ጎርፍ መ) መልሱ አልተሰጠም

4. ውሃ እንዳይበከል መወሰድ ከሚገባቸው እርምጃዎች አንዱ፡-

- ሀ) ከኢንዱስትሪ ከሚወጡ ቆሻሻዎች መጠበቅ ነው።
- ለ) ጎርፍ እንዳይገባበት በግድብ መከላከል ነው።
- ሐ) እንስሳት እንዳይገቡበት በአጥር መከላከል ነው።
- መ) <<ሀ>> <<ለ>> እና <<ሐ>> መልሶች ናቸው።

5. አየር-ወለድ በሽታ በቀላሉ የሚተላለፈው ለምንድነው?

- ሀ) በሽታው መድሀኒት ስለሌለው
- ለ) አየር በሁሉም አካባቢ ስለሚኖርና ፈጣን ተንቀሳቃሽ ስለሆነ ነው።
- ሐ) ምክንያቱ አይታወቅም።
- መ) መልሱ አልተሰጠም።

6. በቂ የመኖሪያ አካባቢን መከለል የሚያስፈልገው፡-

- ሀ) ለዱር እንሰሳት ነው
- ለ) ለደንና አየር ነው
- ሐ) ለአፈር
- መ) መልሱ አልተሰጠም

መ) የሚከተሉትን ጥያቄዎች በቡድን በቡድን ሆናችሁ ተወያዩባቸውና በተወካዎችሁ በኩል
 አጭጭር መልሶች ስጡ።

1. በአካባቢያችሁ ሰዎች ውሃን ለምን ለምን አገልግሎት ያውላሉ?

2. ደን እንዳይመናመን ምን ምን መደረግ አለበት?
3. በአካባቢያችሁ ያሉትን የዱር እንስሳት ስሞች ዘርዝሩና
 - አመጋገባቸውን
 - እንቅስቃሴያቸውንና
 - አኗኗራቸውን ግለጹ።
4. አየርን የሚበክሉ ነገሮችን ጥቀሱና የመፍትሄ ሀሳብ ስጡ።

2.2. ኃይል

መታወስ የሚገባቸው ቁልፍ ቃላት		
ገል	ፍግ	ሌንስ

ኃይል ምንድነው?

ኃይል ለምን ይጠቅመናል?

ኃይል በልዩ ልዩ መልክ ሊገኝ ይችላል። ለምሳሌ፡

- የሙቀት ኃይል
- የፀሐይ ብርሃን ኃይል
- የኤሌክትሪክ ኃይል ወዘተ

ሙቀት

ተማሪዎች፣ ሙቀት ምንድነው? ምን ስያደርግልናል?

የሙቀት ውጤቶች ምን ምን ናቸው?

- ሙቀት ነገሮችን እንዲሞቁ ያደርጋል። ይህንን ባህሪውን ተጠቅመን ምግባችንን እናበስልበታለን፣ ቤታችንንም እናሞቅበታለን።
- ሙቀት በአንድ ነገር ላይ ሲተገበር የዚያን ነገር ሁኔታ ይቀይራል። ለምሳሌ ጠጣሩን በረዶ ወደ ውሀ ውሀውን ደግሞ ወደ ጋስነት/ተንነት/ ይለውጣል።
- ሙቀት የቅርፅ መቀያየርን ያስከትላል። ለምሳሌ የቅቤ እና ሞራ መቅለጥ

ተግባራዊ ክንዋኔ 2.1. ሙቀት ነገሮችን እንዲሞቁ ማድረጉን ማረጋገጥ

ለተግባራዊ ክንዋኔው የሚያስፈልጉ ነገሮች፡-

- ቁራጭ የብረት ሽቦ፣ ገል፣ የመስታወት ስባሪ
- ሻማ ወይም ኩራዝ፣
- ክብሪትና
- መቆንጠጫ/ማስደገፊያ እንጨት/

የአሠራሩ ቅደም ተከተል፡-

- ሻማውን /ኩራዙን/ለኩሱ።

- ሽቦውን፣ገሉንና የመስታወት ስባሪውን በመቆንጠጫው /በማስደገፊያው እንጨት/ይዛችሁ ከነበልባሉ ትንሽ ክፍ አድርጋችሁ ያዙ። እንዳትቃጠሉ ጥንቃቄ ውሰዱ።
- ውጤት፡- ምን እስተዋላችሁ?ተነጋገሩበት።

ተግባራዊ ክንዋኔ **2.2.** ሙቀት የሌሎች ነገሮችን ቅርፅ እና መጠን መለወጥ መቻሉን ማረጋገጥ

ለተግባራዊ ክንዋኔው የሚያስፈልጉ ነገሮች፡-

- ጀላቲ ወይም በረዶ፣
- ትንሽ ብረት ድስትና
- ከሰል ወይም ቡታ ጋዝ።

የአሠራሩ ቅደም ተከተል፡-

- ከሰሉን/ቡታጋዙን/አቀጣጥሉ።
- ጀላቲውን /በረዶውን/ብረት ድስቱ ውስጥ ጨምሩና እሳቱ ላይ ጣዱ።
- የጀላቲውን /በረዶውን/ቅርጽ ተከታተሉ
- ምን ተገነዘባችሁ? ማጠቃለያ ስጡ።

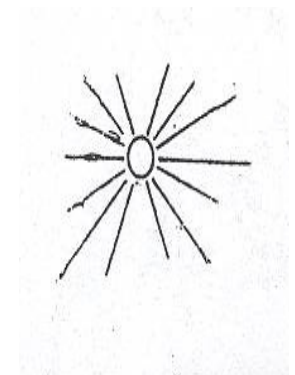

ብርሃን

ተማሪዎች ብርሃን ከየት ይገኛል?

የብርሃንን ጥቅም ግለፁ።

የብርሃን ምንጮች ፀሐይ፣ኢሌክትሪክ ሻማና የማገዶ እንጨት ወዘተ.. ናቸው።

ይሁንና ዋነኛዋ የብርሃን ኃይል ምንጭ ፀሐይ ናት።



ሥዕል 2.4 የብርሃን ምንጮች በክፍል


ተግባራዊ ክንዋኔ **2.3** የፀሐይ ብርሃን በነገሮች ላይ ሲያርፍ ወደ ሙቀት ኃይል መለወጡን ማረጋገጥ

ለተግባራዊ ክንዋኔው የሚያስፈልጉ ነገሮች፡-

- የእጅ ሌንስ ወይም አጉልቶ የሚያሳይ መነፅር፤
- የእንስሳት ደረቅ ፍግ ወይም ወረቀት።

አሠራር- በአንድ እጃችሁ ሌንሱን ቀጥታ የፀሐይ ጨረር መቀበል በሚችልበት አቅጣጫ ያዙ።

- በሌላው እጃችሁ ደረቁን ፍግ ወይም ወረቀቱን በመያዝ በሌንሱ ውስጥ የሚያልፈው ጨረር እንዲያርፍበት አስተካክላችሁ ያዙ።
- የጨረሩ አቅጣጫ እንዳይለወጥ ተጠንቅቃችሁ ሌንሱን ወደ ፀሐይ አቅጣጫ ወይም ወደ ፍጉ በማንቀሳቀስ ብርሃን ሙሉ በሙሉ አንድ ነጥብ ላይ እንዲሰበሰብ አድርጋችሁ ለተወሰኑ ደቂቃዎች ቆዩ።
- ምን አስተዋላችሁ? ፍግ ወይም ወረቀቱ ምን ሆነ?



ሥዕል 2.5 በፀሐይ ብርሃን ኃይል ወረቀትን ማቃጠል

መልመጃ 2.2

ሀ. ዐ.ነገሮቹን እንብባችሁ እውነት ከሆኑ እውነት ሃሰት ከሆኑ ሃሰት በማለት መልሱ።

1. የሙቀት ኃይል ነገሮችን ያሞቃል እንጂ ቅርፃቸውን አይቀይርም።
2. የሙቀት ኃይል ባይኖር ኖሮ ምግባችንን ማብሰልና ቤታችንን ማሞቅ እንችልም ነበር።
3. ከፀሐይ የሚገኛው የብርሃን ኃይል ለተክሎች እድገት ተፈላጊ ነው።

ለ. ለሚከተሉት ጥያቄዎች አጭጭር መልሶች ስጡ።

1. በኩራዝ ወይም በሻማ ብርሃን ተክሎችን በቤት ውስጥ ማሳደግ የሚቻል ይመስላችኋል? ለምን?
2. የብርሃን ምንጮች ናቸው የምትሏቸውን ዘርዘሩ።

ሐ. በቡድን በቡድን ሆናችሁ ተወያዩበት።

1. የሙቀት ኃይል በየቤታችሁ የሚሰጠውን አገልግሎትና የሙቀት ምንጭ ተወያዩበት።
2. ዶሮ ጫጩቶቿን የምትታቀፈው ለምን እንደሆነ አስረዱ።

2.3. ጉልበት

መታወስ የሚገባቸው ቁልፍ ቃላት			
ቮሊቦል	ክስተት	ኩርኩር ጋሪ	መዘውር
መቸክል	መንዘር	መፈንቅል	በከራ

ተማሪዎች ጉልበት ማለት ምን ማለት ነው?


ጉልበት ከየት ይገኛል? እጃችሁን እያወጣችሁ ለመምህራችሁ ንገሩ።

ኳስ ለመጫወት፣ ድንጋይ ለመወርወር፣ የቆመ መኪና ለመግፋት ወይም ለመገባት የሚያስችላችሁ ምንድን ነው? ስራን በቀላሉ ለመስራት የሚያስችሏችሁን ቀላል መሣሪያዎች ጥቀሱ።

ጉልበት እንዴን እካል መግፋት ወይም መሣብ ማለት ነው። መግፋት ወይም መሣብ የሚታይባቸው የዕለት ተዕለት ተግባሮች፡-

- በርን መክፈትና መዝጋት ፣
- በኩርኩር ጋሪ እቃ ማጓጓዝ፣
- ቤት መጥረግ፣
- ሸሊቦል መጫወት ወዘተ...ናቸው።

ጉልበት እንዴን እካል ያንቀሳቅሰዋል፤ በመንቀሳቀስ ላይ ያለ ከሆነም እንዲቆም ያደርገዋል። ወይም እየተንቀሳቀሰም እቅጣጫውን ያስቀይረዋል። እንዲሁም ጉልበት የእንዴን እካል ቅርፅ ይለውጣል።




ሥዕል 2.6 ጉልበት ሲተገበር የሚታዩ ውጤቶች

ቀላል መሣሪያዎች

ቀላል መሣሪያዎች ምንድን ናቸው?

ዘወትር ሥራ ለመሥራት የምትገለገሉባቸው መሣሪያዎች የትኞቹ ናቸው?

ቀላል መሣሪያዎች ከሚባሉት ውስጥ ኩርኩር ጋሪ፣ መቀስ፣ ቢላዋ፣ የለስላሳ መክፈቻ መደሻ፣ በስክሌት፣ ማጭድ ወዘተ... ጥቂቶቹ ናቸው።




ሥዕል 2.7. ልዩ ልዩ ቀላል መሣሪያዎች

ቀላል መሣሪያዎች ጉልበትን በመቆጠብ ሥራን በቀላሉ ለመሥራት የሚያስችሉ መሣሪያዎች ናቸው። ይህም ማለት ትንሽ ጉልበት በመጠቀም ከባድ ሥራ ማከናወን ማለት ነው።

ተማሪዎች! ስድስት ዋና ዋና ቀላል መሣሪያዎች አሉ። ከነዚህ ውስጥ ልትገለገሉባቸው የሚገባችሁ ሰባቱ ናቸው። እነዚህም

1. ዝርገና ያጋደለ ወይም ስላቾ ወለል፤
2. እቃ ማንሻ ወይም መፈንቅል ከብረት ወይም ከእንጨት የሚዘጋጅ፤
3. መዘውር ወይም በከራ ናቸው።

ያጋደለ/ስላቾ ወለል በፈሳሽ የተሞሉ በርሜሎችን፣ በረታ ብረት የታሸጉባቸውን ሣጥኖችና የመሣሰሉትን ከባድ ጭነቶች በመኪና ላይ ለማውጣት የሚያስችለን ቀላል መሣሪያ ነው።



ሥዕል 2.8 ሥላቾ ወለልን በመጠቀም ጭነትን ወደ ላይ ማንሳት

ተግባራዊ ክንዋኔ **2.4.** ከብደትን በስላቾ ወለል ወደ ላይ ማንሳትና ወደታች ማውረድ የሚያስፈልጉ ነገሮች፡-

- ከእንደ ሜትር የማያንስ ጣውላ
- እንደ ጄሪካን/10 ሊትር/ውሃ- በማያፈስ ሁኔታ የተከደነ
- ገመድ

አሠራር፡-

- የጣውላውን እንደ ጫፍ መሬት ላይ እንዳይንሸራተት አድርጋችሁ ቸክሉ
- ሁለተኛውን የጣውላ ጫፍ ጠረጴዛው ላይ እንዳይንሸራተት አድርጋችሁ አስደግፉ።
- ከዚያም ጄሪካኑን በገመድ በጣውላ ላይ እየገቡትታችሁ ጠረጴዛው ላይ አውጡ።
- ቀጥሎ ከጠረጴዛው ላይ ጄሪካኑን እያንሸራተታችሁ አውርዱ።
- በመጨረሻም ጄሪካኑን ተሸክማችሁ ጠረጴዛው ላይ አውጡ።

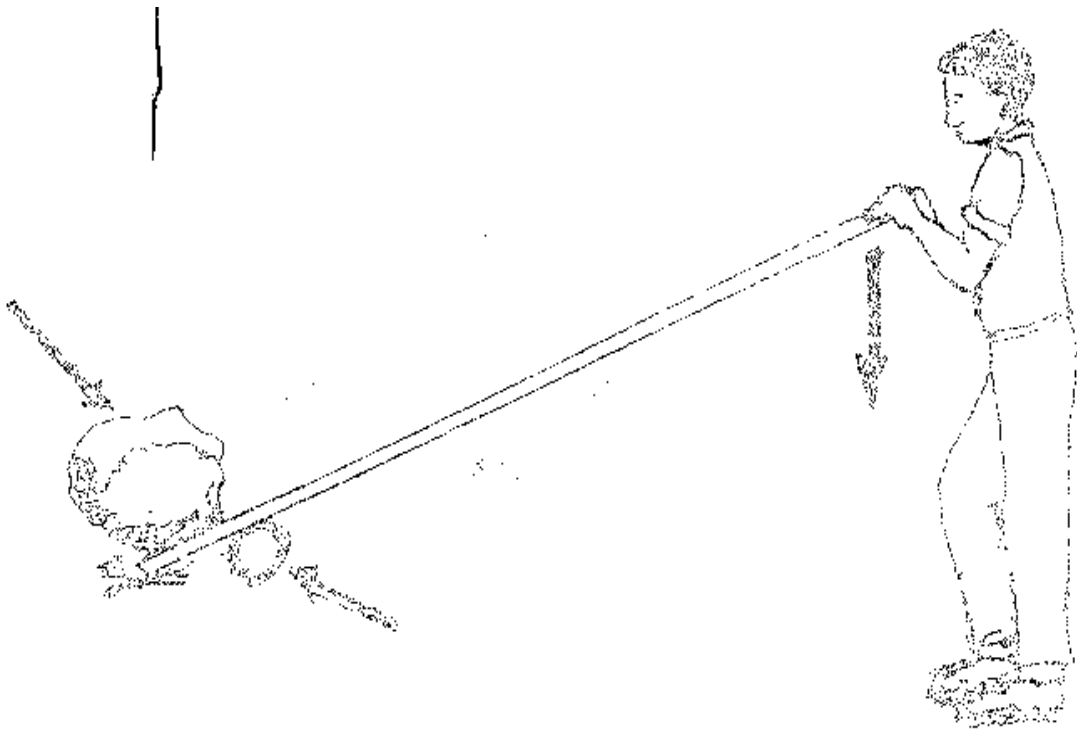
ምን አስተዋላችሁ?

ከፍተኛ ጉልበት ያወጣችሁት መቼ ነው?

አነስተኛ ጉልበት ያወጣችሁት መቼ ነው?

ምንም ጉልበት ያላስፈለጋችሁ መቼ ነው? ተወያዩበት።

መፈንቅል ከባድ ዕቃዎችን ለማንቀሳቀስ የሚረዳ ሌላው ቀላል መሣሪያ ነው።



ሥዕል 2.9 የመፈንቅል አጠቃቀም

ተግባራዊ ክንዋኔ **2.5.** በመፈንቅል መገልገል

ተማሪዎች በሥዕል 2.9 ላይ እንደተመለከትነው 2 ሜትር ርዝመት ያለው የማይለመጥ እና የማይሰበር ዘንግ በመጠቀም በእጅ ማንቀሳቀስ የማይቻላችሁን ክብደት ማንቀሳቀስ ትችላላችሁ።

የሚያስፈልጉ ነገሮች፡-

- ድጋፍ፣
- በእጃችሁ ለማንቀሳቀስ ያልቻላችሁት ከባድ ጭነት፣
- ጠንካራ ዘንግ

የአሠራር ቅደም ተከተል፡-


- ዘንጉን በከባዱ ጭነት ሥር እስገቡ
- ድጋፉን ወይም ታኮውን በዘንጉ ሥር እስቀምጡ
- የዘንጉን ጫፍ ይዛችሁ ወደ ታች ተጫኑት።

ውጤት፡-

ጭነቱ ምን ሆነ? ተወያዩ

መዘውር ወይም በከራ እንዲሁ የገመድ ጫፍ በቋሚ ላይ ተቋጥሮ በሽክርክሪት ላይ ሲጠለፍ ሌላው የገመዱ ጫፍ ሲሳብ የሚዘርና ክብደትን ወደ ላይና ወደ ታች ለማንቀሳቀስ የሚረዳ ቀላል መሳሪያ ነው።

ሥዕል 2.10 ን ተመልከቱ።



ሥዕል 2.10 የቋሚ መዘውር /በከራ/አገልግሎት

መዘውር ቡብዙ አካባቢዎች -በገጠርና በከተማ ውሃን ከጉድጓድ ለማውጣትና ፎቆች ሲሠሩ ዕቃ ለማቀበል አገልግሎት ይሰጣል።

መለኪያ መሳሪያዎች

ተማሪዎች መለኪያ መሣሪያዎች ምንድን ናቸው?

የመለኪያ መሣሪያዎች የእንደ-ን ነገር መጠን የሚያሳውቁን መሣሪያዎች ናቸው።

ከመለኪያ መሣሪያዎች ጥቂቶቹ፡-


የርዝመት መለኪያ- ሜትር፤

የክብደት መለኪያ - ሚዛን፤

የጊዜ መለኪያ - ሰዓት፤

የሙቀት መለኪያ - ቴርሞ ሜትር እና

የፈሳሽ መለኪያ - ሊትር ናቸው።



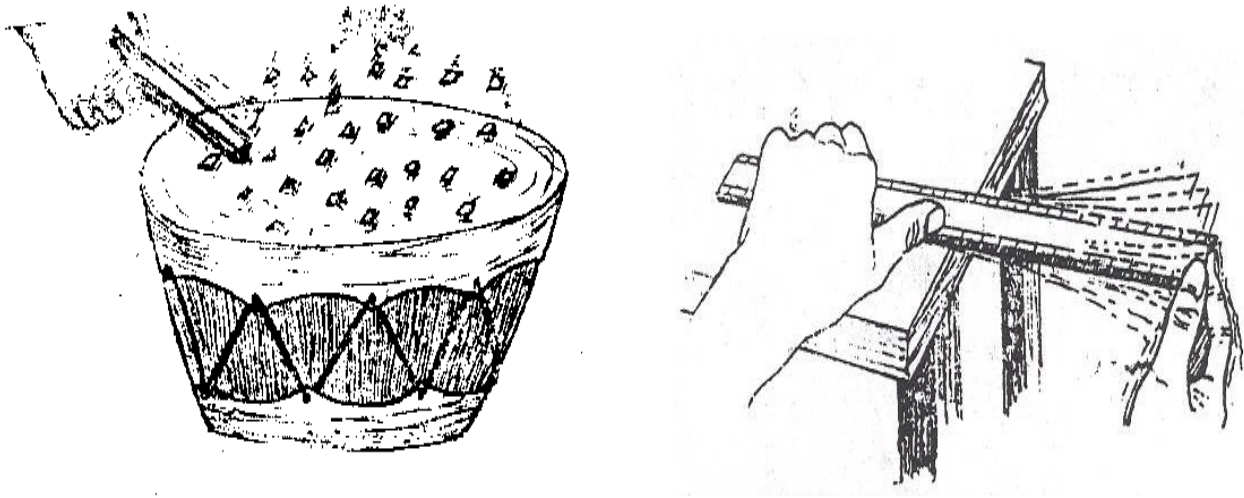
ሥዕል 2.11 የመለኪያ መሣሪያዎች

ተማሪዎች ከላይ የተጠቀሱት መለኪያ መሣሪያዎች ከምን እንደተሰሩና አጠቃቀማቸውን በተመለከተ ከመምህራችሁ ጋር ተወያዩ። መምህራችሁ እነዚህን ነገሮች ወደ ክፍል በማምጣት አጠቃቀማቸውን ያስረዱትኋል።

ድምፅ

ተማሪዎች ድምጽ ምንድነው? እንዴትስ ይፈጠራል?

ድምፅ እንደ ነገር በከፍተኛ ፍጥነት ሲርገበገብ የሚፈጠርና በጆሮ የሚሰማ ክስተት ነው።



ሥዕል 2.12 የድምፅ አፈጣጠር

ድምፅ በሚርገበገብ ከበሮና ማስመሪያ ይፈጠራል። እንደዚሁም ቀጭን ላስቲክ ለጥጠን በሁለት ነገሮች መካከል በማሰርና ላስቲኩን በማንዘር ድምፅ ይፈጠራል።

ተግባራዊ ክንዋኔ 2.6. በተወጠረ ላስቲክ ድምፅ መፍጠር

ለተግባራዊ ክንዋኔው የሚያስፈልጓቸው ነገሮች፡-

- ላስቲክ/የብር ማሰሪያ ሊሆን ይችላል፤
- ሁለት መካከለኛ ምስማሮች፤
- ግማሽ ሜትር ቁራጭ ጣውላ ወይም ቀጥ ያለ እንጨት፤
- የምስማር መምቻ።

አሠራሩ፦

- ምስማሮቹን ጣውላው ጫፍና ጫፍ ላይ እንዳይነቃነቁ አድርጋችሁ ምቁዎቸው፤
- ላስቲኩን በምስማሮቹ ላይ ጠልፋችሁ ወጥሩ። /ላስቲኩ እንጨቱን መንካት የለበትም/
- ላስቲኩን እንዝሩት/በሁለት ጣቶቻችሁ ሳብ አድርጋችሁ ልቀቁት ምን አስተዋላችሁ?

ተግባራዊ ክንዋኔ 2.7 በሚርገበገብ ማስመሪያ ድምፅ መፍጠር

የድምፅ አፈጣጠርን ለመረዳት በሥዕል 2.12 ላይ የተገለፀውን ዓይነት ተግባራዊ ክንዋኔ ሥሩ። ለዚህ አንድ ጠረጴዛና አንድ ስስ ማስመሪያ ያስፈልጋችኋል።

አሠራሩ፦

- የማስመሪያውን ግማሽ ከጠረጴዛው ወጣ አድርጋችሁ በአንደኛው እጃችሁ በጣም ተጭናችሁ ያዙ። በሌላው እጃችሁ ከጠረጴዛው ውጭ ያለውን የማስመሪያ ጫፍ ወደ ላይ ሳብ አድርጋችሁ ልቀቁት።

ማስመሪያው ምን ሆነ? ምን ሰማችሁ?

ድምፅ በጠጣር፣ በፈሳሽና በአየር ውስጥ ይተላለፋል።

ተግባራዊ ክንዋኔ 2.8 ድምፅ በጠጣር ነገሮች ውስጥ መተላለፉን ማረጋገጥ

ይህንን ተግባራዊ ክንዋኔ ለመሥራት እንድንችል ማስመሪያ እዘጋጃ

እሠራር፡-

በጠፍጣፋው በኩል ማስመሪያውን ጀርድላችሁ ቀዳዳ ላይ እስደግፋችሁ ያዙ።

በሌላው እጃችሁ ከጀርድላችሁ ርቆ የሚገኘውን የማስመሪያ ጫፍ ነካኩት

ምን እስተዋላችሁ? ከዚህ በመነሳት ምን ማጠቃለያ ትሰጣላችሁ?

ተግባራዊ ክንዋኔ **2.9** ድምፅ በፈሳሽ ነገር ውስጥ መተላለፉን ማረጋገጥ

ይህንን ተግባራዊ ክንዋኔ ለመሥራት የሚያስፈልጓችሁ ነገሮች፡-

- ውሃ፣
- እፋፋ፣ ወይም ውሃ መያዝ የሚችል ፊስታልና ሁለት ጠጠሮች።

እሠራር፡-

ውሃውን በፊስታል መሎና እንዳይፈሰ ቋጥሩት፣

ውሃ የሞላችሁትን ፊስታል እንዳችሁ በጀርድላችሁ ላይ እስደግፋችሁ ያዙ።

ጓደኛችሁ ሁለቱን ጠጠሮች ውሃው ባለበት በኩል ደጋግሞ ያጋጭ ወይም ደጋግማ ታጋጭ ምን

እስተዋላችሁ? ከዚህ በመነሳት ምን ማጠቃለያ ትሰጣላችሁ?

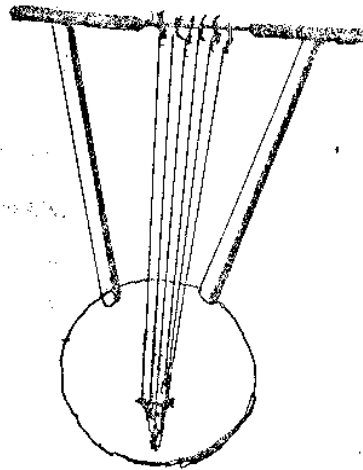
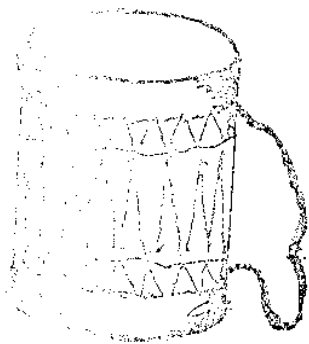
ተግባራዊ ክንዋኔ **2.10** ድምጽ በአየር ውስጥ መተላለፉን ማረጋገጥ

ድምፅ በአየር ውስጥ መተላለፉን ለማሳየት ሁለት ሆናችሁ አራት ሜትር ያህል ተራርቃችሁ ቁሙ።

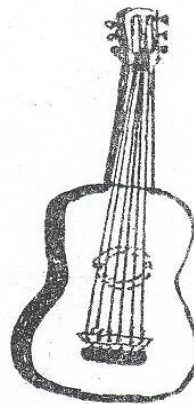

አንደኛችሁ “ሀሎ” ብላችሁ ብትናገሩ ጉዋደኛችሁ ድምፁን ይሰማል ወይም ትሰማላችሁ።

ድምጹ ሊሰማ የቻለው በተናጋሪውና በሰሚው መካከል ያለው አየር በመርገብገቡ ነው። ስለዚህ ድምፅ በአየር ውስጥ ይተላለፋል። ድምፅ የሚሰማው የድምፅ ምንጭ፣ የድምፅ እስተላላፊና ድምፅ ተቀባይ ሲኖሩ ነው። ከሶስቱ አንዱ እንኳ ቢገደድል ድምፅ ሊሰማ አይችልም።

የመዘቃ መሣሪያዎች ድምጹን ይፈጥራሉ። የመዘቃ መሣሪያዎች ባህላዊና ዘመናዊ የመዘቃ መሣሪያዎች ተብለው በሁለት ይከፈላሉ።



ሥዕል 2-13 ባህላዊ የሙዚቃ መሣሪያዎች በክሬል



ሥዕል 2.14 ዘመናዊ የሙዚቃ መሣሪያዎች በክሬል

ሠንጠረዥ 2.3 የሙዚቃ መሣሪያዎች

ባህላዊ የሙዚቃ መሣሪያዎች			ዘመናዊ የሙዚቃ መሣሪያዎች		
የክር	የትንፋሽ	የምት	የክር	የትንፋሽ	የምት
ክራር	ዋሽንት	ድቤ	ጊታር	ትራንፔት	ድራም
ማሲንቆ	እምቢልታ	ከበሮ	ቫዮሊን	ሳክሶፎን	ሲምባልስ
በገና	ጥሩንባ		ማንዶሊን	ትሮምቦን	
				ቱባ	

ተግባራዊ ክንዋኔ 2.11 የተለያዩ ድምፆችን ማውጣት

የተለያዩ ድምፆችን ለማውጣት የሚያስፈልጓችሁ ነገሮች፡-

- ውሃ፤
- የተለያዩ እኩል መጠን ያላቸው አፈ-ጠባብ ብልቃጦች፤

አሠራር፡-ብልቃጦቹ ውስጥ በተለያዩ መጠን ውህ ጨምሩና አንዱን ብልቃጥ ባዶ አድርጉት።

- ብልቃጦቹን ተራ በተራ ንፉ።
- የሰማችሁት ተመሳሳይ ድምፅ ነው? ለምን?

መልመጃ 2.3

ሀ) ዐረፍተ ነገሮቹን ከአነበባችኋቸው በኋላ እውነት ከሆኑ እውነት፣ ሀሰት ከሆኑ ደግሞ ሀሰት ብላችሁ መልሱ።

1. ቀላል መሣሪያዎች ጉልበት ለመቆጠብ ይረዳሉ።
2. የዕቃ ማንኛ ወይም መፈንቅል አገልግሎት ከሰላች ወለል አገልግሎት ጋር ተመሳሳይ ነው።
3. መዘውር ውሃን ከጉዳጓድ ለማውጣት ይጠቅማል።
4. መለኪያ መሣሪያዎች የአንድን ነገር መጠን ያሳውቁናል።

ለ. በ"ሀ" ረድፍ ሥር ለተጠቀሱት ሀሳቦች ተስማሚ የሆኑትን ከ "ለ" ረድፍ በመምረጥ አዛምዱ።

<u>"ሀ"</u>	<u>"ለ"</u>
1. ልጆች የሚጫወቱት የሚዘን ጨዋታ	ሀ. መዘውር
2. ለፎቅ ሥራ አገልግሎት የሚውል	ለ. ያጋደለ ወይም ስላች ወለል
3. በበርሜል የታሸጉ ፈሳሾችን	ሐ. ጭነት
መኪና ላይ ለማውጣት የሚረዳ	መ. መፈንቅል

ሐ. ትክክለኛ መልስ የያዘውን ሆኔ በመምረጥ መልስ ስጡ።

1. ከአካላችን ክፍሎች ውስጥ ድምፅ የሚሰማው _____ ነው።

ሀ. ጆሮ	ለ. አፍንጫ
ሐ. ዓይን	መ. ሁሉም

2. ድምፅ የሚፈጠረው አንድ ነገር ምን ሲሆን ነው?

ሀ. ሲነቃነቅ	ለ. በፍጥነት ሲርገበገብ
----------	-----------------

ሐ. ሲወዛወዝ

መ. መልሱ አልተሰጠም።

3. የክር መዘቃ መሣሪያ የሆነው የትኛው ነው?

ሀ. ጊታር

ለ. ክራር

ሐ. ደቤ

መ. ሀ እና ለ መልሶች ናቸው

4. ድምፅን ለመስማት የሚቻለው _____ ሲኖር ነው።

ሀ. የድምፅ ምንጭ

ለ. የድምፅ አስተላላፊ

ሐ. የድምፅ ተቀባይ/ጀር/

መ. "ሀ" "ለ" እና "ሐ" መልሶች ናቸው

5. ከሚከተሉት አንዱ ድምፅ ሊያስተላልፍ አይችልም።

ሀ. ጠጣር ነገር

ለ. ፈሳሽ ነገር

ሐ. አየር

መ. መልሱ አልተሰጠም

ማጠቃለያ

- አፈር ፣ውሃ፣ አየር ደንና የዱር እንስሳት የተፈጥሮ ሃብቶች ይባላሉ።
- የተፈጥሮ ሃብቶችን በቁጠባና በእግባቡ መጠቀም ይገባናል።
- ሃይል በተለያዩ መልኮች ይገኛል።
- ሙቀት፣ ብርሃንና ድምጽ የሐይል አይነቶች ናቸው ።
- የሙቀት ሐይል ምግባችንን እንድናበስልና ቤታችንን እንድናሞቅ ይረዳናል።
- ጉልበት ማለት አንድን ነገር መሳብ ወይም መግፋት ማለት ነው።
- ጉልበት አንድ ነገር ላይ ሲተገበር የዚያን ነገር
 - አቀማመጥ፣
 - የእንቅስቃሴ አቅጣጫና
 - ቅርፅ መቀየር ይችላል።
- ቀላል መሣሪያዎች ሰዎች ሥራቸውን በቀላሉ ለማከናወን እንዲችሉ የሚያግዙ መሣሪያዎች ናቸው።
- እንደመዘውር፣ መፈንቅልና ስላች ወለል ያሉት ቀላል መሣሪያዎች ናቸው።
- የመለኪያ መሣሪያዎች የአንድን ነገር መጠን ይነግሩናል።
- ድምጽ የኃይል አይነት ነው። የሚፈጠረውም አንድ ነገር በፍጥነት ሲርገበገብ ነው።
- ባህላዊ የሙዚቃ መሣሪያዎችና ዘመናዊ የሙዚቃ መሣሪያዎች ድምጽ የሚፈጥሩት በክራቸውና በአየር መርገብገብ ነው።

የክለሳ ጥያቄዎች

ሀ. ቀጥለው የቀረቡት ዓ.ነገሮች እውነት ከሆኑ እውነት ሃሰት ከሆኑ ደግሞ ሃሰት

በማለት መልሱ

1. የሙቀት ኃይል ምንጭ ፀሐይ ብቻ ናት።
2. ብርሃን ከሚሰጣችሁ ጥቅም አንዱ ነገሮችን ማየት ማስቻሉ ነው።
3. ጉልበት እንደ አካል ላይ ሲተገበር የዚያን አካል አቅጣጫ ሊቀይር ይችላል።
4. ቀላል መሣሪያዎች ጉልበትን በመቆጠብ ሥራን በቀላሉ እንድንሠራ ይረዱናል።
5. አፈር በማዳበሪያ ስለሚታደስ ተፈጥሮአዊ ሃብት አይደለም።

ለ. በ"ሀ" እምድ ሥር የሚገኙትን መግለጫዎች በ"ለ" ሥር ከሚገኙት ቃላትና ሐረጎች ጋር

አዛምዱዋቸው

“ሀ”

“ለ”

- | | |
|-------------------------|---------------|
| 1. በመርገብገብ ይፈጠራል | ሀ. የብርሃን ኃይል |
| 2. መገፋት ወይም መሰብ | ለ. የሙቀት ኃይል |
| 3. በዋነኛነት ከፀሐይ ይገኛል | ሐ. ጉልበት |
| 4. ብረታ ብረትን ማቅለጥ ያስችላል | መ. ቀላል መሣሪያዎች |
| 5. መዘውር፣ መፈንቅልና ሥላች ወለል | ሠ. ድምፅ |
| | ረ. ዋልካ አፈር |
| | ሰ. የሙዚቃ መሣሪያ |

ሐ. ለሚከተሉት ጥያቄዎች ከተሰጡት አማራጮች ትክክለኛውን ፊደል በመምረጥ

1. ደን የሚጨፈጨፈው በምን ምክንያት ነው? እንዴትስ መንከባከብ ይቻላል?
2. የዱር እንስሳትን ጥቅም ዘርዘሩ። የዱር እንስሳትን መጠበቅ የምንችለው እንዴት ነው?
3. የብርሃን ምንጮችን ዘርዘሩና ተፈጥሯዊና ሰው ሰራሽ በማለት መድቧቸው።
4. ከሽንብቆ ባለአራት ቀዳዳ ዋሽንት ስሩ።
5. የሙዚቃ መሣሪያዎችን ስሞች እየጠቀሳችሁ ባህላዊና ዘመናዊ እንዲሁም የክርና የትንፋሽ ብላችሁ መድቧቸው።

ክፍለ ትምህርት ሦስት

በማህበረሰባችን ውስጥ የሚከናወኑ ተግባራት

መግቢያ

በዚህ ክፍለ ትምህርት የሚተኮርባቸው ዋና ዋና የትምህርት ይዘቶች እርሻና በአካባቢው የኢንዱስትሪ ምርቶች ሲሆኑ በነዚህም ሥር አፈርና የእህል ምርት፣ እጠባባቢ መትከልና መንከባከብ፣ ገቢ/አርቢ/፣ ትንተና እንስሳትን ማጥናት፣ በአካባቢያችን የሚመረቱ ምርቶች ዓይነትና ገዥና ሻጭ ያላቸው ግንኙነት የሚሉ ዘርዘር ያሉ ጉዳዮችን ትማራላችሁ ። በትምህርቱ የሚነሱ ዝርዝር ነጥቦች ከዕለት ተዕለት ኑሮ እችላለሁ ጋር የተያያዙ በመሆናቸው በንቃት በመከታተልና ወደ ተግባር መተርጎም ይጠበቅባችኋል።

አጠቃላይ ዓላማዎች፡- ይህን ትምህርት ተምራችሁ ካጠናቀቃችሁ በኋላ፡-

- አፈር ለእህል ምርት አስፈላጊ እንደሆነና የመደብ ዝግጅት ለእጠባባቢና ለእህል ምርት መደረግ የሚገባውን እንክብካቤ ትገልጻላችሁ።
- የሰውን ልጅ የእህል ምርትና እጠባባቢ የሚያጠቁና የሚያበላሹ እንስሳትን ትለያላችሁ። የሚደርሰውንም ጥፋት እንዴት መከላከል እንደሚቻል ትገልጻላችሁ።
- የአናቢነትን /ንብ ማርባትን/ ጥቅምና የንብ የመራባት ሁኔታን ታስረዳላችሁ።
- በነፍሳት ላይ ቀላል የሆነ የተግባር ሙከራ ታሣያላችሁ።
- በአካባቢያችሁ የሚመረቱ ምርቶችን ትለያላችሁ፤ ተፈላጊነታቸውንም ትገልጻላችሁ።
- በሻጭና በገዥ መካከል ያለውን የተቀናጀ ግንኙነት ትገልጻላችሁ።

መታወስ የሚገባቸው ቁልፍ ቃላት			
እርሻ	ነፍሳት	ችግኝ	ጉልምስ
ሰብል	አትክልት	እጭ	ተህዋስያን
ግብርና ዑደት	ፑፓ	ሰም	
እጠባባቢ ተክሎች	ሰብሎች	ቀላል መሣሪያዎች	

ተማሪዎች፡- በአካባቢያችሁ የሚኖሩ አብዛኛዎቹ ሰዎች ኑሮአቸው የተመሠረተው በምን ሥራ ላይ ነው?

በአገራችን የሕዝብ ኑሮ አመሰራረት እንደየአካባቢው ልዩ ልዩ የስራ መስኮች ይገኛሉ። አብዛኛው የኢትዮጵያ ህዝብ የሚኖረው በገጠር ሲሆን የሚተዳደረውም በግብርና ሙያ ነው። የግብርና ሙያ በስሩ ልዩ ልዩ የስራ መስኮችን ያጠቃልላል። ከነዚህም የግብርና ስራ መስኮች ውስጥ የእርሻ ስራ በግንባር ቀደምትነት ይጠቀሳል። ከእርሻ ስራ በተጨማሪም የእንስሳት እርባታ በግብርና ሙያ ይመደባል።

እርሻ ልዩ ልዩ የምግብ ሰብሎችን፣ የቅባት እህሎችን እና አትክልትና ፍራፍሬዎች የሚመረቱበት የግብርና ዓይነት ነው።

የምግብ ሰብሎች የሚባሉት- ጤፍ፣ አተር፣ ስንዴ፣ ጉበስ፣ በቆሎ ማሽላ ሽንብራና ባቄላ የመሳሰሉት ናቸው።

የቅባት እህሎች የሚባሉት ደግሞ ኑግ፣ ሰሊጥ፣ ተልባ፣ ሱፍና ጉሎ ሲሆኑ አትክልትና ፍራፍሬዎች እንደ ብርቱካን፣ ሙዝ፣ ሎሚ፣ መንደሪን፣ ጎመን፣ ሽንኩርት፣ቲማቲም፣ድንች ወዘተ ናቸው።

1. አፈርና የእህል ምርት

ተማሪዎች፡- አፈር ለምን ለምን እንደሚጠቅም ለመምህራችሁ ተናገሩ።

በአገራችን ልዩ ልዩ አካባቢዎች የሚመረቱት የምግብ ሰብሎች፣ ጥራጥሬዎች፣ አትክልትና ፍራፍሬዎች በቅለው በማደግ ተገቢውን ምርት ለመስጠት የሚችሉት ለእድገታቸው የሚስማማ አፈር ላይ ሲበቅሉ ብቻ ነው።

አፈር ለሰው ልጅ ጠቃሚ የሆኑ የምግብ ሰብሎች የሚመረቱበት የተፈጥሮ ህብት ነው።

አፈር እፀዋት ቀጥ ብለው እንዲቆሙና እንዲያድጉ ይረዳቸዋል።

አፈር ለእጸዋት ዕድገት አስፈላጊ የሆኑ ውሃና ማዕድናትን /ንጥረ ነገሮችን/ ይይዛል። እነዚህ ጠቃሚ ነገሮች እጸዋቱ በሥሮች አማካይነት ተስበው ወደሚፈልጉበት አካላት ይደርሳሉ።

የእጸዋት ሥሮች በአፈር ውስጥ ወደ ታችና ወደ ጎን በማደግ እጸዋቱ ቅርንጫፎቻቸውን፣ ቅጠሎቻቸውን፣ ፍሬዎቻቸውንና ዘሮቻቸውን እንዲሸከሙ ይረዳሉ። ስለዚህ አፈር ለእጸዋት እድገት የሚሆኑ ነገሮችን ለመስጠትና እጸዋቱ እንዳይወድቁ አጥብቆ በመያዝ ቀጥ ብለው እንዲቆሙ ይረዳል ማለት ነው።

ተማሪዎች፡- አፈር ከምን እንደተሰራ የምታውቀትን ለክፍል ጓደኞቻችሁ ንገሩ።

አፈር ልዩ ልዩ መጠን ካላቸው ቅንጣቶች የተሰራ ሲሆን ሶስት የአፈር ዓይነቶችም አሉ።

እነሱም ፡- አሸዋማ አፈር፣

- ሸክላ አፈርና
- ድብልቅ(ዋልካ) አፈር ናቸው።

አሸዋማ አፈር ትልልቅ ቅንጣቶች ያሉት ሲሆን ጥብቅ ያለ አፈር አይደለም። ውሃ አሸዋማ አፈር ላይ ቢጨመር ወዲያውኑ ወደ ውስጥ ይሰርጋል። ለእጸዋት እድገትም ተስማሚ የሆኑ ማእድናት (ንጥረ ነገሮች) የሉትም። ስለዚህ ብዙ እጸዋት ስለማይበቅሉበት ምርታማ አይደለም።

ሸክላ አፈር በጣም ደቃቅ የአፈር ቅንጣቶችን የያዘና ጠበቅ ያለ ነው። ከዚህም የተነሳ ውሃ በውስጡ ከማስረገ ይልቅ አቁሮ(ቋጥሮ) የሚያስቀምጥ ነው። በቂ አየር በውስጡ አይዘዋወርም። በዚህ ምክንያት ለም አፈር አይደለም። ከሸክላ አፈር የተለያዩ የቤት ቁሳቁሶች ለመስራት ይቻላል።

ለምሳሌ- ጀበና፣ ሸክላ ድስት፣ የእጣን ማጨሻ፣ የውሃ እንስራ፣ጋን።

ድብልቅ(ዋልካ) አፈር የአሸዋ አፈርና የሸክላ አፈር ዓይነቶች ድብልቅ ነው። በውስጡ በቂ የሆነ የውሃና የአየር ዝውውር ይካሄዳል። ለእጸዋት እድገት የሚያስፈልጉ በቂ የሆኑ ማእድናትንና ብስባሽ ስለሚይዝ ለምና ምርታማ አፈር ነው።

በሌላ በኩል ደግሞ አፈር በውስጡ ከሚይዛቸው ነገሮችና ለእጸዋት(ሰብሎች) እድገት ከሚሰጠው ጥቅም አንፃር በሁለት ዋና ዋና ክፍሎች ይመደባል። እነሱም፡-- ለም አፈርና ለም ያልሆነ አፈር በመባል ይታወቃሉ።

ለም አፈር (የዋልካ አፈር) ለእጸዋት (ሰብሎች) እድገት የበለጠ ጥሩና በጣም አስፈላጊ አፈር ነው። ምክንያቱም፡-

1. በጣም ጥብቅ ያለ አይደለም፣ ስለዚህ በቀላሉ ለማረስና ለመቆፈር ያመቻል።

2. የእጸዋት (ሰብሎች) ስሮች በለም አፈር ውስጥ በቀላሉ በሙብሳት ወደ መሬት ውስጥ የመግባት ችሎታ አግኝተው ማደግ ይችላሉ።

3. በውስጡ በቂ የውሃ መጠን የመያዝ ባህርይ ስላለው እጸዋት በቀላሉ አይደርቁም። ውሃን ቀስ በቀስ ስለሚያሳልፍ የመስኖ ስራ በምንሰራበት ጊዜ በቀላሉ በጎርፍ አማካይነት ወደ ሌላ ቦታ ሊወሰድ አይችልም።

4. ለእጸዋቱ እድገት አስፈላጊ የሆኑ ንጥረ ምግቦችን ወይም ማእድናትን ይይዛል።

በለም አፈር ውስጥ የሚገኙ ማእድናት በውሃ በቀላሉ ይሟሟሉ። የእጸዋት ብስባሽና የሞቱ እንስሳት ቅሪተ-አካል ስለሚገኙና በጣም ለም በመሆኑ ለእጸዋት እድገት ምቹና ምርታማ አፈር ነው።

ለም ያልሆነ አፈር ለእጸዋት እድገት ምቹ አይደለም። ለተክሎች እድገት ተስማሚ ያልሆነበት ምክንያቶችም የሚከተሉት ናቸው፡-

- በውስጡ በቂ የእጸዋት ብስባሽና የሞቱ እንስሳት ቅሪተ አካል ስለማይገኙ ለምነቱ እየቀነሰ ይሄዳል።
- ለም ባልሆነ አፈር ውስጥ የሚገኙ ማእድናት በውሃ ስለማይሟሙ እጸዋቱ ሊጠቀሙባቸው ስለማይችሉ ምርታማ አይደለም።
- በቂ ውሃ በውስጡ ስለማይዝ እጸዋቱ ይቀጭጫሉ፤ በቀላሉም ይደርቃሉ።

በትምህርት ቤታችን ወይም በጓሮአችን ዘር ለመዝራት የተመረጠ ቦታን(ስፍራን) አለስልሰን መደብ በማዘጋጀት ዘሮች በቅለው ለምርት እስከሚደርሱ ድረስ ልዩ ልዩ ተግባራትን በቅደም ተከተል ማከናወን ያስፈልገናል።

እነዚህም ተግባራት የሚከተሉት ናቸው፡-

ሀ. ተገቢና ተስማሚ ስፍራን መምረጥ

የተሻለና ጥራት ያለው የምርት ውጤት ለማግኘት በቅድሚያ ተስማሚና ለም አፈር ያለበት ስፍራን መምረጥ ነው። በለም አፈር ላይ የሚበቅሉ እፀዋት ጤናማ፣ ጠንካራና ምርታማ ይሆናሉ። በተጨማሪም የሚመረጠው ቦታ ከዘይቸና ከቤቶች ጥላ የራቀ፣ ከሰብል በሽታ አምጪ ተባዮች ነፃ የሆነና በቂ ውሃ የሚገኝበት አካባቢ መሆን አለበት።

ለ. ምንጣሮ ማካሄድ

በተመረጠው ስፍራ ላይ ሳር፣ ቁጥቋጦና አረም የመሳሰሉት የሚገኙ ከሆነ መንጥሮ ማስወገድ ያስፈልጋል።

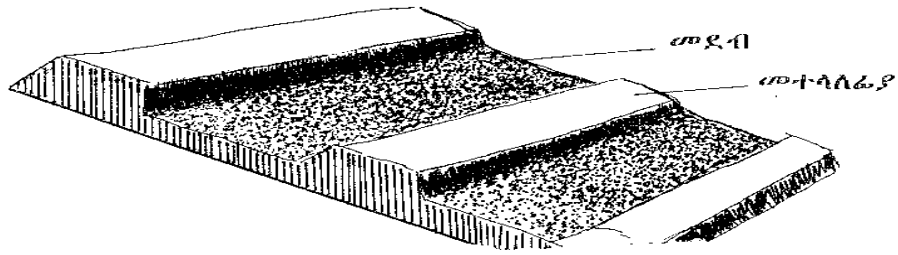
ሐ. መቆፈር

ቦታው ከተመነጠረ በኋላ መቆፈር፣ አፈሩንም መከስከስና ፍግ ጨምሮ በደንብ ማለስለስ ይገባል። አፈሩ በደንብ ከተቆፈረ በአፈሩ ውስጥ አየርና ውሃ በቀላሉ ሊተላለፉና ሊንሸራሸሩ ይችላሉ። የተክሉ ስሮችም በአፈር ውስጥ በቀላሉ በመስፋፋትና ተክሉን አጥብቀው በመያዝ ቀጥ ብሎ እንዲያድግ ይረዳሉ።

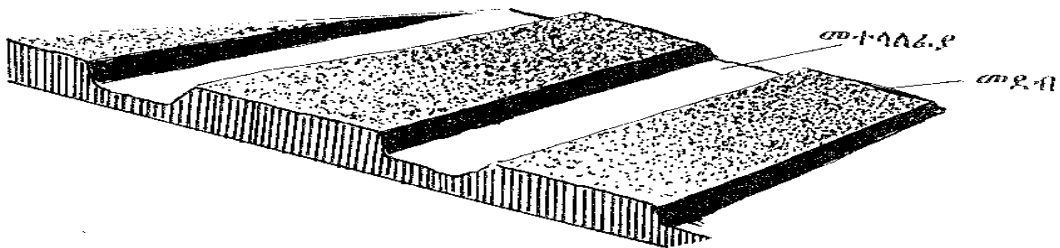
መ. የመደብ ዝግጅት

መደብ ማለት በዙሪያው ካለው መሬት ከፍ ያለ ወይም ዝቅ ያለ የችግኝ ማብቀያ ወይም መትከያ ቦታ ነው። ቦታው በሚገባ ከለሰለሰ በኋላ በመደብ መከፈል አለበት። በያንዳንዱ መደብ መካከል ለመተላለፊያ ቀጭን መንገድ ማውጣት እስፈላጊ ነው።

ለበጋና ለክረምት ወቅት የሚዘጋጁ መደቦች ይለያያሉ። ለበጋ የሚዘጋጁ መደብ ውሃ እንዲቋጥር ዙሪያው ከፍ ብሎ ወለሉ ዝቅ ማለት አለበት። ለክረምት ወቅት የሚያዘጋጁ መደብ ደግሞ ውሃ እንዳይተኛበት ወለሉ ከፍ ብሎ ዙሪያው ዝቅ ማለት አለበት።



ለበጋ ጊዜ የሚዘጋጅ መደብ



ለክረምት ጊዜ የሚዘጋጅ መደብ

ሥዕል 3.2 ለበጋና ለክረምት የሚዘጋጁ የመደብ ዓይነቶች

ሠ. ውሃ:-

ዘር ከመዝራታችን በፊት ለስልሶ በተዘጋጀ መደብ ላይ በቂ ውሃ ማጠጣት ያስፈልጋል። በተለይ በበጋ ለሚተከሉ ተክሎች ውሃ በአካባቢው መኖር አለበት።

ረ. ዘር መዝራት

ዘር የመዝራያው ቦታ ለስልሶና ውሃ ጠጥቶ ከተዘጋጀ በኋላ ጥሩ ዘር መርጦ መዝራት ያስፈልጋል። ሁለት ዓይነት የዘር አዘራር ዘዴዎች አሉ። እነሱም፡-

1. በመስመር መዝራትና
2. በብተና መዝራት ናቸው።

ተማሪዎች፡- በመስመር የመዝራትና በብተና የመዝራት ዘዴ መካከል ያለውን ልዩነት የምታውቁትን ለመምህራችሁ ተናገሩ።

1. በመስመር የአዘራር ዘዴ

በመስመር ለመዝራት በመደቦቹ ዳርና ዳር ቸካል ተክሎ ገመድ በመወጠር ወይም መስመር ማውጫ መሳሪያ በመጠቀም መስመሮችን ማውጣት ይቻላል። በመስመር የሚዘሩ ዘሮች ርቀት የተመጣጣነ መሆን አለበት። ዘሮችን በመስመር ከዘራን በኋላ አራሩን በጣቶቻችን ማልበስ ያስፈልጋል።

በመስመር መዝራት የሚከተሉት ጥቅሞች አሉት፡-

- ሀ. ተክሎቹ በቂ ምግብና እየር እንዲያገኙ ይረዳል።
- ለ. ለመኮትኮትና አረም ለመንቀል ያመቻል።
- ሐ. አሰራሩ ሳይንሳዊና ዘመናዊ በመሆኑ አጥጋቢ ውጤት ይሰጣል።

2. ቡብተና የአዘራር ዘዴ


ዘርን ቡብተና መዝራት ማለት ዘርን በተዘጋጀው መደብ ላይ በመበተን ማዳረስ ማለት ነው። ቡብተና መዝራት ዘሮቹ እንዲጠጋጉ ወይም በጣም እንዲራራቁ ስለሚያደርግ ለማረም ወይም ለመኮትኮት አስቸጋሪ ነው። ስለዚህ ከጥቅሙ ጉዳቱ ሊያመዝን ይችላል። ምክንያቱም የተጠጋጉ ተክሎች በቂ ውሃና ማእድናት (ምግብ) ስለማያገኙ በደንብ አያድጉም። ዘሩ የተራራቀ ወይም የሳሳ ከሆነ ደግሞ ከተዘራበት ቦታ ሊገኝ የሚችለው ጥቅም ይቀንሳል።

ተማሪዎች፡- ዘር ከተዘራ በኋላ ለመብቀል የሚያስፈልጉ ነገሮች ምን ምን ናቸው?


ዘሮች በመስመር ወይም ቡብተና ከተዘሩ በኋላ ለመብቀል የሚያስፈልጉ ነገሮች አሉ። እነሱም፡-

- እየር (አክሲጂን)፣
- ውሃና
- ተስማሚ ሙቀት ናቸው።

ዘሩ ውሃ ይመጥና ይወፍራል(ያብጣል)። ከሦስት ቀን በኋላም ይበቅልና ቀስ በቀስ ወደ ችግኝነት ያድጋል።




በመስመር የተዘራ



ቡብተና የተዘራ

ሥዕል 3.3 የዘር እዘራር ዘይታዎች



ሥዕል 3.4 ዘር ለመብቀል ውሃ፣ እየርና መቀት ያስፈልገዋል።

ሰ. ችግኞችን ማዛወርና መትከል

እንዳንድ ተክሎች ለምሳሌ እንደ ካሮት፣ ቀይ ስርና እደንጓሬ ያሉት በተዘሩበት ቦታ እድገው ለምርት ይደርሳሉ። ሌሎች እንደ ጥቅል ጎመን በርበሬ ሰላጣና ቲማቲም የመሳሰሉት ችግኞች መጀመሪያ ከተዘሩበት ቦታ ተነቅለው በሌላ ቦታ ዘርዘር ተደርገው ይተክላሉ። ችግኞችን እዛውሮ ለመትከል ከመደባቸው ላይ ከመነቀላቸው በፊት በቂ ውሃ ማጠጣት ያስፈልጋል። በቂ ውሃ ጠጥተው የሚነቀሉ ችግኞች ስሮቻቸው አፈር በደንብ መያዝ ይችላሉ።

የተክሎችን እድገት መከታተልና መንከባከብ

ተማሪዎች፡- የተክሎችን እድገት ለመከታተል ምን ምን ማድረግ ያስፈልጋል?

ችግኞች በተዘጋጁላቸው ቦታ ከተተከሉ በኋላ ክትትልና እንክብካቤ ያስፈልጋቸዋል። የተክሎችን እድገት ለመከታተልና ለመንከባከብ የሚከተሉትን ተግባራት ማከናወን ይገባል፡-

1. ውሃ ማጠጣት፡- ተክሎች ጥሩ ምርት እንዲሰጡ በቂ ውሃ ማግኘት አለባቸው። ተክሎች ውሃ መጠጣት ያለባቸው ጥዋት ወይም ማታ ነው። በቀትር ውሃ ከጠጡ ውሃው ስለሚተን በቂ ውሃ ማግኘት አይችሉም።

2. አረምን መንቀል፡- አረሞች ለእጸዋት እድገት ጎጂ ስለሆኑ በመንቀል ማስወገድ ይገባል። አረሞች የተክሎችን ውሃ፣ ምግባችንና የፀሐይ ብርሃን ስለሚሻሙ ማስወገድ ያስፈልጋል።
3. ማዳበሪያ መጨመር፡- ተክሎች በደንብ ማደግ የሚችሉት በቂ ማዳበሪያ (ማእድናት) ሲያገኙ ነው። ማዳበሪያ ወይም የተብላላ ፍግ የሚያገኙ ተክሎች ጤናማና ጠንካራ ይሆናሉ። ማዳበሪያው ተፈጥሮአዊ ፍግ ወይም ሰው ሰራሽ ሊሆን ይችላል።
4. ተክሎችን ከተባዮችና ከበሽታ መከላከል፡- ተክሎችን የሚያጠቁና በሽታ የሚያመጡ ተባዮችን ለመከላከል ፀረ-ተባይ መድሃኒት መርጨት ያስፈልጋል። እንዲሁም በአንጠጣ፣ በአይጦችና በአእዋፍ እንዳይጠፉ መጠበቅ ይገባል።
5. መኮትኮት፡- ውሃና አየር በአፈር ውስጥ በመንሸራሸር ለእጸዋቱ ተፈላጊውን ጥቅም እንዲሰጡ ለማድረግ አትክልቶችን መኮትኮትና አፈር ማሳቀፍ ያስፈልጋል።
6. ማሳሳት፡- ተደራርበው የሚበቅሉ ተክሎች ለእድገታቸው አስፈላጊ የሆኑ ነገሮችን ስለሚሻሙ የቀጨጨትን ነቅሎ ማስወገድና ዘርዘር ማድረግ ተገቢ ነው።

የደረሱ ሰብሎችን በወቅቱ መሰብሰብ

ተገቢው ክትትልና እንክብካቤ እየተደረገላቸው በማደግ ለምግብነት የደረሱ ሰብሎችን ወይም ተክሎችን በወቅቱ መሰብሰብ ያስፈልጋል። ሰላጣ፣ጥቅል ጎመን፣ቆስጣ፣ካሮት ወዘተ ለምግብነት የሚያገለግሉ አትክልቶች ናቸው። እነዚህ ተክሎች እንደደረሱ ተሰብስበው ጥቅም ላይ ካልዋሉ የሚገኘው ምርት በጥራትም ሆነ በመጠን ይቀንሳል። ጉበስ፣ስንዴ፣ባቄላ፣ምስር፣ሱፍና የመሳሰሉት ለምግብነት የሚያገለግሉ የእህል ሰብሎች ከመሰብሰባቸው በፊት በደንብ መድረሳቸውንና ፍሬዎቻቸው መድረቃቸውን ማረጋገጥ ያስፈልጋል። በእርጥብነታቸው ከተሰበሰቡና በጎተራ ከተከማቹ ግን ሊበሰብሱ ይችላሉ።

ስለዚህ አትክልቶች፣ ፍራፍሬዎችና የምግብ ሰብሎች ለመበላት በደንብ መድረሳቸውን አረጋግጦ መሰብሰብ ተገቢ ነው። በዚህ መንገድ የተሰበሰቡ የምግብ ተክሎች ጥራታቸው የተስተካከለ ስለሚሆን እንደየፍላጎታችን መመገብ ወይም መሸጥ እንችላለን።

ተግባራዊ ክንዎኔ፡- የጓሮ አትክልትን መትከልና መንከባከብ የሚያስፈልጉ ነገሮችና ቅድመ ሁኔታዎች

- ለጓሮ አትክልት መትከያ አመቺ ቦታን መምረጥ፣

- ልዩ ልዩ የእጅ መሳሪያዎች ለምሳሌ፡- መቆራረያ፣ እካፋ፣ መኮትኮቻ፣ ማጭደ፣ መቧጠጫ . . . ማዘጋጀትና
- ለመትከል የተመረጠውን የጓሮ እትክልት ዘር(ካሮት፣ጥቅል ጎመን ቲማቲም ወይም ስላጣ) ማዘጋጀት ናቸው።

የእሰራር ቅደም ተከተል

- መምህራቸው በቡድን የሚሰጧቸውን እመቺ ቦታ መመንጠር፣ መቆራረጥና ማለስለስ፣
- የተቆራረውንና የለሰለሰውን ቦታ ለሁለት በመክፈል ሁለት መደቦችን ማዘጋጀትና ውሃ ማጠጣት፣
- ለመትከል የመረጣችሁትን ዘር እኩል መክፈል፣
- በአንደኛው መደብ ላይ በመስመር መዝራት በሁለተኛው መደብ ላይ ደግሞ በብተና የእዘራር ዘዴ መዝራትና በደረቅ ሳር ወይም ገለባ መሸፍን፣
- ሁለቱንም መደቦች በተመሳሳይ ጊዜ ውሃ ማጠጣት፣
- የዘሮቹን መብቀልና እድገታቸውን በየጊዜው መከታተልና መመዝገብ፣
- ችግኞቹን በማረም በመኮትኮትና ማዳበሪያ በመጨመር መንከባከብ፣
- በመስመርና በብተና በተዘሩ ዘሮች መካከል ብቅለታቸውና እድገታቸውን እስመልክቶ ምን ልዩነት አስተዋለችሁ?
- ለምግብነት ጥቅም ላይ ለመዋል በሚደርሱበት ወቅት በመስመር የተዘሩትና በብተና የተዘሩትን ምርቶች ለየብቻ በመስብሰብ መጠናቸውንና ጥራታቸውን ማዋዳዳር።

ውጤት

በሁለቱ ቦታዎች ከተገኙት ምርቶች በመጠንም ሆነ በጥራት የትኛው ይበልጣል?

በብተና የተዘራው ወይስ በመስመር የተዘራው ለምን?

እንደ ስንዴ፣ ጉብስ፣ በቆሎ፣አተርና ባቄላ የመሳሰሉት ሰብሎች በማሳ ላይ እንዳሉ ወይም ከመሰብሰባቸው በፊት በሽታ በሚያስከትሉ ህዋሳት እንዲሁም ተምችና እንበጣ ሊጠቁ ይችላሉ። በሽታ የሚያስከትሉ ህዋሳትን ተምችና እንበጣ ፀረ-ተባይ በመርጨት መከላከል ይቻላል።

ግሪሳ ተብለው የሚጠሩ ወፎች በደረሱ ሰብሎች ላይ ከፍተኛ ጉዳት ያደርሳሉ። የግሪሳ ወፎች የደረሱ ሰብሎችን ዘሮች በቀጥታ በመመገብ፣ በማራገፍና በመሰባበር ኢኮኖሚያዊ ጉዳትን ያደርሳሉ። የግሪሳ ወፎችን በባህላዊ (ልማዳዊ) ዘዴ ጅራፍና ወንጭፍን በማጫህ ድንጋይ በመወርወር ወዘተ መከላከል ይቻላል። በዘመናዊ መንገድም ኬሚካል ተጠቅሞ በመግደል መቆጣጠር ተገቢ ይሆናል።

እህል በሚከማችበት ቦታ እርጥበት እንዳይኖር ጎተራዎችና መጋዘኖችን ማፅዳት ያስፈልጋል። እህል ከመግባቱ በፊት ጎተራዎች ወይም መጋዘኖችን ጆንያዎች ውስጥ ተስማሚ ፀረ-ነፍሳት መርዘችን በመርጨት ፀረ-እህል ነፍሳትን መከላከልና ብክነትን መቆጣጠር ይቻላል።

አይጦች በማሳ ላይ ባለና ባልተሰበሰበ ሰብል ላይ ጉዳት ያደርሳሉ። ሰብሉ ከተሰበሰበ በኋላም በቤት ውስጥ በጎተራ፣ በመጋዘንና በጆንያ የተከማቹ እህሎችን ይመገባሉ። ጎተራዎችንና ጆንያዎችንም በመብሳት እህሉ እንዲፈስና እንዲባክን ያደርጋሉ።

ስለዚህ አይጦችን ለመከላከል፡-

- በዘመቻ መልክ በመውጣት አይጦችን ከመኖሪያቸው ስፍራቸው በማስወጣት መግደል፤
- በመኖሪያ ጉዳትቸው ውስጥ ውሃ በመጨመርና በጭስ አፍኖ መግደል፤
- የአይጦች መደበቂያ የሆኑ ቁጥቋጦዎችን ከእርሻ ቦታና ከመኖሪያ አካባቢ መንጥሮ ማፅዳት ያስፈልጋል።

ተማሪዎች፡- በየአካባቢያችሁ የተተከሉ ሰብሎች በተከታታይ ክትትልና እንክብካቤ ሳይደረግላቸው ቀርቶ የደረሰባቸው ችግር ካለ የምታውቁትንና ወላጆቻችሁን ጠይቃችሁ የተረዳችሁትን ለክፍል ጓደኞቻችሁ ንገሩ።

3. ጎጂ ነፍሳት

ነፍሳት በልዩ ልዩ ቦታዎች የሚገኙና በእንስሳት ምድብ ስር ያሉ ፍጡራን ናቸው። ነፍሳት በአመጋገባቸው፣በቀለማቸውና ነፍሳት ሰስት ዋና ዋና የአካል ክ



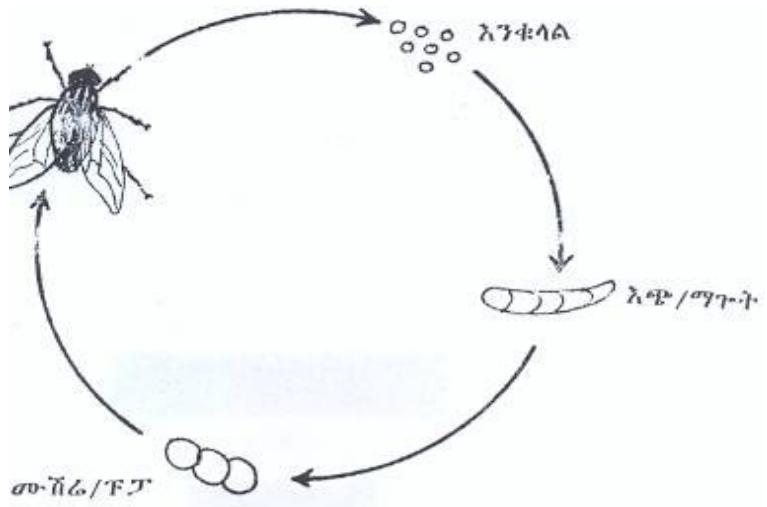
ሥዕል 3.5 የነፍሳት የእካል ክፍሎች

ተማሪዎች፡- ነፍሳት ተብለው የሚጠሩና በሰው ላይ ጉዳት የሚያደርሱት ምን ምን ናቸው?

ከዚህ ቀጥሎ በሰው ጤንነትና ሕይወት ላይ ጉዳት የሚያደርሱ ሁለት የነፍሳት ዓይነቶችን በዝርዝር እንመልከታለን። በሰው ላይ ጉዳት የሚያደርሱ ነፍሳት ውስጥ ዝንብና የወባ ትንኝ ዋናዎቹ ናቸው።

ዝንብ

ዝንቦች በጤናችን ላይ ጉዳት የሚያመጡ የነፍሳት ዓይነቶች ናቸው። ዝንቦች የበሰበሱ የእንስሳትና የእፀዋት እካል ቅሪቶችን ይመገባሉ። ቆሻሻ ባለበት ቦታ ሁሉ ይገኛሉ። በሰውና በእንስሳት ዓይነምድር ላይ፣ በሽንት ቤት ውስጥ፣ ምግብ ላይ ... እንቁላል በመጣል ይራባሉ።



ሥዕል 3.6. የዝንቦች ዑደተ-ሕይወት

የዝንብ ዑደተ-ሕይወት

ተማሪዎች፡- ከላይ በስለሉ ላይ እንዳያችሁት የዝንቦች ዑደተ ሕይወት በእራት ደረጃዎች ይከፈላል።

ደረጃዎቹም :- እንቁላል፤

- እጭ(ማሳት)፤
- ሙሽሬ(ፕፓ) እና
- ጉልምስ(ሙሉ የዝንብ ሰውነት) ናቸው።

የሕይወት ዑደት ማለት የመራባት ዑደት ወይም የመዋለድ ዑደት ነው። የሕይወት ዑደት ነፍሳት የአካል ቅርፃቸውን እየለዋወጡ የተለያዩ የእደገት ደረጃቸውን በማለፍ የሚራቡበትና የሚያድጉበት ሂደት ማለት ነው።

ዓይነ ምድር ወይም ቆሻሻ ላይ በሴቷ ዝንብ የተጣሉት እንቁላሎች በጥቂት ቀናት ውስጥ ወደ እጭነት ይፈለፈላሉ። እጭቹ ከተፈለፈሉበት ስፍራ ያገኙትን ቆሻ በብዛት እየተመገቡ ያድጋሉ። ከጥቂት ቀናት በኋላ መመገብና መንቀሳቀስ ያቆሙና ሙሽሬ ወደ ተባለ የእደገት ደረጃ ይለወጣሉ። ሙሽሬም ቀፎ መሰል ሽፋን ውስጥ ተከልሎ ከቆየ በኋላ ከፍተኛ የቅርፅ ለውጥ ያካሄዳል። የቅርፅ ለውጡንም ሲያጠናቅቅ የተሸፈነበትን ሽፋን ሰብሮ በመውጣት ጉልመስ(ሙሉ የዝንብ ሰውነት) ይሆናል። ጉልምስ ዝንቦች ከሙሽሬ ሽፋን ከወጡ ከጥቂት ሰዓታት በኋላ ሙሉ የዝንብ ሰውነት ይዘው ከንፎቻቸውን ዘርግተው መብረር ይጀምራሉ። መብረር የጀመሩት ዝንቦች በደንብ ካደጉ በኋላ እንቁላል በመጣል ሌላ ቀጣይ ዑደት ይጀምራሉ።

ዝንቦች የሚያስከተሏቸው ጉዳዮችና መከላከያ ዘዴዎቻቸው

ዝንቦችና ጀርሞች በዓይነምድር ላይ መኖርና መራባት ይመርጣሉ። ጀርሞች በዓይነ የማይታዩ በሽታ የሚያስከትሉ ተህዋስያን ናቸው። ጀርሞች ወደ ሰውነታችን ውስጥ ከገቡ በኋላ በፍጥነት በመራባት የሰዎችን አካል በማሳመም ጉዳት የሚያስከትሉ መርዛማ ፈሳሾችን ይረጫሉ። በቆሻሻዎችና በዓይነምድር ላይ የሚገኙ ለጤና ጠንቅ የሆኑ ጀርሞች በዝንቦች አማካይነት ተጓጉዘው ወደ ምግባችንና ሰውነታችን ይደርሳሉ። በተለይም ከታመመ ሰው ዓይነምድር ላይ በዝንቦች አማካይነት ወደ ምግባችንና ሰውነታችን የሚገቡና የሚሰራጩ ጀርሞች በጣም አደገኞች ናቸው። በጀርሞች አማካይነት ከሚመጡ በሽታዎች ውስጥ ጥቂቶቹ የሚከተሉት ናቸው፡-

ኮሌራ - አጣዳፊ ተቅማጥና ትውከትን የሚያስከትል፤

የሳንባ ነቀርሳ - ሳንባን በመጉዳት ለሞት የሚያደርስ፤

ታይፎይድ - ከፍተኛ ትኩሳት የሚስከትል፤

ትራኮማ - ዓይንን የሚያሳክክ፣ ቶሎ ካልታከሙት ለአይነስውርነት የሚዳርግ በሽታ።

ከዚህም በተጨማሪ ዝንብ ጀርሞችን በማሰራጨት ምግብ እንዲበሰብስና እንዲበላሽ ታደርጋለች።

ተማሪዎች፡- ጀርሞች ወደ ምግባችንና ሰውነታችን የሚጓዝዙት በዝንቦች ብቻ ነውን?

በጀርሞች አማካይነት የሚመጡ በሽታዎችን እንዴት መከላከል እንችላለን?

ጀርሞች ወደ ሰውነታችን የሚገቡት በዝንቦች ተሽካሚነት ብቻ አይደለም። ትንኞች፣በረሮዎችና ሌሎችም ነፍሳት ጀርሞችን ያስተላልፋሉ። ዝንቦችን ቀጥሎ በተዘረዘሩት ዘዴዎች መከላከል ይቻላል።

1. በየሜዳውና በውሃ መገኛዎች(ወንዝ፣ምንጭና ኩሬ) አካባቢዎች አለመፀዳዳት፤ በመኖሪያ ቤታችን አካባቢም ሽንት ቤት በመስራት ንፅህናው በተጠበቀ ሽንት ቤት ብቻ መፀዳዳት አለብን።
2. በመኖሪያ ቤታችን አካባቢ የሚገኙ ቆሻሻዎችን በመሰብሰብ ጉድጓድ ውስጥ መጣልና ማቃጠል ይመረጣል። አካባቢያችንን በጋራ ማፅዳት የዝንቦች መራቢያ የሆኑ ቆሻሻዎችን አጠፋን ማለት ነው።
3. የምንጠጣውን ውሃ በደንብ አፍልተን በማቀዝቀዝ መጠቀም ያሻል።
4. የምንመገባቸውን ምግቦች በንፅህና አዘጋጅተን አስከምንጠቀም ድረስ በንፁህ እቃ ወይም ጨርቅ መክደን ወይም መሸፈን አለብን።
5. አትክልትና ፍራፍሬዎችን በጥሬነታቸው ከመመገባችን በፊት በደንብ አጥበን መጠቀም ተገቢ ነው።

ስለዚህ ከላይ የተዘረዘሩትን የጀርሞች መከላከያ ዘዴዎች ተግባራዊ በማድረግ ጤነኛና ደስተኛ ኑሮ መኖር እንችላለን።

ተማሪዎች፡- በመኖሪያ አካባቢያችሁ ወይም በትምህርት ቤታችሁ የጤና ክብብ በማቋቋም የአካባቢያችሁን ፅዳት በግልና በጋራ መንከባከብ ትችላላችሁና በተግባር ለማሳየት ሞክሩ።

የወባ ትንኝ

ተማሪዎች፡- የወባ ትንኝ በሰዎች ላይ ምን ጉዳት እንደምታስከትል ለመምህራችሁ ተናገሩ።

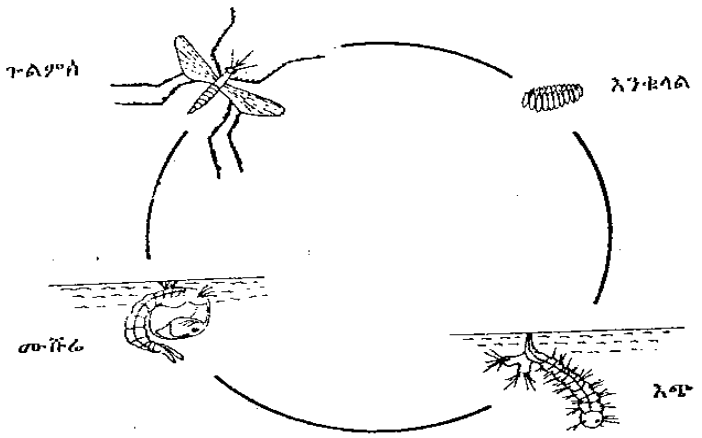
የወባ ትንኞች ለወባ በሽታ መንስኤ የሆኑትን ጥቃቅን ተህዋስያን በበሽታው ከታመመ ሰው ወደ ጤነኛ ሰው በማስተላለፍ በሰዎች ላይ ጉዳት የሚያደርሱ ነፍሳት ናቸው። የወባ በሽታ የሰውን ልጅ ከሚያጠቁ ዋና ዋና በሽታዎች አንዱ ነው።

የወባ ትንኞች ዑደተ- ሕይወት

የወባ ትንኞች የረጋ ውሃና ተስማሚ ቦታ ሲያገኙ እንቁላል በመጣል ይራባሉ።

ለምሳሌ - ኩራዎች፣ ሐይቆች የውሃ ማጠራቀሚያ ዕቃዎች /ታንክሮች/ ለወባ ትንኞች እንቁላል እመቺና ተስማሚ ቦታዎች ናቸው። በረጋ ውሃ ላይ የተጣሉት እንቁላሎች ከጥቂት ቀናት በኋላ ወደ ትንንሽ እጮች ይፈለፈላሉ። እጮቹ ምግብ እየተመገቡ ያድጉና ወደ ሙሽሬ /ፑፓ/ እድገት ይለወጣሉ። የሙሽሬዎች እድገት ደረጃ የማይመገቡበትና የማይንቀሳቀሱበት ወቅት ነው። ሙሽሬዎችም የእድገት ደረጃቸውን ሲጨርሱ ወደ ጉልምስ /*ሙሉ የወባ ትንኝነት/ ይለወጣሉ። ጉልምሶች ከንፎቻቸው ከጠነከሩ በኋላ ሙብረር ይጀምራሉ። የወባ ትንኝ ዑደተ ሕይወት እንቁላል እጭ ሙሽሬ ጉልምስ ናቸው። በዚህም መሠረት የወባ ትንኝ አራት የእድገት ደረጃዎች አሉት ማለት ነው።

ተማሪዎች:- የወባ ትንኝ የመዋለድ ዑደት የተለያዩ ደረጃዎችን በሥዕል አስቀምጡና ለሌሎች ተማሪዎች አስረዱ።



ሥዕል 3.7 የወባ

ትንኝ ዑደተ -

ሕይወት

- ተማሪዎች:-
1. በአካባቢያችሁ የወባ በሽታ ተከስቶ ያውቃልን? ተከስቶ የሚያውቅ ከሆነ ሰዎች በወባ በሽታ የሚታመሙት በየትኞቹ ወራት ነው?
 2. የወባ ትንኞች የወባ በሽታ የሚያመጡትን ጥቃቅን ተህዋስያን ከታመመ


ሰው ወደ ጤነኛ ሰው የሚያስተላልፉት በምን ሁኔታ ነው?

በአገራችን የወባ በሽታ በብዛት የሚከሰትባቸው ወራት ከመስከረም እስከ ታህሣስ ባሉት ሞቃት ወራት ነው። በነዚህ ወራት የክረምት ዝናብ የሚያቆምበት በመሆኑ በአብዛኛዎቹ አካባቢዎች ለወባ ትንኞች መራቢያ አመቺ የሆኑ የረጋ ውሃ የያዙ ጉዳጓዶች፣ በዮችና ትናንሽ ኩሬዎች ይገኛሉ። የረጋ ውሃ በተገኘበት ቦታ ዓመቱን በሙሉ የወባ በሽታ ሊከሰት ይችላል።

ተማሪዎች፡- የሰውን ደም በመምጠጥ ወባን ወደ ጤነኛ ሰው የምታስተላልፉ የትኛዎ ትንኝ ነች?

ሴት የወባ ትንኝ የሰውን ቆዳ በአፏ ነክሳ በመብሳት ደም በመምጠጥ ትመገባለች። ከታመመ ሰው ደም በምትመጥበት ጊዜ የወባ በሽታ እምጪ ተህዋሲያንን /ጀርሞችን/አብራ ትመጣለች። ከጥቂት ጊዜ በኋላ ደግሞ ትንኝ የጤነኛ ሰው ደም ስትመጥ የወባ ጀርሞችን ወደ ጤነኛው ሰው ደም ታስተላልፋለች። ጤነኛ የነበረው ሰውም ከጥቂት ቀናት በኋላ በወባ

በሽታ ይያዛል።



ሥዕል 3.8 የወባ በሽታ በወባ ትንኝ አማካይነት ከታመመ ሰው ወደ ጤነኛ ይተላለፋል።

የወባ በሽታ እምጪ ጀርሞች ወደ ጤነኛ ሰው ደም ውስጥ ከገቡ በኋላ በአፋጣኝ ይራባሉ። የሰዎችን የደም ሕዋሳት/ሴሎች/ ያጠቃሉ።

ተማሪዎች፡- በወባ በሽታ የታመመ ሰው ላይ ምን ምን ምልክቶች እንደሚታዩ ለመምህራችሁ ንገሩ።

በወባ በሽታ የታመመ ሰው ላይ የሚከተሉት የጤና መጓደል ምልክቶች ይከሰታሉ፡-

እነሱም፡- ትኩሳት

- ከፍተኛ የሆነ ላብ፣
- ብርድ ብርድ ማለት፣
- ማንቀጥቀጥ፣
- የምግብ ፍላጎት መቀነስና
- ማስመለስ ናቸው።

እነዚህ ምልክቶች እንደተከሰቱ በአፋጣኝ በአካባቢው ወደሚገኝ የጤና ማዕከል በመሄድ መታከም ያስፈልጋል። በጤና ባለሙያው/ዋ/ የሚታዘዘውን መድኃኒት ሰዓቱንና መጠኑን ጠብቆ በመውሰድ ከበሽታው በቀላሉ መዳን ይቻላል። የወባ በሽታ ምልክቶች እንደተከሰቱ ወዲያውኑ ተገቢውን ሕክምና ያላገኙ ሰዎች በቀላሉ ለሞት ይጋለጣሉ፤ በሽታውንም ለሌሎች ሰዎች ለማስተላለፍ አመቺ መንገድ ይሆናሉ።

የወባ በሽታ በሰዎች ጤናና ሕይወት ላይ የሚያስከትለው ጉዳት በቀላሉ የሚገመት አይደለም። ስለዚህ የወባ በሽታ እንዳይከሰት ለመቆጣጠር የሚከተሉትን ዘዴዎች በመጠቀም የሰዎችን ጤናና ሕይወት መጠበቅ የሁሉም ዜጋ ኃላፊነት ነው።

የወባ በሽታ መከላከያ ዘዴዎች

ተማሪዎች በወባ ትንኝ አማካይነት የሚተላለፈውን የወባ በሽታ ለመከላከል የሚያስችሉ ዘዴዎች በቡድን ተወያይታችሁ የተስማማችሁበትን ነጥብ ለመምህራችሁ ተናገሩ።

በሚከተሉት ዘዴዎች የወባ በሽታን ለመከላከል እንችላለን። እነሱም፡-

- የወባ ትንኝ መራቢያ ኩሬዎችን፣ የውሃ መቋጠሪያዎችንና ረገረግ በታዎችን ማድረቅ፣
- የውሃ ማጠራቀሚያ ዕቃዎችን መክደን፣
- የወባ ትንኞችን የሚገድል ፀረ-ትንኝ መድሃኒት በመርጨት መግደልና
- ሌሊት በመኝታ ጊዜ አልጋ ዙሪያ በወባ መከላከያ አገባብ በመሸፈን ትንኛ እንዳትናደፍ/ እንዳትነክስ/ማድረግ ናቸው።

ተማሪዎች፡- እንደ ሰው የወጣ በሽታ እንዳይነሳበት ለመከላከል ቸልተኝነት ሲያሳይ ለተቀረው ቤተሰቡም ሆነ ለአካባቢው ነዋሪ በሚፈጥረው ችግር ላይ በቡድን ሆናችሁ ተወያዩና የተስማማችሁባትን ሃሳብ ለክፍሉ ተማሪዎች አቅርቡ።

4. ንብ እናቢ /ንብ እርቢ/

ቤተሰቦቻችሁን ወይም የአካባቢያችሁን ሰዎች በመጠየቅ ንብ የምታስገኘውን ጥቅም ከተረዳችሁ በኋላ ለክፍሉ ተማሪዎች አስረዱ።

ንቦች ጠቃሚ በራሪ ነፍሳት ናቸው። የንብ እርባታ ብዙ ጊዜ፣ቦታና ጉልበት ሳይፈጅ በቀላሉ የሚከናወን የሥራ ዓይነት ነው። ንቦችን ለማርባት የሚያገለግሉ ሁለት ዓይነት ቀፍዎች አሉ። እነሱም፡- ባህላዊ ቀፎና ዘመናዊ ቀፎ ናቸው።

ባህላዊ የንብ ቀፎ ከቀርከሃ፣ከሸንቆ፣ ከኮባ ወይም ከተቦረቦረ ግንድ ተሰርቶ በእበትና በገለባ ይመረጋል። አሠራሩም ጠቡብ ያለ ስለሆነ ለንቦች ኑሮና ሥራ አይመችም። በባህላዊ ቀፎ ንብ ማርባት ከሚሰጠው ጥቅም ይልቅ ጉዳቱ ያመዝናል። ምክንያቱም፡-


- ቀፎዎቹ የሚሰቀሉት በዛፎችና በቤት ግድግዳ ላይ ስለሆነ ንቦችን በየጊዜው ለመከታተል አይቻልም።
- ንቦቹ ለብርድና ለውርጭ የተጋለጡ ስለሚሆኑ የሚመረተው የማር ምርትም የብዛትና የጥራት ደረጃው ዝቅተኛ ነው።

ዘመናዊ የንብ ቀፎ

- ከእንጨት፣ ከሣርና ከገለባ በዘመናዊ መንገድ ተሻሽሎ ይሰራል።
- ለንቦች ማርቢያና ለማር ማከማቻ በቂ ቦታ አለው።
- የንቦችን ሥራ በየጊዜው ለመከታተልና ለመቆጣጠር ያመቻል።
- ማር መድረሱንና አለመድረሱን ለማረጋገጥ ያስችላል።
- ንቦችን ከጠላት ለመከላከልና ከቦታ ወደ ቦታ ለማንቀሳቀስ ያመቻል።

- ከዚህም የተነሣ በዘመናዊ ቀፎ የሚመረተው ማር በጥራትም ሆነ በመጠን በባህላዊ ቀፎ ከሚገኘው ምርት በጣም የተሻለ ነው።

ማንኛውንም ቀፎ አበባና በቂ ውሃ በሚገኝበት አካባቢ መስቀል ወይም ማስቀመጥ ያስፈልጋል። የቀፎውን መቀት መጠን በሚፈለገው ልክ ለማድረግና የንብ እጮቹ በሚገባ እንዲያደጉ ለመንከባከብ ንቦች ብዙ ውሃ ያስፈልጋቸዋል። ቀፎዎችን አራርቆ ማስቀመጥ ጠቃሚ ሲሆን እያንዳንዱ ቀፎም ልዩ ልዩ ቀለም ቢቀባ ንቦቹ የራሳቸውን ቀፎ በቀላሉ ሊለዩ ይችላሉ።



ባህላዊ ቀፎ

ዘመናዊ ቀፎ

ሥዕል 3.9. ባህላዊና ዘመናዊ የንብ ቀፎዎች

ተማሪዎች፡-በአካባቢው ንብ እናቢዎች /አርቢዎች / የሚገኙ ከሆነ የቀፎን አሠራርና ንቦች እንዴት እንዲሟናሩ መምህራችሁ ቀፎውን ትምህርት ቤት በማምጣት ያሳዩላችኋል። ቀፎውን አስተውላችሁ በማየት አሠራሩን ተረዱ።

- ንቦች ማር የሚሠሩበትን ነገር ከየት እንደሚያገኙ ታውቃላችሁ?
- ንቦች ከልዩ ልዩ እጮትና አበቦች ውስጥ ጣፋጭ ፈሳሽ በመቅሰም ማር ያዘጋጃሉ። ለራሳቸው ያዘጋጁትን ማር በመመገብ ይኖራሉ።

➤ ሰዎች ንብ በማነብ የንብ ውጤቶችን ያገኛሉ።

- ማር፤
- ሰምና
- የማር ሙጫ የንብ ውጤቶች ናቸው።

የማር ጥቅም

ተማሪዎች፡- ማር ለምን ለምን እንደሚጠቅም ለመምህራችሁ ዘርዘራችሁ ተናገሩ።

ማር መመገብ ጉልበት ለማግኘትና ጤናማ ለመሆን ይጠቅማል።

ማር - መጠጦችን ለማዘጋጀት (ምሳሌ ጠጅና ብርዝ)፤

- የሰውነት ቆዳን ለማለስለስ፤
- ምግቦችን ለማጣፈጥ፤
- ለብስኩትና ከረሜላ ስራ፤
- መድኃኒት ለመቀመምና
- በመሸጥ ገቢን ለማዳበር የሚሰጠው ጥቅም ከፍተኛ ነው።

ማር ከብዙ ዓይነት የእፀዋት አበባዎች ተቀምጦ ስለሚሠራ ለብዙ ዓይነት በሽታዎች ጠቃሚ መድኃኒት ነው።

የማር ሰም ሌላው የንብ ውጤት ሲሆን ልዩ ልዩ ነገሮችን ለመስራት ይጠቅማል።

ለምሳሌ - ለመብራት የሚያገለግሉ ሻማና ጧፍ ለመስራት

- ቤት ለመወልወል፤
- የፊት ቅባት ለመስራትና
- የተሰበሩ ዕቃዎችን ለመጠገን ይጠቅማል።

የንብ እርባታ በሚካሄድበት አካባቢ ወራጅ ውሃና የልዩ ልዩ እፀዋት አበባዎች መገኘት አለባቸው።

ተማሪዎች፡- ንቦች በክረምት ወራትና በዝናብ ወቅት በመብረር አበባ ቀስመው ማር ማዘጋጀት ይችላሉን?

ንቦች በክረምት ወራትና በዝናብ ጊዜ መብረር አይችሉም። ስለዚህ ንብ አርቢዎች በክረምትና በዝናብ ወቅት ንቦች ማር ለመስራት የሚያስፈልጋቸውን እንደ ስኳርና የጥራጥሬዎች ዱቄት በቀጭኦቻቸው አካባቢ በማስቀመጥና እንዲመገቡ በማድረግ የማርና ሰም ምርታቸውን ማሳደግ ይኖርባቸዋል።

የንብ ዑደት - ሕይወት

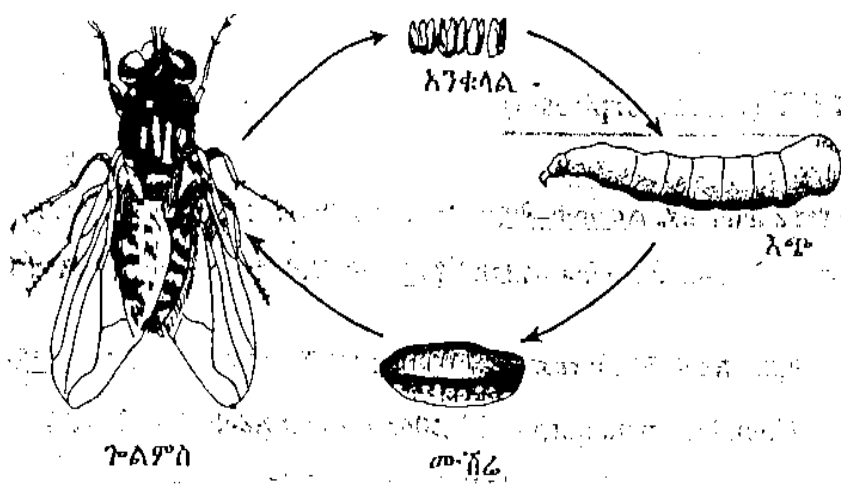
ንቦች ማህበራዊ ኑሮ ይኖራሉ። በማህበር ወይም በጋራ የመኖር ተፈጥሮአዊ ልምድ ስላላቸው በማህበር መኖር እንጂ ለየብቻቸው መኖር አይችሉም። በአንድ ቀጭ ውስጥ ከ 40,000 (አርባ ሺህ) በላይ የሚሆኑ ንቦች በጋራ ይኖራሉ። ስለዚህ በጋራ ለሚኖሩ ንቦች ሁሉ የበላይ አለቃቸው አንዲት ንግስት ንብ ናት። ንግስቲቱ እንቁላል በመፈልፈል የንቦቹ ቁጥር እንዲጨምር ታደርጋለች ።

በንግስቲቱ የተፈለፈሉት እንቁላሎች ልዩ ልዩ የሕይወት ዑደት ደረጃዎችን አልፈው ንብ ይሆናሉ።

እነዚህም የህይወት ዑደት እድገት ደረጃዎች እንቁላል ለጭ መቸፍ → →

→ ጉልምስ(የተሟላ ንብ)ናቸው። የተሟላ ንብ ከሆኑ በኋላ መብረር ይጀምራሉ።

ተማሪዎች፡- በንቦች የሕይወት ዑደት ውስጥ ስንት የእድገት ደረጃዎች አሉ?



ሥዕል 3.10 የንብ ሕይወት ዑደት

5.ትንንሽ እንስሳትን ማጥናት

ትንንሽ እንስሳት እንደ ዝንብ፣የወባ ትንኝ፣እንበጣና ንብ የመሳሰሉት ነፍሳት የሚመሳሰሉባቸው የጋራ ባህርያት አሏቸው። ይኸውም ውጫዊ የሰውነት ክፍሎቻቸው ተመሳሳይ ነው። የእነዚህ ነፍሳት ውጫዊ ሰውነት በአጉሊ መነፅር በሚታዩበት ጊዜ በሦስት ዋና ዋና ክፍሎች ይከፈላሉ።

እነሱም - ራስ/(head)

- ደረት(thorax) እና
- የታችኛው ሰውነት (Abdomen) ተብለው ይጠራሉ በእያንዳንዱ የነፍሳት የሰውነት ክፍሎች ላይ የሚገኙ አካሎች በአብዛኛው ተመሳሳይነት አላቸው።

ሀ. ራስ፡- የላይኛው የሰውነት ክፍል ሲሆን ዓይን አፍና እንቴና የሚባሉ አካሎች ይገኙበታል።

ለ. ደረት፡- ደረት ሁለተኛው የነፍሳት ሰውነት ክፍል ሲሆን እግሮችና ክንፎች ይገኙበታል።

በደረታቸው ላይ አብዛኛዎቹ ነፍሳት ስድስት እግሮች አሏቸው።የክንፎች ቁጥር ግን ይለያያል።

ለምሳሌ፡ -የዝንብ፣የንብና የወባ ትንኝ የክንፎቻቸው ብዛት ሁለት ሲሆን በሌሎች እንደ

አንበጣ፣ጥንዚዛና ቢራቢሮ ያሉት ደግሞ አራት አራት ክንፎች አሏቸው።

ሐ. የታችኛው ሰውነት፡- ይህ ሦስተኛው የታችኛው የሰውነት ክፍል ነፍሳት አየር

የሚተነፍሱባቸው ትንንሽ ቀዳዳዎች /እስፓይራክልስ ተብለው

የሚጠሩት/ የሚገኙበት የሰውነት ክፍል ነው።

የተለያዩ ነፍሳት ምግብ የሚመገቡባቸው የአፍ ዓይነቶች የተለያዩ

ናቸው።

እነሱም፡- ምግብን በመንከስ ለመመገብ የሚያስችል አፍ

ምሳሌ፡- አንበጣ የእፀዋት ቁርጥራጭ በመንከስ ይመገብበታል።

- ምግብን በመምጠጥ ለመመገብ የሚያስችል አፍ ምግብን ለመምጠጥ የሚያገለግል ቀጭን ቱቦ ነገር ፕሮቦሲስ በመባል ይጠራል።

ለምሳሌ፡- የወባ ትንኝ የሰው ደምን በመምጠጥ ትመገባለች።

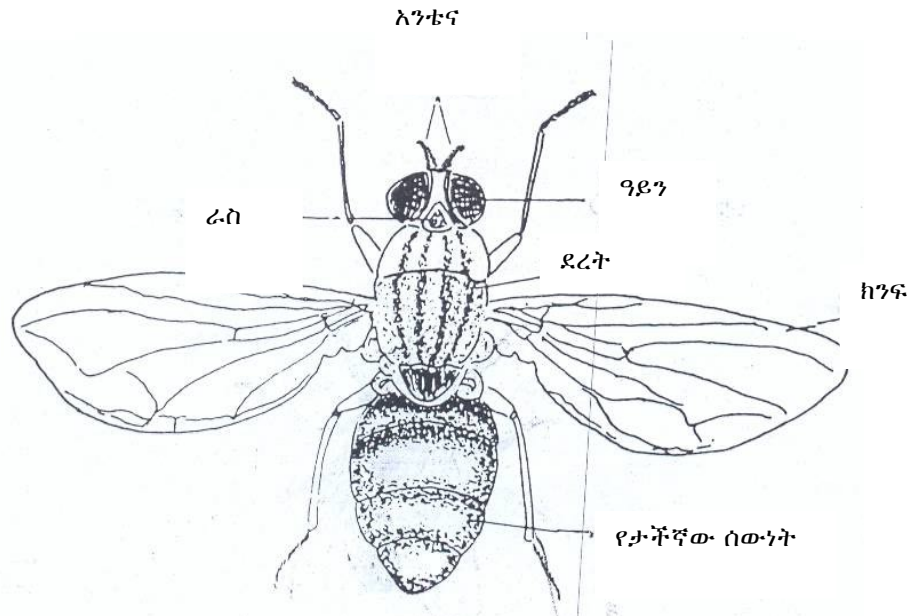
- ዝንብ ፈሳሽ ምግቦችን በመምጠጥ ትመገባለች።

- ንብ በአበባ ላይ የሚገኝ ጣፋጭ ፈሳሽን በመምጠጥ/በመቅሰም/ ትመገባለች።

ዝንብ

ዝንብ በቤት አካባቢ ቆሻሻ ቦታዎች ላይ እዘውትራ የምትገኝና የምትራባ የነፍሳት ዓይነት ነች። ዝንብ ሦስት የሰውነት ክፍሎች አሏት። ራስ፣ ደረትና የታችኛው የሰውነት ክፍል ይባላሉ። ፈሳሽ ምግብ የምትመገበው ፕሮቦሲስ በሚባል ቀጭን የመምጠጫ ቱቦ ያለው እፍ አማካይነት ነው። በዝንብ ራስ ላይ ሁለት የአደጋ አቅጣጫ ጠቋሚ ነገሮች/አንቴና/ ሁለት ትልልቅ አይኖች ይገኛሉ።

ዝንብ በደረቷ ላይም ስድስት እግሮችና ሁለት ክንፎች አሏት። በታችኛው የሰውነት ክፍል ደግሞ እየር የምትተነፍስባቸው እስፓይራክልስ ተብለው የሚጠሩ ትንንሽ ቀዳዳዎች ይገኛሉ።

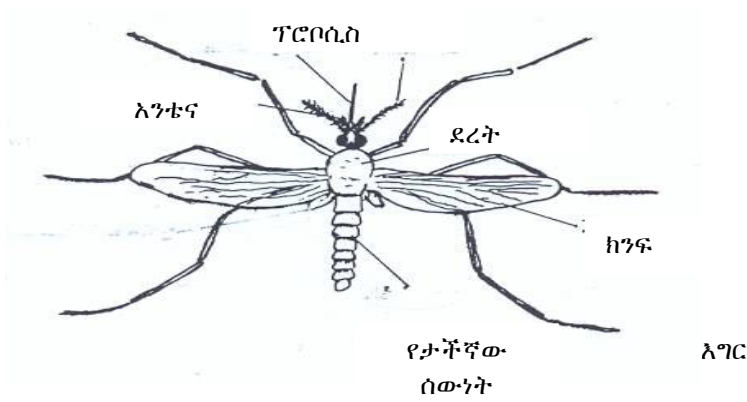


ሥዕል 3.11 የዝንብ ውጫዊ የአካል ክፍሎች

የወባ ትንኝ

የወባ ትንኝ እንደሌሎቹ ነፍሳት ሦስት የአካል ክፍሎች አሏት። በደረቷ ላይም ስድስት ረጃጅም የሆኑ እግሮችና ሁለት ክንፎች ይገኛሉ። የሰውን ደም በመምጠጥ የምትመገብበት ቱቦ ፕሮቦሲስ በመባል ይጠራል። ፕሮቦሲስ የሰው ሰውነትን እንደመርፌ ሰርስሮ በመግባት ደምን መምጠጥ ያስችላል። የወባ በሽታ የሚያስከትለውን ጀርምም ሴታ የወባ ትንኝ ደም ለመምጠጥ ፕሮቦሲሱን በምታስገባበት ጊዜ

ታስተላልፋለች። ውጫዊ የወባ ትንኝ እካል ክፍል በሚያገግላ መነፅር ሲታይ የሚከተለውን ሥዕል ይመስላል።
ሥዕሉን በመመልከት አካሎቿን ለማስተዋል ሞክሩ።



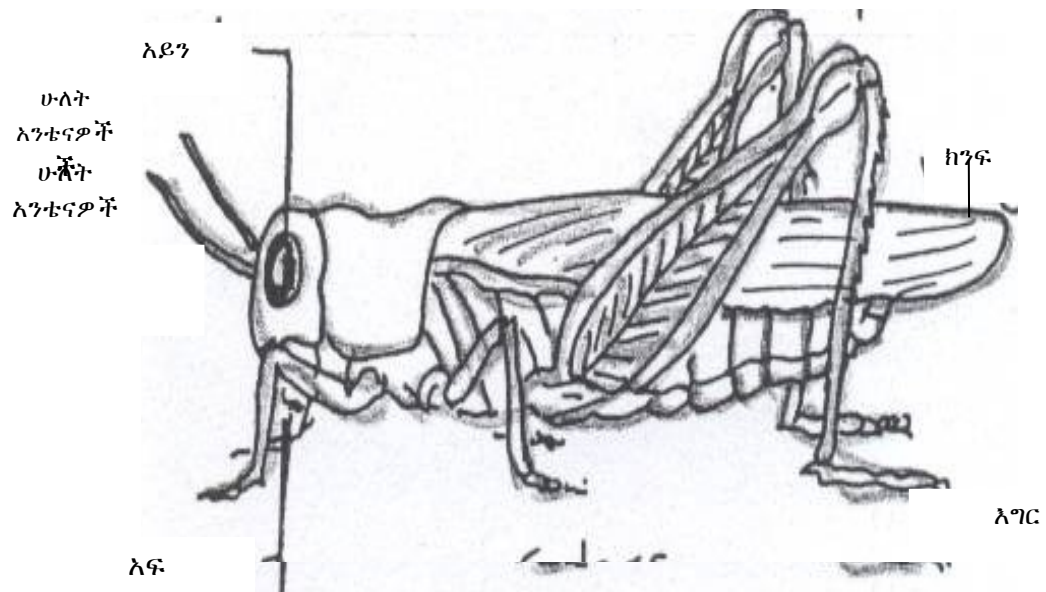
ሥዕል 3.12 የወባ ትንኝ የአካል ክፍሎች

አንበጣ

አንበጣ ሦስት የአካል ክፍሎች ካሏቸው ነፍሳት አንዱ ነው። የአንበጣ ደረት ክፍል ጠንካራ ሲሆን ስድስት እግሮችና አራት ክንፎች ይገኙበታል። የኋለኛዎቹ እግሮች ትልልቅና ረጅጅም ሲሆኑ ለመዝለል ያገለግላሉ። ክንፎቹን ለመብረር ይጠቀምባቸዋል። በታችኛው የሰውነቱ ክፍልም የሚገኙት ትንንሽ ቀዳዳዎች ለመተንፈስ ያገለግላሉ። ምግብ ለመመገብ የሚጠቀምበት የመንከሻ የአፍ ዓይነት ነው።

አንበጣዎች ምቹ በሆኑ ወራት በፍጥነት ይራባሉ። ቁጥራቸው በከፍተኛ ደረጃ ይጨምርና መንጋ ፈጥረው የእህል ሰብል ወዳለበት ማሳ በጋራ በመብረር ያጠፋሉ ወይም ያወድማሉ። በአንዱ መንጋ የሚገኙ አንበጣዎች ብዛትም ከፍተኛ ቁጥር ያለው በመሆኑ በሰብልና በሌሎች እጭት ላይ ከፍተኛ ጉዳት ያስከትላሉ።

የእህል ሰብሎችና ሌሎች እጭት በሚበቅሉበት ቦታ አንበጣዎች ሰብሎችን ለማጥፋት በሚመጡበት ወቅት የተባይ ማጥፊያ በመርጨት መግደልና መከላከል ይቻላል።



ሥዕል 3.13 የአንበጣ ውጫዊ አካል

ንብ

ተማሪዎች፡- ንቦች አንዴት እንደሚኖሩ የምታውቁትንና የምስታውሱትን ለመምህራችሁ ንገሩ።

ንቦች የሚኖሩት በህብረት ነው። በተናጠል ለየብቻቸው ስለማይኖሩ ንቦች ማህበራዊ ነፍሳት (Social insects) በመባል ይጠራሉ። ሌሎችም እንደ ጉንዳኖችና ምስጢች የመሳሰሉት ነፍሳት በዚህ ዓይነት ማህበራዊ ኑሮ የሚኖሩ ናቸው።

በአንድ ቀፎ ውስጥ የሚኖሩ ማህበራዊ ንቦች በሶስት ዓይነት የሥራ ክፍፍል ይመደባሉ። እነሱም፡- - ንግስት ንብ

- ድንገል ንብ ወይም ወንድ ንብና
- ሠራተኛ ንብ በመባል ይታወቃሉ

ንግስት ንብ ሴት ስትሆን አገልግሎቷም እንቁላል መጣል ነው። ድንገል ንብ ወንድ ነው። አገልግሎቱም ሴቷን ንብ(ንግስቲቱን) ማጥቃትና የዳበረ እንቁላል እንድትጥል ማድረግ ነው። ሠራተኛ ንቦች እንቁላል የማይጥሉ ናቸው። ሠራተኛ ንቦች ቀፎ ውስጥ ለሚኖሩ ንቦች ሁሉ ጠቃሚ አገልግሎቶችን ያበረክታሉ።

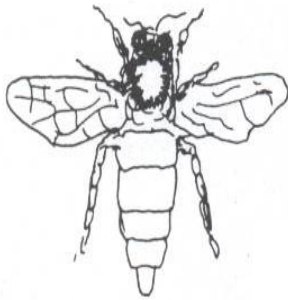
እነዚህም አገልግሎቶች፡- - እንቁላሎችን መንከባከብ፤

- እጮችን መመገብ፤
- የማር እንጀራን መስራት፤

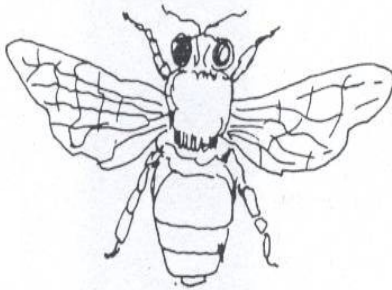
- ለምግብ የሚሆን ፈሳሽ የአበባ ወለላን መሰብሰብ፤
- ቀፎን ማፅዳትና
- ጠላትን መከላከል ናቸው።

ተማሪዎች፡- የጎቦች የሰውነት ክፍሎች ስንት ናቸው? ስም ስማቸውን ጥሩ።

ጎቦች እንደ ዝንብ፣የወባ ትንኝና ሌሎችም ነፍሳት ሰስት የአካል ክፍሎች አሏቸው። ራስ፣ደረትና ታችኛው ሰውነት ይባላሉ። ስድስት እግሮችና ሁለት ክንፎች በደረታቸው ላይ ይገኛሉ። በራሳቸው ላይ ደግሞ ሁለት አቅጣጫ ጠቋሚ እንቴናዎችና አበባ የሚቀስሙበት ፕሮቦሲስ የሚባል ጣፋጭ የአበባ ፈሳሽ መምጠጫ የአፍ አካል አሏቸው። በታችኛው የሰውነት ክፍል የሚገኙ ትንንሽ ቀዳዳዎች(እስፓይራክልስ) ለመተንፈስ የሚያገለግሉ ናቸው።



ንግስት



ደንጉል



ሰራተኛ

ሥዕል 3.14 የንግስት የደንጉልና ሠራተኛ ጎቦች

ተማሪዎች፡- የተለያዩ ትንንሽ እንስሳትን ማለትም የዝንብን፣ የወባ ትንኝን፣ የእንባጣን፣ የጎብንና የሌሎችንም ነፍሳት ውጫዊ የሰውነት ክፍሎች መምህራችሁ በሚያቀርቡላችሁ አጉሊ መነፅር በማየት ያያችሁትንም ሥዕል በመስራት ከመምህራችሁ ጋር እያወዳደራችሁ ተወያዩ።

መልመጃ 3.1

ሀ/ የሚከተሉትን ዓረፍተ ነገሮች ካነበባችሁ በኋላ ትክክል የሆኑትን እውነት ትክክል ያሆኑትን

ደግሞ ሃሰት በማለት መልሱ።

1. እርሻ በግብርና ሙያ ሥራ የሚመደብ የስራ ዓይነት ነው።
2. የቅባት እህሎች የምግብ ሰብሎች አይደሉም።
3. አፈር ለምግብ ሰብሎችና ለጓሮ አትክልቶች እድገት የሚያስፈልጉ ነገሮችን ሊይዝ ይችላል።
4. ለም አፈር ለእጭብ ሥሮች እድገት ይጠቅማል።
5. በለም አፈር የሚገኙ ማእድናት በቀላሉ በውሃ አይሟሙም።
6. ለም ያልሆነ አፈር በውስጡ ውሃ በበቂ ሁኔታ ስለሚዘዋወር ለአትክልቶችና ለሰብሎች እድገት አመቺ ነው።
7. የችግኝ ማፍያ መደቦችን ለክረምት ወይም ለበጋ ወቅት በሚያመች መንገድ ማዘጋጀት ያስፈልጋል።
8. ዘሮችን በብተና መዝራት በመስመር ከመዝራት የበለጠ ምርት ሊያስገኝ ይችላል።
9. በየጓሮአችን አትክልቶችን በመትከልና በመንከባከብ ለምግብነት መጠቀም እንችላለን።
10. ሰብሎች በማሳ ላይና በማከማቻ ቦታዎች በልዩ ልዩ ፀረ-ሰብል ነፍሳት ሊባክኑ ይችላሉ።

ለ. ለሚከተሉት ጥያቄዎች ከተሰጡት አማራጭ መልሶች ውስጥ ትክክለኛውን መልስ

በመምረጥ መልሱ።

1. በንቦች የሕይወት ዑደት ከእጭ ቀጥሎ ያው የእድገት ደረጃ ምን ይባላል?

ሀ. እንቁላል	ሐ. ጉልምስ
ለ. ሙሽሬ	መ. መልሱ አልተሰጠም
2. በዝንቦች የሕይወት ዑደት በስስ ሽፋን የሚሸፈነው የትኛው የዑደት ክፍል ነው?

ሀ. እንቁላል	ሐ. እጭ
ለ. ጉልምስ	መ. ሙሽሬ
3. ለም አፈር የትኛውን ባህርይ ይይዛል?

ሀ. ለመስራት አይመችም

ለ. በውስጡ በቂ ውሃና ማእድናት ይይዛል

ሐ. በውሃ የማይሟሙ ማእድናትን ይይዛል

መ. ሁሉም መልስ ናቸው

4. ሰብሎችን ለመዝራት ወይም ተክሎችን ለመትከል በቅድሚያ የትኛው ተግባር መሠራት አለበት?

ሀ. ምንጣሮ

ሐ. ቦታ መረጣ

ለ. ቁፋሮ

መ. የመደብ ዝግጅት

5. ሰብሎችን ፍሬዎቻቸው ሳይደርቁ ማጨድ ወይም መሰብሰብ ምን ጉዳት ያመጣል?

ሀ. ዘሮቹ ወደ መሬት በመርገፍ ይባክናሉ

ለ. ዘሮቹ ሲከማቹ ይበሰብሳሉ

ሐ. መልስ የለውም

6. በማከማቻ ቦታ እያለ እህልን እንዲባክን የሚያደርጉት የትኞቹ ናቸው?

ሀ. ዝንቦች

ለ. አይጦች

ሐ. ትንኞች

መ. መልሱ አልተሰጠም

7. ለወባ በሽታ መንስኤ የሆኑት ተህዋስያን የሚጎዱት የትኛውን የሰውነት ክፍል ነው?

ሀ. ደምን

ሐ. ሳንባን

ለ. ኩላሊትን

መ. አጥንትን

8. አፈር ለእፀዋት የማይሰጠው ጥቅም የትኛው ነው?

ሀ. እፀዋቱ ቀጥ ብለው እንዲያደጉ ይረዳል

ለ. ማእድናትን ይይዛል

ሐ. ውሃን ይይዛል

መ. መልስ አልተሰጠም

ሐ/ ለሚከተሉት ጥያቄዎች ትክክለኛውን መልስ ስጡ

1. ነፍሳት በሐይወት ዑደታቸው ስንት የእድገት ደረጃዎችን ያልፋሉ?
2. ሰብሎችን ማረም ለምን ይጠቅማል?
3. ንብ ማርባት የሚያስገኘውን ጥቅም ግለጹ።
4. ዝንቦች ጀርሞችን እንዴት እንደሚያስራጩ አብራሩ።
5. አህልን በማከማቻ ውስጥ ለማስቀመጥ ምን ምን ማድረግ አለብን?

3.2 የአካባቢው ኢንዱስትሪ ምርቶች

መታወስ የሚገባቸው ቁልፍ ቃላት		
ምርት	ገበያ	የውጭ ምንዛሪ
ፍጆታ	ጌጣጌጥ	ሻጭና ገዥ
የጎጂ ኢንዱስትሪ	ሸማቾች	ሁበረተሰብ

1. በአካባቢያችን የሚመረቱ የምርት ዓይነቶች

ተማሪዎች፡- በአካባቢያችሁ የሚመረቱ ምርቶችን ዘርዘራችሁ ለመምህራችሁ ተናገሩ።

ሰዎች የተለያዩ ስራዎችን በመስራት ሕይወታቸውን ይመራሉ። እንደገና ሰዎች ገበሬዎች ሆነው የግብርና ምርቶችን ሲያመርቱ ሌሎች ደግሞ በጎጆ እንዲስተረ በተለያዩ ሙያዎች ይሰራሉ። እነዚህም በሸማ ሥራ ሙያ፣ በብረታብረት ሥራ፣ በሸክላ ሥራ፣ በእንጨት ሥራና በመሳሰሉት ሥራዎች ተሰማርተው ልዩ ልዩ ምርቶችን በማምረት ይኖራሉ።


በግብርና ተሰማርተው የሚሰሩ ሰዎች፡-

- የምግብ ሰብሎችን (እህል፣ ጥራጥሬ፣ እትክልትና ፍራፍሬዎችን)
- የቡና፣
- የማር፣
- የወተት፣
- የበርበሬ እንዲሁም
- ከእንስሳት ውጤቶች የስጋ፣ የቆዳና ሌጦ ምርቶችን ያመርታሉ። እነዚህ ከላይ የተዘረዘሩት የግብርና ምርቶች በቤት ውስጥ ለቤተሰብ ፍጆታ በመዋልና ለሽያጭ በመቅረብ የቤተሰብ ገቢን ያዳብራሉ። እንደቡናና የእንስሳት ቆዳ ወደ ውጭ አገሮች ተልከው በመሸጥ ለሚያመርቱ ሰዎችና ለአገራችን ከፍተኛ የውጭ ምንዛሪ ገንዘብ የሚያስገኙ የግብርና ውጤቶች ናቸው።

በተለያዩ አካባቢዎች በጎጆ እንዲስተረ የሚመረቱ ምርቶች ደግሞ፡-

- በሸክላ ስራ የተለያዩ የሸክላ ቁሳቁሶችን (የሸክላ ድስት፣ እንስራ፣ ጀብና የእግን ማጨሻ)፣
- በእንጨት ሥራ-ለቤትና ለቢሮ አገልግሎት የሚውሉ ወንበሮች፣ ጠረጴዛዎች፣ አልጋዎች፣ ቁም ሳጥኖች፣ የእቃና የመገራገሪያ መደርደሪያዎች፣
- በብረታ ብረት ስራ የግቢ በር፣ የቤትና የቢሮ መስኮት እንዲሁም ሌሎች የብረታ ብረት ቁሳቁሶች፣
- በሸማ ስራ-የጥጥ ውጤቶች የሆኑ ልብሶች (ጋቢ፣ ነጠላ፣ ቀሚስ ወዘተ)፣
- በጌግጌጥ ስራ ሰዎች የሚጠቀሙባቸው ልዩ ልዩ የጀሮ፣ የእንገትና የእጅ ጌግጌጦች (ወርቅ፣ ብርና የመሳሰሉት)፣
- ከእንስሳት ቆዳ ቀቦቶ፣ የሴት ቦርሳ፣ የኪስ ቦርሳና የቁልፍ መያዣ፣
- በስፌት ስራ መሰብሰቢያ፣ ሰፊድ ምርቶች ይመረታሉ።
- የጎጆ እንዲስተረ ማለት በቤት ውስጥና አካባቢ በቀላል መሳሪያዎች ልዩ ልዩ እቃዎችን ማምረት የሚችል ድርጅት ነው።

ተማሪዎች፡- ከላይ ከተጠቀሱት ምርቶች ውስጥ አካባቢያችሁ ሊመረቱ የሚችሉትን በዝርዝር በመመዝገብ ለመምህራችሁ አሳዩ።



ሥዕል 3.15 ከአንጨት የተሰሩ ምርቶች

2. ገዥና ሻጭ ያላቸው ግንኙነት

ተማሪዎች፡- በትምህርት ቤታችሁ አካባቢ የእግር ጉዞ በማድረግ የተመረቱ ምርቶች የት የት ለገበያ እንደሚቀርቡ ለይታችሁ ካወቃችሁ በኋላ ለክፍል ጓደኞቻችሁ ግንሩ።

በግብርና የስራ መስክ የሚመረቱ የተለያዩ ምርቶች ለሽያጭ የሚቀርቡት በሱቆችና በገበያዎች እንዲሁም በሽማግሌት ህብረት ስራ ሱቆች ነው። በዚህም መሰረት በነጋዴዎች ሱቆችና በገበያዎች ምርቱን የሚሸጡና የሚገዙ ሰዎች የዋጋ ስምምነት በመነጋገር ይወስኑና የመሸጥና የመግዛት ሂደት ያከናወናሉ።

በሽማግሌት ህብረት ስራ ማህበር ሱቆች ደግሞ የምርቶቹ (እቃዎቹ) ዋጋ የህብረት ስራ ማህበሩ በሚተምነው ተመን መሰረት ይሸጣል።

ተማሪዎች፡- የሽማግሌት ስራ ማህበር የሚባለው ምን እንደሆነ የምታወቁትን ለመምህራችሁ ተናገሩ።

የሽማግሌት ህብረት ስራ ማህበር ማለት በገጠርም ሆነ በከተማ ነዋሪዎች የሚቋቋም የእቃዎች ዋጋ እንዳይንር (እንዳይወደድ) የሚረዳ ማህበር ነው። በዚህም መሰረት የእለት ተእለት የፍጅታ ምግብ እንደ ጤፍ፣ ስንዴ፣ ስንጎር፣ ዱቄት፣ ጎረቤትና ዘይት ያሉትን ለህይወት አስፈላጊ የሆኑ ምርቶችን ዋጋ እንዳይወደድ

ከተለያዩ ምርት እምራች ቦታዎች በቀጥታ በመግዛትና በማምጣት በተመጣጣኝ ዋጋ ለህብረተሰቡ በሽያጭ ያቀርባል።

በግብርናም ሆነ በጎጆ እንዲሁም ህብረተሰቡ የሚፈልጋቸውን መሰረታዊ እቃዎች እምርቶ ለሽያጭ ማቅረብ አስፈላጊ ነው። ምርቶቹን ገዢዎች የሚጠቀሙ ህብረተሰብም በገበያና በሱቆች አማካይነት በቀላሉ ለማግኘት ይችላል። ስለዚህ ልዩ ልዩ ምርቶችንና እቃዎችን በሚገዙና በሚሸጡ ሰዎች መካከል የጠበቀ ግንኙነት መኖሩን ያመለክታል።

ምርቶችን በመግዛት የሚጠቀሙ ሰዎችም በአካባቢዎቻቸው የሚመረቱ ምርቶችን የመግዛት ፍላጎት እንዲያዳብሩ ያስፈልጋል።

ተማሪዎች፡- የራሳችሁ ቤተሰቦች፣ ጎረቤቶቻችሁና የምታውቋቸው ሰዎች ለጠቅላላው ማህበረሰብ የሚያደርጉት አስተዋፅኦ ምን እንደሆነ በቡድን ሆናችሁ በመወያየት የተስማማችሁበትን ህሳብ ለመምህራችሁ አቅርቡ።

ማጠቃለያ

ግብርና እርሻንና የኩባት እርባታን የሚያጠቃልል ሙያ ነው። እርሻ ልዩ ልዩ ሰብሎችን፣ አትክልትና ፍራፍሬዎችን ለማምርት የሚሰራ የስራ ዓይነት ነው።

እፀዋት ከአፈር ውስጥ ውሃና ማእድናት በማግኘት ያድጋሉ። ለም አፈር ለሰብሎች እድገት አመቺ ነው። ለሰብሎች መዝሪያ ቦታ ወይም ለአትክልት መትከያ ተስማሚ ቦታ በመምረጥና ለዘር በማዘጋጀት ልዩ ልዩ ሰብሎችን በመዝራትና በመንከባከብ በቂ ምርት ማግኘት ይቻላል። ሰብሎች ከመሰብሰባቸው በፊትና ከተሰበሰቡም በኋላ በልዩ ልዩ ፀረ ሰብል ነፍሳት፣ አይጦችና የመሳሰሉት ስለሚባክኑ ተገቢውን የመከላከያ ዘዴ በመጠቀም የምግብ ሰብሎችን ከጉዳት ማዳን ተገቢ ነው።

ዝንቦችና የወባ ትንኞች በሰው ጤናና ሕይወት ላይ ጉዳት የሚያስከትሉ ነፍሳት ናቸው። ዝንቦች የተለያዩ በሽታ እምጫ ጀርሞችን በማስተላለፍ በጤነኛ ሰው ላይ በሽታ እንዲከሰት ያደርጋሉ። የወባ ትንኝም የወባ በሽታ እምጫ ጀርሞችን ከታመመ ሰው በደም አማካይነት በመውሰድና ወደ ጤነኛ ሰው በማስተላለፍ የወባ በሽታን ታስከትላለች።

በዝንቦችና በትንኞች አማካይነት የሚተላለፉ በሽታዎችን በልዩ ልዩ የመከላከያ ዘዴዎች በመጠቀም መቆጣጠር ይቻላል።

ንብ ማርባት ብዙ ወጪ ሳይጠይቅ ከፍተኛ ጥቅም የሚሰጥ ስራ ነው። ለምሳሌ ከንብ እርባታ ማርና ሰም ማግኘት ይቻላል። ማር መመገብ ጉልበት ለማግኘትም ሆነ ለመልካም ጤንነት ጠቃሚ ነው።

ዝንቦች፣ የወባ ትንኞችና ንቦች እንቁላል በመጣል ይራባሉ። እንቁላሎቹ ልዩ ልዩ የእድገት ደረጃዎችን በማለፍ ነፍሳት ይሆናሉ። ነፍሳት ልዩ ልዩ የእድገት ደረጃዎችን በማሳለፍ የሚያድጉበት ሂደት ዑደተ-ሕይወት (የመዋለድ ዑደት) ይባላል።

ንብ ጠቃሚ ነፍሳት ስትሆን በመኖሪያ አካባቢ በማርባት ብዙ ጉልበት ሳይጠይቅ በቀላል ወጪ ከፍተኛ ገቢ ማግኘት ይቻላል።

ትንንሽ እንስሳት (ነፍሳት) ተመሳሳይ ባህርያት አሏቸው። ውጫዊ የሰውነት ክፍሎቻቸው በሰስት ይከፈላሉ ራስ፣ ደረትና የታችኛው የሰውነት ክፍል ተብለውም ይጠራሉ። ዓይን፣ አፍና አንቴና የሚባሉ አካላት በራስ የሰውነት ክፍል፣ ክንፎችና እግሮች በደረታቸው እንዲሁም ትንንሽ የመተንፈሻ ቀዳዳዎች በታችኛው የሰውነት ክፍል እንደሚገኙ በአጉሊ መነፅር በማየት ማጥናት ይቻላል።

የተለያዩ ምርቶች እንደየአካባቢው፣ በግብርናና በጎጆ እንዳስትረዎች ይመረታሉ። እነዚህን ምርቶች ለመሸጥና ለመግዛት በሚፈልጉ ሰዎች መካከልም የጠበቀ ግንኙነት ይኖራል። ገዝተው የሚጠቀሙ ሰዎችም በአካባቢያቸው ለሚመረቱ ምርቶች የመግዛት ፍላጎት ማሳየት ይገባቸዋል።

የክለሳ ጥያቄዎች

ሀ. የሚከተሉትን ጥያቄዎች ካነበባችሁ በኋላ እውነት ወይም ሃሰት በማለት መልሱ

1. ዝንብ፣የወባ ትንኝና አንበጣ በሰው ላይ ጉዳት የሚያደርሱ ነፍሳት ናቸው።
2. የአንበጣ የኋለኛው እግር ጠንካራና ለመዝለል የሚገለገልበት አካል ነው።
3. ለክረምትና ለበጋ ወቅት የሚዘጋጁ የዘር መዝሪያ መደቦች ልዩነት የላቸውም።
4. አፈር ለተክሎች እድገት ጠቃሚ የሆነ የተፈጥሮ ህብት ነው።
5. አረሞችና ተባዮች የተክሎችን ምርት የሚቀንሱ ፀረ ሰብሎች ናቸው።
6. በብተና የአዘራር ዘዴ መጠቀም ብዛትና ጥራት ያለው ምርት ያስገኛል።
7. ዘር ከተዘራ በኋላ ውሃ ማጠጣት አያስፈልግም።
8. ተክሎችን ትምህርት ቤት ግቢ ወስጥ መትከልና መንከባከብ አይቻልም።

ለ. ከዚህ በታች በ<<ለ>> ረድፍ የሚገኙትን <<ሀ>> ረድፍ ከሚገኙት ተመሳሳይ አረፍተ

ነገሮች(ሐረጎች) ጋር በማዛመድ መልሱ።

ሀ

ለ

- | | |
|---------------------------------|--------------------|
| 1. ጀርሞችን በማሰራጨት ጉዳት የሚያደርስ ነፍሳት | ሀ/ የወባ ትንኝ መራቢያ |
| 2. ጠቃሚ ነፍሳት | ለ/ ጀርሞች |
| 3. ለተክሎች እድገት ምቹ አይደለም | ሐ/ ጉልምስ |
| 4. የበሽታ መንስኤዎች ናቸው | መ/ አንበጣዎች |
| 5. የረጋ ውሃ የያዙ በዮችና ጉድጓዶች | ሠ/ ዝንቦች |
| 6. የነፍሳት ሙሉ የሰውነት እድገት ደረጃ | ረ/ ቡና |
| 7. ሰብሎችን የሚያጠቁ ነፍሳት | ሰ/ለም አፈር |
| 8. የውጭ ምንዛሪ የሚያስገኝ ምርት | ሸ/ እጭ |
| 9. በሸማ ስራ የሚሰሩ የጥጥ ውጤቶች | ቀ/ ንቦች |
| 10. ሰዎች የሚገለገሉባቸው የቆዳ ውጤቶች | በ/ ለም ያልሆነ አፈር |
| | ተ/ ጋቢ፣ቀሚስ፣ነጠላ |
| | ቸ/ ቦርሳ፣ቀቡቶ፣የኪስ ቦርሳ |

ሐ. ለሚከተሉት ጥያቄዎች ከተሰጡት አማራጮች ውስጥ ተስማሚ የሆነውን በመምረጥ መልሱ።

1. በመደቦች መካከል የሚተወው ቦታ ለምን ይጠቅማል?

ሀ. ለመደቦቹ የሚያስፈልገውን ውሃ እንዳይዘ.

ለ. በአረምና በኩትኳቶ ጊዜ ተክሎቹ ሳይበላሹ ለመንቀሳቀስ እንዲረዳ

ሐ. ለመደቦቹ በቂ ማዳበሪያ ለማከማቸት

መ. ሁሉም መልሶች ናቸው።

2. ለምግብነት የሚያገለግሉ ተክሎች የትኞቹ ናቸው?

ሀ. የእህል ሰብሎች ሐ. ፍራፍሬዎች

ለ. አትክልቶች መ. ሁሉም መልስ ናቸው

3. ከሚከተሉት ውስጥ ፀረ-ሰብል ተባይ የሆነው የትኛው ነው?

ሀ. አንበጣ ለ. ንብ

ሐ. የወባ ትንኝ መ. መልሱ አልተሰጠም

4. ለሰብሎች እድገት ምቹ የሆነው የአፈር ዓይነት

ሀ. አሸዋማ ለ. ሸክላ

ሐ. ዋልካ መ. መልሱ የለም

5. ውሃን በውስጡ በፍጥነት የሚያሰርግ የአፈር ዓይነት የትኛው ነው?

ሀ. አሸዋማ ለ. ሸክላ

ሐ. ዋልካ መ. ሁሉም መልስ ናቸው

6. የወባ በሽታ ምልክቶች የሆኑት የትኞቹ ናቸው?

ሀ. ትኩሳት ለ. ማንቀጥቀጥ

ሐ. ማስመለስ መ. ሁሉም መልስ ናቸው

7. ከሚከተሉት ነፍሳት መካከል ለሰው ጠቃሚ የሆነው የትኛው ነች?

ሀ. አንበጣ

ለ. ዝንብ

ሐ. ንብ

መ. የወባ ትንኝ

8. ከሚከተሉት ነፍሳት መካከል ፈሳሽ ምግብን ለመምጠጥ የሚያገለግል ቱቦ/ፕሮቦሲስ/ የሌለው የትኛው ነው?

ሀ. የወባ ትንኝ

ለ. አንበጣ

ሐ. ዝንብ

መ. ንብ

መ. ከዚህ በታች ለቀረቡት ባዶ ቦታዎች ተስማሚ መልሶችን በመሙላት መልሱ

1. የዘር አዘራር ዘዴዎች _____ እና _____ ናቸው።
2. የንብ ውጤቶች _____ . _____ እና _____ ናቸው።
3. በንቦች ዑደተ - ሕይወት ውስጥ ከሙሽሬ ቀጥሎ ያለው የእድገት ደረጃ _____ ይባላል።
4. ለወባ በሽታ መንስኤ የሆኑ ተህዋስያን (ጀርሞች) የሚያጠቁት የሰውነት ክፍል _____ ነው።

ሠ. ለሚከተሉት ጥያቄዎች ትክክለኛ መልስ ስጡ።

1. አራቱ የነፍሳት ዑደተ - ሕይወት (የዕድገት ደረጃዎች) እነማን ናቸው?
2. ሰብሎችን ማረም ለምን ይጠቅማል?
3. ንብ ማርባት የሚያስገኘውን ጥቅም ግለጹ።
4. ከአራቱ የዝንቦች ዑደተ - ሕይወት መካከል በበሰበሰ ሥጋ ወይም በእንስሳት ዓይነ ምድር ላይ የሚታዩት ነጭ ትል መሰል ነገሮች ምን ይባላሉ?
5. ዝንብ ሰውን እንዴት ልትጎዳ ትችላለች?
6. ለንብ እርባታ የሚያገለግሉ ቀፎዎችን ስም ጥቀሱ።
7. በአንድ የንብ ቀፎ ውስጥ ያሉት የንብ ዓይነቶች ምን ምን ተብለው ይጠራሉ።
8. የወባ ትንኝ በሰዎች ላይ የምታስከትለውን ጉዳት ግለጹ።
9. በጎጆ እንዳስትሪ ሊመረቱ ከሚችሉት ምርቶች ሦስቱን ጻፉና አሳዩ።

ክፍለ ትምህርት 4

ክልላችን

መግቢያ

በዚህ ክፍል ትምህርት ውስጥ የክልላችን መገኛ፣ የክልሉ ዋና ዋና የመሬት አቀማመጥ፣ ክልላዊና ብሔራዊ ሰንደቅ ዓላማዎች፣ አስተዳደራዊ መዋቅሮች፣ ቅርስና በክልሉ አገር ወዳድነት የሚሉ ይዘቶች ተካተዋል።

ተማሪዎች በእያንዳንዱ ይዘት ስር የቀረቡትን ፍሬ ሀሳቦች፣ ሰንጠረዦች፣ ስልጠናዎችና መልመጃዎች እንዲሁም ተግባራዊ ክንዋኔዎች ከመምህራችሁ ጋር ተባብራችሁ በግልና በቡድን በመስራት፡-

- የክልሉን መገኛና መልክደምድር፣
- የሰንደቅ ዓላማዎቹን ቀለማትና ዲዛይን፣
- የዋና ዋና መስሪያ ቤቶችን ተግባራት፣
- የቅርሶችን ምንነትና ሊደረግላቸው የሚገባውን ጥበቃ፣ እንዲሁም ባህላዊ እሴቶቻችንን ማክበርና መንከባከብ የሚያስችላችሁን እውቀት መቅሰም ይጠበቅባችኋል።

አጠቃላይ ዓላማዎች፡-

ተማሪዎች ክፍለ ትምህርት አራትን ተምራችሁ ከአጠናቀቃችሁ በኋላ፡-

- ክልላችሁን ከአገራባች ክልሎች ጋር በማገናኘት ትለያላችሁ።
- የክልላችሁን ዋና ዋና የመሬት አቀማመጥ ትለያላችሁ።
- የብሔራዊና ክልላዊ ሰንደቅ ዓላማዎችን ቀለማት ትገልጻላችሁ።
- የክልሉን የመስተደድር መዋቅርና ዋና ዋና መስሪያ ቤቶች ትገልጻላችሁ።
- የክልሉን ታሪካዊና ባህላዊ እሴቶች ትሰበስባላችሁ።
- የክልሉን አርበኞችና አገር ወዳዶች ስም ትዘረዝራላችሁ፣ ያገኛችሁትንም ውጤት በማድነቅ ተተኪ ለመሆን ትወስናላችሁ።
- ሳይንሳዊ ኪህሎችን ተግባራዊ በማድረግ ታሳያላችሁ፤ አካባቢን በመመልከት፣ በመመዝገብ፣ በመመደብ፣ በመጠየቅ፣ ትርጉም በመስጠት፣ ሀሳብ ለሀሳብ በመለዋወጥና በመተባበር ትሰራላችሁ።

4.1 የክልላችን መገኛ

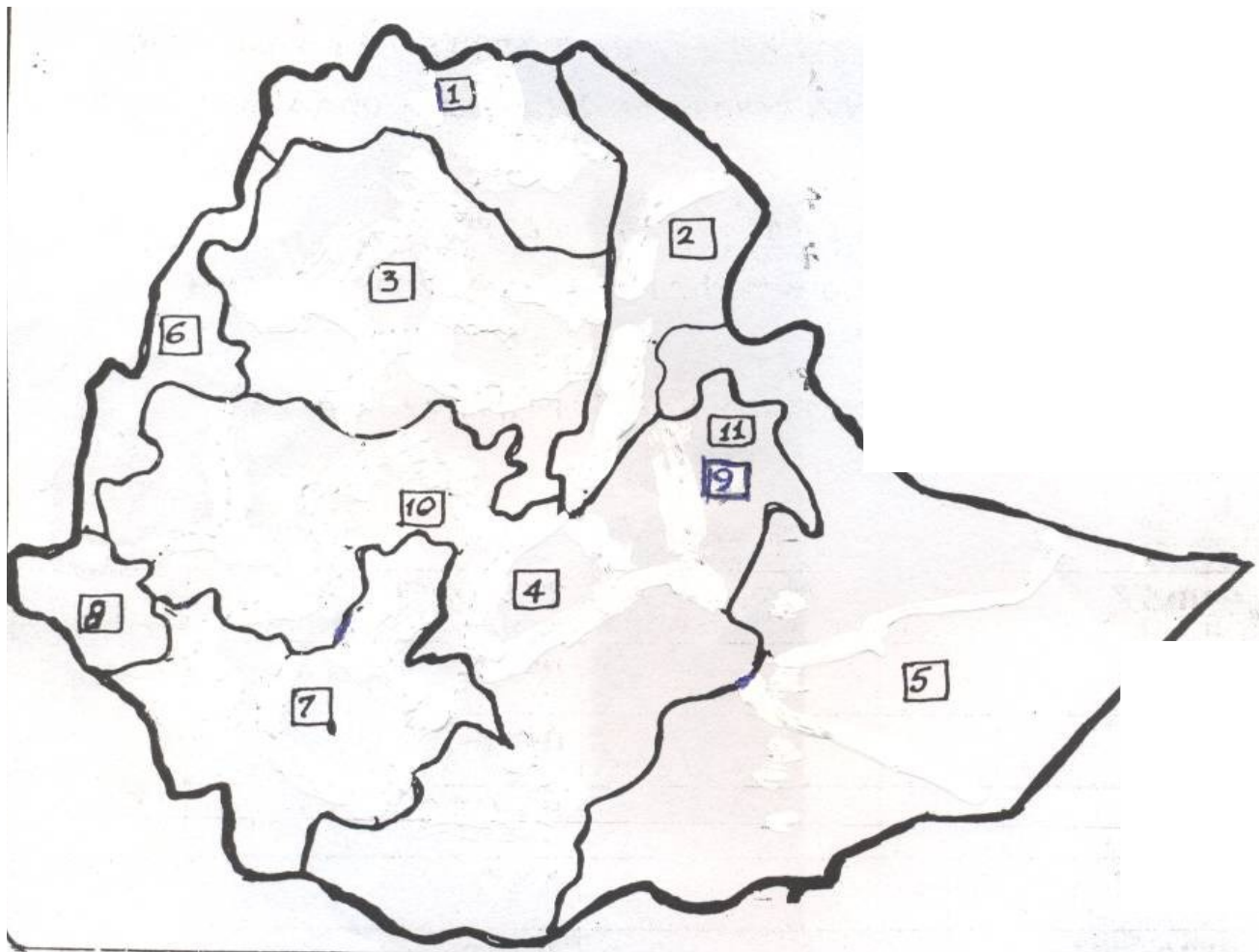
መታወስ የሚገባቸው ቁልፍ ቃላት		
ፕላቶ	አጎራባች	ስምጥሽለቆ
ኮረብታ	እርከን	ድንበር

ተማሪዎች ! ክልል ማለት ምን ማለት ነው?

የክልላችን መጠሪያ ስም ማን ይባላል?

ክልል ማለት ልዩ ልዩ መልክ አምድራዊ ገጽታዎችንና ተፈጥሮአዊ ሀብቶችን በውስጡ የያዘ ሰፊ መሬት ሆኖ አንድ ወይም ከአንድ በላይ ብሔሮችን፣ ብሔረሰቦችንና ሕዝቦችን ያካተተ የአስተዳደር እርከን ነው። የክልላችን መጠሪያ ስያሜ የደቡብ ብሔሮች፣ ብሔረሰቦችና ሕዝቦች ክልል ነው። ክልሉ ከኢትዮጵያ ብሔራዊ ክልሎች አንዱ ሲሆን የሚገኘውም በሀገሪቱ በስተደቡብ አቅጣጫ ነው። ተማሪዎች ስንት ዋና ዋና አቅጣጫዎች አሉ? አዎ! አራት ዋና ዋና አቅጣጫዎች አሉ። እነሱም ምስራቅ፣ ምዕራብ፣ ሰሜንና ደቡብ ናቸው።

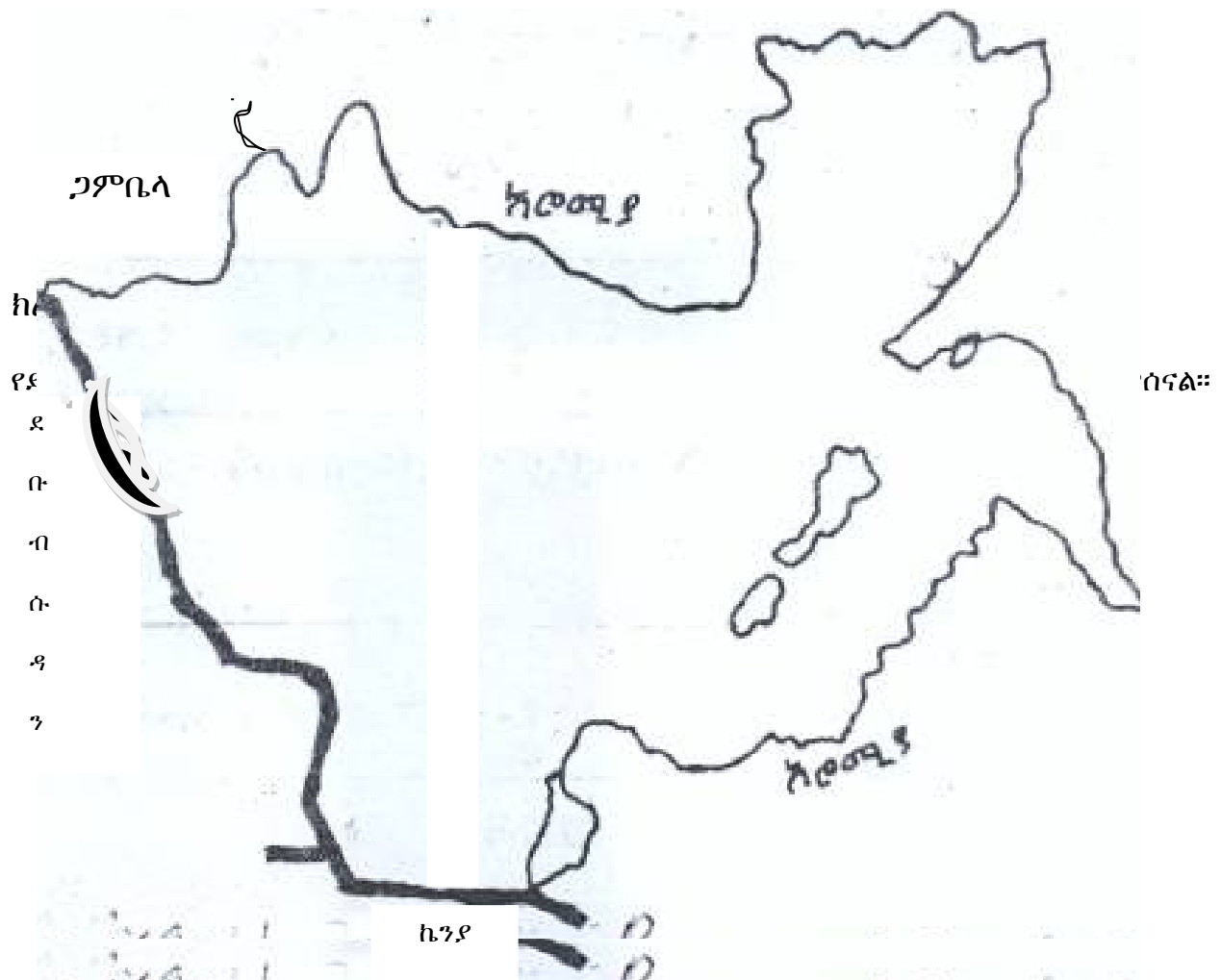
ፊታችሁን ወደ ፀሐይ መውጫ አዙራችሁ እጆቻችሁን ወደ ጎን ብትዘረጉዋቸው ፊታችሁ ምሥራቅን፣ ጀርባችሁ ምዕራብን፣ ግራ እጃችሁ ሰሜንን እንዲሁም ቀኝ እጃችሁ ደቡብን ያመለክታሉ።



ሥዕል 4.1 የኢትዮጵያ ብሔራዊ ክልሎች

ሠንጠረዥ 4.1 የኢትዮጵያ ክልሎችና ዋና ዋና ከተሞቻቸው

ተ.ቁ	የክልሉ መጠሪያ ስም	ዋና ከተማ
1	ትግራይ	መቐሌ
2	አፋር	ሠመራ
3	አማራ	ባህር ዳር
4	አሮሚያ	አዲስ አበባ
5	ሱማሌ	ጅጅጋ
6	ቤኒሻንጉል ጉሙዝ	አሶሳ
7	ደ.ብ.ብ.ሐ.ክልል	ሀዋሳ
8	ጋምቤላ	ጋምቤላ
9	ሐረር	ሐረር
10	አዲስ አበባ መስተዳድር	አዲስ አበባ
11	ድሬደዋ መስተዳድር ምክር ቤት	ድሬደዋ





ሥዕል 4.2 የደ.ብ.ብ.ሕ. ክልልና አካራባቾቹ

ተግባራዊ ክንዋኔ **4.1** የካርታ ሥራ

ለሥራው የሚከተሉት ነገሮች

- ወረቀት
- አርሳስ
- ላዲስ
- የተለያዩ ቀለማት
- የኢትዮጵያ ብሔራዊ ክልሎች ካርታ

አሠራር- በመማሪያ መዕከላችሁ ውስጥ ሥዕል 4.1 ን ወይም ክልሎችን የሚያሳይ ሌላ ካርታ በመጠቀም፡-

1. በደ.ብ.ብ.ሕ. ክልል ላይ ምልክት አድርጉና ቀለም በመቀባት ለዩ።
2. ለደ.ብ.ብ.ሕ.ክልል አካላት የሆኑት ክልሎች ላይ ምልክት አድርጉና የተለያዩ ቀለሞች በመቀባት ለዩዎቸው።
3. ከኢትዮጵያ ውጭ የሚገኙትን የኬንያና የደቡብ ሱዳንን ድንበሮች የተለያዩ ቀለሞች በመቀባት ለዩዎቸው።

ዉጤት፡- በሰራችሁት ካርታ ላይ ቀለም ከቀባችኋቸው ውስጥ መሀል የሚገኘው የትኛው ነው?

- ክልላችንን ስንት ክልሎች ያዋስኑታል?
- ክልላችንን ስንት ሀገሮች ያዋስኑታል?
- አካላት ክልሎች አዋሳኝ ክልሎች መሆናቸውን አወቃችሁ?
- ተማሪዎች ከሰራችኋቸው ካርታዎች ውስጥ የተሻለውን መርጧችሁ በክፍላችሁ ውስጥ ለጥፉት።

መልመጃ 4.1

ሀ) በቡድን በቡድን ሆናችሁ ተወያዩና መልሱን በተወካዮችሁ አማካይነት ስጡ።

1. የክልላችንና የአካላት ክልሎችን ስፋት በማወዳደር በደረጃ አስቀምጡ።
2. የአካላት ክልሎች ህዝቦች በምን ዓይነት ሁኔታ መኖር ይጠበቅባቸዋል? በስፋት ተወያዩበት።

ለ) በሰፊ ወረቀት ላይ

ምስራቅ፣ምዕራብ፣ሰሜንና ደቡብ አቅጣጫዎችን የሚያሳይ ስዕል ስላችሁ ምስራቅን ወደ ፀሐይ መውጫ እንዲያመለክት አድርጋችሁ በክፍላችሁ ውስጥ ለጥፉ።

4.2 ዋና ዋና የመሬት አቀማመጥ

መታወስ የሚገባቸው ቁልፍ ቃላት	
መልከአምድር	ሸለቆ
ፕላቶ	የተራራ ሰንሰለት
ኮረብታ	ሸጣጣ

ተማሪዎች! የመሬት አቀማመጥ ስንል ምን ማለታችን ነው?

በደ.ብ.ብ.ሕ.ክልል የመሬት አቀማመጥ ውስጥ ሊጠቀሱ የሚገባቸው ዋና ዋና ነገሮች ምንድናቸው?


የመሬት አቀማመጥ ማለት መልከአምድር ማለት ነው። የደቡብ ብሔሮች ብሔረሰቦችና ሕዝቦች ክልል የተለያየ የመሬት አቀማመጥ ያለው ሲሆን ብዙ ተራሮችን፣ ወንዞችንና ሐይቆችን እንዲሁም ዝቅተኛ ቦታዎችን በውስጡ የያዘ ክልል ነው።

ተራሮች

ተማሪዎች! ተራራ ምን ዓይነት የመሬት አካል እንደሆነ በራሳችሁ አባባል ለመምህራችሁ ግለፁላቸው። ተራራ ከኮረብታና ከፕላቶ በምን ይለያል?

ተራራ በቅርጹ ሸጠጥ ብሎ ዙሪያው ዳገታማ የሆነ የመሬት አካል ነው። ከፍታውም ስድስት መቶ ሜትርና ከዚያም በላይ ሊሆን ይችላል።

ኮረብታ በቅርጹ ከተራራ ጋር የሚመሳሰል ሆኖ ነገር ግን በቁመቱ እነስተኛ መሬት ሲሆን ፕላቶ ደግሞ ከፍተኛ መሬት ሆኖ ላዩ ዝርግና ሰፊ ነው።



ስዕል 4.3 የደ.ቡ.ብ.ሕ.ክልል ዋና ዋና የመሬት አቀማመጥ

ተማሪዎች! በደ.ብ.ብ.ሕ. ክልል የሚገኙ ተራሮችን ታውቋቸዋለችሁ?

በደ.ብ.ብ.ሕ.ክልል ብዙ ተራሮች ይገኛሉ። ከነዚህም ውስጥ በከፍተኛው ብልጫ ያለው የጉጌ ተራራ ነው።

የጉጌ ተራራ በጋሞ ጎፋ ዞን ይገኛል። እንደዚሁም፡-

- የዳሞት ተራራ በወላይታ ዞን፤
- የአንበራች ተራራ በከንባታና ጠንባሮ ዞን፤
- የገራንባ ተራራ በሲዳማ ዞን ይገኛሉ።

ወንዞች

ተማሪዎች! ወንዝ ምን እንደሆነ ለመምህራችሁ ንገሯቸው። ለመሆኑ የወንዝ ጥቅም ምንድን ነው?

ወንዝ ከከፍተኛ ቦታ ተነስቶ ወደ ዝቅተኛ ቦታ የሚራስ ውሃ ለአካል ነው። ከወንዞች ጨዋማ ያልሆነ ውሃ ስለሚገኝ ውህድ፡-

- ለመጠጥ፤
- ለመስኖ እርሻ፤
- ለእሳ እርባታ . . . ምቹ ነው።

ተማሪዎች በክልላችን የሚገኙ ዋና ዋና ወንዞችን ስሞች ጥቀሱ።

በደ.ብ.ብ.ሕ.ክልል የሚገኙ ዋና ዋና ወንዞች የሚከተሉት ናቸው፡-

ኦሞ	አኮቦ	ኔሩ
ሰገን	ብላቴ	ማጎ
ጊቤ	ወይጦ	ሰርመሌ
ጎጂብ	ኪቢሽ	ኩልፎ
ኩማር		

ሐይቆች

ተማሪዎች! ሐይቅ ማለት ምን ማለት ነው?

ሐይቅ ምን ምን ጥቅም እንደሚሰጥ ለመምራችሁ ንገሩ።

ሐይቅ ማለት በመሬት የተከበበ ሰፊ ውሃ ማለት ነው። ሐይቅ ለብዙ ነገሮች ይጠቅማል፡-

- ሐይቅ ለመስኖ ሥራ ይውላል።
 - ሐይቅ የምግብ ምንጭ ነው። ለምሳሌ አሳ ከሐይቅ ይገኛል።
 - ሐይቅ ለመዝናኛ ያገለግላል /በጀልባ ለመንሸራሸር/
- በስምጥ ሸለቆ ውስጥ የሚገኙ የክልላችን ሐይቆች፡-
- አባያ ሀይቅ
 - ሀዋሳ ሀይቅ
 - ጫሞ ሀይቅ እና
 - ጨው ባህር ናቸው።

ዝቅተኛ ቦታዎች

ተማሪዎች! ዝቅተኛ ቦታ እንዴት ያለ ቦታ ነው? ዝቅተኛ ቦታ በዙሪያው ከሚገኘው መልክእምደር እነስተኛ ክፍታ ያለው ቦታ ነው። ዝቅተኛ ቦታዎች የወንዝ ሸለቆና ስምጥ ሸለቆ በመባል በሁለት ዋና ዋና ክፍሎች ይከፈላሉ።

በክልላችን ዝቅተኛ ቦታዎች ውስጥ የመጀመሪያውን ደረጃ የያዘው የጨው ባህር ዝቅተኛ ቦታ ነው። ይህ ዝቅተኛ ቦታ የታላቁ ስምጥ ሸለቆ አካል ነው።

ተግባራዊ ክንዋኔ 4.2 የካርታ ስራ (በቡድን የሚሰራ)

ለስራው የሚያስፈልጉ ነገሮች፡-

- እርሳስ
- ላጺስ
- ሰፊ ወረቀት
- የመሬት አቀማመጥ የሚያሳይ ካርታ

አሠራር፡- በመማሪያ መፅሐፋችሁ ስእል 4.3 ላይ የተመለከተውን የመልክአመድር ካርታ በወረቀታችሁ ላይ በጥንቃቄ ገልጠውት (ሳሉት)

- በሳላችሁት ካርታ ላይ
 - ተራራውንና ሸለቆውን
 - ወንዞቹን
 - ሜዳውን(ስምጥ ሸለቆውን)
 - የተራራ ሰንሰለቱን
 - ሐይቁን . . . ለይታችሁ ምልክት አድርጉባቸው።
- ተራሮቹንና የተራራ ሰንሰለቶቹ ቡኒ ቀለም ቀቧቸው።
- ሜዳውን (ስምጥ ሸለቆውን) ብጫ ቀለም ቀቡት።
- የወንዞቹን ውሃና ሐይቆቹን ሰማያዊ ቀለም ቀቧቸው።
- ዛፍ፣ ቀጤማውንና ሳሩን አረንጓዴ ቀለም ቀቧቸው።

ማሳሰቢያ- ሰማያዊው ቀለም ደማቅ ሰማያዊ ሳይሆን ዉሃ ሰማያዊ መሆን አለበት።

ተማሪዎች! የየቡድናችሁን ስራ አወዳድሩና የተሻለውን በክፍላችሁ ውስጥ ለጥፋት።

መልመኛ 4.2

ሀ. የሚከተሉትን ጥያቄዎች አንባባችሁ እውነት ከሆኑ “እውነት” ሀሰት ከሆኑ “ሀሰት” በማለት መልሱ።

1. መልክእምድር ከተሞችንና ፎቆችን ያሳያል።
2. ተራራ በከፍታ ከኮረብታ ይብለጥ እንጂ በቅርፅ ተመሳሳይ ናቸው።
3. ሀይቆችን በካርታ ላይ ለማሳየት ውሃ ሰማያዊ ቀለም መቀባትተስማሚ ነው።

ለ) በ<<ሀ>> ረድፍ ያሉትን የተራራ ስሞች በ<<ለ>> ረድፍ ካሉት መገኛ ዞኖች ጋር እዛምዱ።

<<ሀ>>

<<ለ>>

- | | |
|--------------|------------------|
| 1. ጉጌ ተራራ | ሀ. ከንባታና ጠንባሮ ዞን |
| 2. ገረምባ ተራራ | ለ. ወላይታ ዞን |
| 3. እምበርኝ ተራራ | ሐ. ጋሞጎፋ ዞን |
| 4. ዳሞት ተራራ | መ. ሲዳማ ዞን |
| | ሠ. ጌዴኦ ዞን |
| | ረ. ጉራጌ ዞን |

ሐ. ከተሰጡት አማራጮች ውስጥ ትክክለኛ የሆነውን መልስ መርጣችሁ መልሱ።

1. ከሚከተሉት ወንዞች በደ.ብ.ብ.ሐ.ክልል የሚገኘው የትኛው ነው?

- | | | | |
|--------|--------|--------|--------|
| ሀ. አባይ | ለ. አዋሽ | ሐ. ብላቴ | መ. ገናሌ |
|--------|--------|--------|--------|

2. በከፍታው ብልጫ ያለው የትኛው ነው?

- | | | | |
|--------|--------|---------|--------|
| ሀ. ፕላቶ | ለ. ተራራ | ሐ. ኮረብታ | መ. ሁሉም |
|--------|--------|---------|--------|

3. በመሬት የተከበበ ሰፊ ውሃ ምን ይባላል?

- | | | | |
|--------|--------|--------|---------------|
| ሀ. ሐይቅ | ለ. ጐርፍ | ሐ. ወንዝ | መ. መልሱ አልተሰጠም |
|--------|--------|--------|---------------|

4. የደ.ብ.ብ.ሐ.ክልልን የሚያዋስኑ ሁለት ክልሎች የትኞቹ ናቸው?

- | | |
|---------------------|--------------------|
| ሀ. የጋቤላና የኦሮሚያ ክልሎች | ለ. የአማራና የአፋር ክልሎች |
|---------------------|--------------------|

- | | |
|---------------------|---------------|
| ሐ. የአፋርና የትግራይ ክልሎች | መ. መልሱ አልተሰጠም |
|---------------------|---------------|

5. በቅርጹ ተራራ መስሎ በከፍታው እነስተኛ የሆነ መሬት

ሀ. ፕላቶ

ለ. ኮራብታ

ሐ. ዳገት

መ.ጋራ

4.3 ክልላዊና ብሔራዊ ሰንደቅ ዓላማዎች

መታወስ የሚገባቸው ቁልፍ ቃላት	
ሉአላዊ	- ንድፍ
የሰንደቅ ዓላማ ቀን	- እርባኝነት

ተማሪዎች! የደ.ብ.ብ.ሐ.ክልልንና የኢትዮጵያን ሰንደቅ ዓላማዎች ቀለማት ለመምህራችሁ ንገሯቸው።

ሰንደቅ ዓላማ የሚያስፈልገን ለምንድ ነው?

ሰንደቅ ዓላማ የሚያስፈልገን የማንነታችንን መገለጫና የሀገራችንን ሉአላዊነት ማስከበሪያ ምልክት በመሆኑ ነው።

የብሔራዊ ሰንደቅ ዓላማ ቀለማትና ንድፍ

የኢትዮጵያ ሰንደቅ ዓላማ ተሰቅሎ ሲውለበለብ እንደሚታየው

- ከላይ አረንጓዴ
- ከመሀል ብጫ
- ከታች ቀይ ቀለማት አሉት።

ቀለማቱ እኩል ስፋት ኖሯቸው እገድም ተቀምጠዋል።

መሀሉ ብሔራዊ እርማ አለው። እርማው በአብዛኛው ያረፈው በብጫው ቀለም ላይ ሆኖ አረንጓዴውንና ቀይንም ቀለማት የሚነካ ነው።

በሰንደቅ ዓላማው ላይ ያለው እርማ የኢትዮጵያ ብሔር፣ ብሔረሰቦች፣ ሕዝቦችና ሃይማኖቶች በእኩልነትና በአንድነት ለመኖር ያላቸውን ተስፋ ያንፀባርቃል።

ቀለማቱ የሚከተሉትን ትርጉሞች ይሰጣሉ።

- አረንጓዴው ልምላማን፣
- ብጫው ተስፋንና
- ቀዩ አርበኝነትን ይወክላሉ።

በሃገራችን የኢትዮጵያ የሰንደቅ ዓላማ ቀን ተብሎ በመስከረም ወር ብሔራዊ በአል ይከበራል። በአሉም የሚከበረው ሰንደቅ ዓላማ የሀገሪቷ ሉአላዊነት ማረጋገጫና የህዝቦቿ እንድንት ምልክት ስለሆነ ነው።

ተግባራዊ ክንዋኔ 4.3 የኢትዮጵያን ሰንደቅ ዓላማ መሣል

ለሥራው የሚያስፈልጓችሁ ነገሮች-

- አርሳስ
- ላጺስ
- ሰፊ ወረቀት
- አረንጓዴ፣ ብጫ፣ ቀይና ውሀ ሰማያዊ ቀለማት

አሠራር - ሰንደቅ ዓላማውን እያያችሁ ሳሉ። ከተሳሉት ውስጥ የተሻለ ነው የምትሉትን መርግችሁ ቀደም ሲል ከለጠፋችሁት ካርታ በስተቀኝ ለጥፉት።

የደ.ብ.ብ.ሕ.ክልል ሰንደቅ ዓላማ

የደ.ብ.ብ.ሕ.ክልል እንደ ክልል ሲዋቀር የራሱ ሰንደቅ ዓላማና የክልሉ መዝሙር እንዲኖረው ተደርጓል። ሰንደቅ ዓላማው ከላይ ሰማያዊ በመሆኑ ነጭ እና ከታች ቀይ ሆኖ በመሆኑ የክልሉ ዓርማ ጎጆ አለው። ጎጆውም የብሔሮችና ብሔረሰቦችን የባህል መመሳሰል ምልክት ነው።

የክልሉ መዝሙር የሕገ-መንግስቱን ዓላማዎች፣የክልሉ ሕዝቦች ከሌሎች የኢትዮጵያ ሕዝቦች ጋር በደግሞክራሲያዊ ሥርዓት አብረው ለመኖር ያላቸውን እምነት እንዲሁም የክልሉን ሕዝብ የወደፊት የጋራ እድል የሚያንፀባርቅ ነው።

ተግባራዊ ክንዋኔ 4.4 የደ.ብ.ብ.ሕ.ክልልን ሰንደቅ ዓላማ መሣል

ለሥራው የሚያስፈልጉ ነገሮች

- ወረቀት
- እርሳስ
- ላጺስ
- የተለያዩ ቀለማት
 - ሰማያዊ
 - ነጭ
 - ቀይ
 - ጥቁር

አሠራር- የክልላችንን ሰንደቅ ዓላማ እያያችሁ ስላችሁ ስታጠናቅቁ የተሻለውን ሥዕል መርጣችሁ ቀደም ሲል ከለጠፋችሁት ካርታ በስተግራ ለጥፉት።

መልመጃ 4.3.

ሀ. የሚከተሉትን ዓ.ነገሮች እንብባችሁ እውነት ከሆኑ እውነት፣ሀሰት ከሆኑ ሀሰት በማለት መልሱ።

1. በኢትዮጵያ ሰንደቅ ዓላማ ላይ አርማው የተሳለው በቀይ ቀለም ነው።
2. በኢትዮጵያ ሰንደቅ ዓላማ ላይ ኩከቡ ያረፈበት ክብቅለሙ ሰማያዊ ነው።

3. በደ.ብ.ብ.ሐ.ክልል ሰንደቅ ዓላማ ላይ የሚገኘው ገጽ ቤት የደቡብ ብሔሮችንና ብሔረሰቦችን የባህል መመሳሰል ያሳያል።
4. ሰንደቅ ዓላማ የአንድነትና የሉአላዊነት ምልክት ነው።
5. የክልላችንና የኢትዮጵያ ሰንደቅ ዓላማ ገጽ ለገጽ አይውለበለቡም።

ለ. ለሚከተሉት ጥያቄዎች አጫጭር መልሶች ስጡ።

1. የብሔራዊ ሰንደቅ ዓላማ ቀን የሚከበረው በምን ወር ነው?
2. በደ.ብ.ብ.ሐ.ክልል ሰንደቅ ዓላማ ላይ የሚታዩትን ቀለማት ዘርዝሩ
3. ሰንደቅ ዓላማ የሚያስፈልገን ለምንድነው?

ሥዕል 4.4 በደ.ብ.ብ.ሕ.ክልል የሚገኙ ዞኖችና ልዩ ወረዳዎች

ዞኖችና ልዩ ወረዳዎች ተጠሪነታቸው ለክልሉ ምክር ቤት ነው። የክልሉ ምክር ቤት በክልሉ ህገ - መንግስት እየተመራ ዞኖችና ልዩ ወረዳዎችን ያስተዳድራል። የክልሉ ህገ-መንግስትም የሀገሪቱ ህገ-መንግስት አካል ነው።

ሠንጠረዥ 4.2. የደ.ብ.ብ.ሕ.ክልል ዞኖችና ዋና ከተሞቻቸው

ተ.ቁ	የዞኑ ስም	ዋና ከተማ
1	ጉራጌ	ወልቂጤ

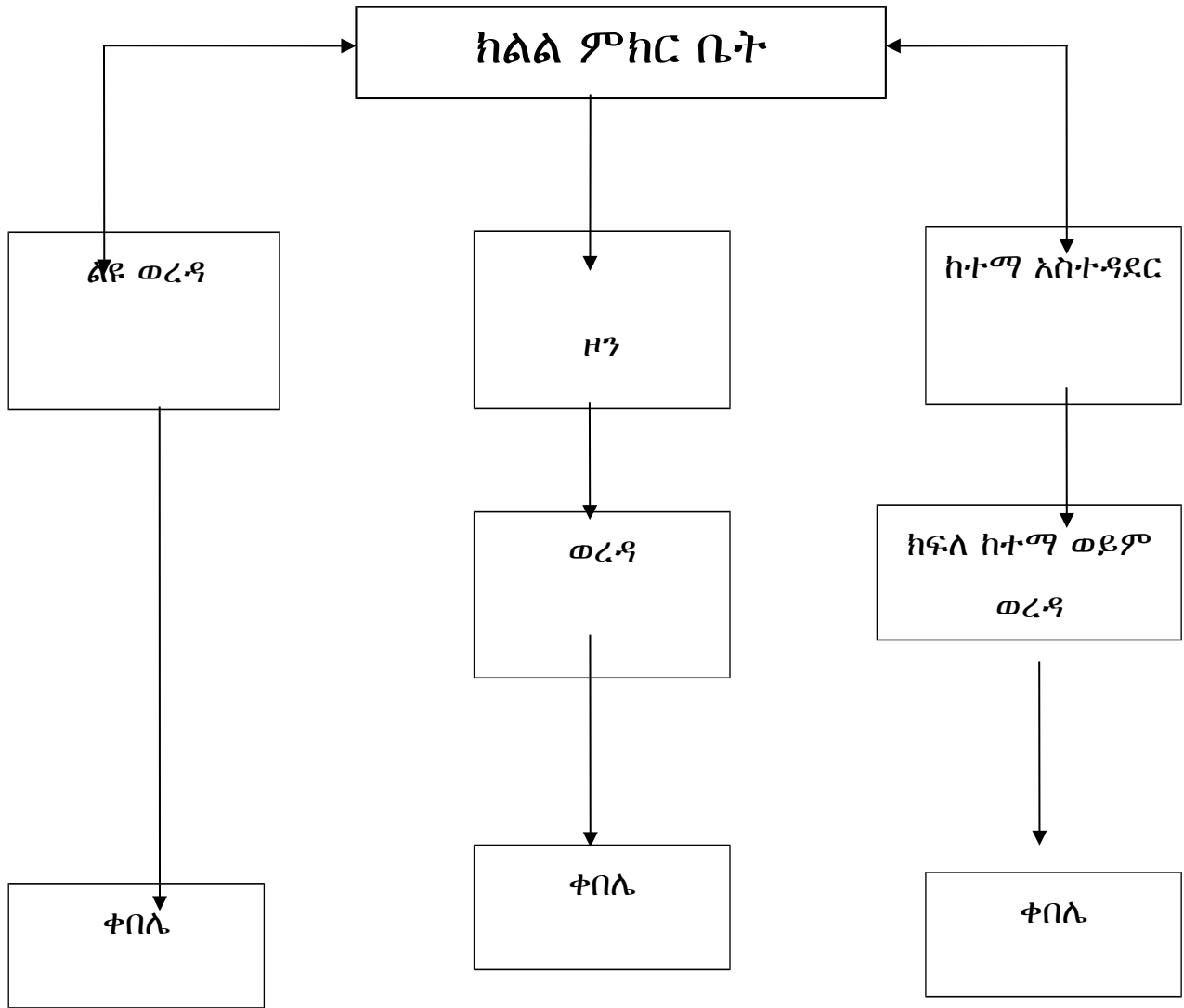
2	ሀዲያ	ሆሳዕና
3	ቤንችማጂ	ሚዛን
4	ወላይታ	ሶይ
5	ደቡብ ኦሞ	ጂንካ
6	ዳውሮ	ተርጫ
7	ጋሞጎፋ	አርባ ምንጭ
8	ሲዳማ	ሀዋሳ
9	ክንባታ ጠምባሮ	ዱራሜ
10	ጌዴኦ	ዲላ
11	ከፋ	ቦንጋ
12	ሸካ	ማሻ
13	ስልጤ	ወራቤ
14	የሰገን አካባቢ ህዝቦች ዞን	ሰገን
15	ሀዋሳ /አንደ አንድ ዞን/	ሀዋሳ

ሠንጠረዥ 4.3. የደ.ብ.ብ.ሕ.ክልል ልዩ ወረዳዎችና ዋና ከተሞቻቸው

ተ.ቁ	የልዩ ወረዳ ስም	ዋና ከተማ
1	የም	ፎፋ
2	ባስኬቶ	ላስካ
3	ኮንታ	አመያ
4	ሀላባ	ቁሊቶ

ተማሪዎች! ዋና ከተማ ከሌላው ከተማ በምን ይለያል?

ዋና ከተማ የአስተዳደር ማዕከል ነው። የመንግስት ዋና ዋና መሥሪያ ቤቶች የሚቋቋሙት በዋና ከተማ ነው።



ሥዕል 4.5 የክልላዊ መንግስት ሥልጣን ተዋረድ

ተማሪዎች ከሥዕል 4.5 መገንዘብ የሚቻለው፡-

- ልዩ ወረዳዎችና የከተማ አስተዳደሮች ተጠሪነታቸው በቀጥታ ለክልል ምክር ቤት መሆኑንና
- አነስተኛው የአስተዳደር አርከን ቀበሌ መሆኑን ነው።

- ተማሪዎች፣ የምትማሩባቸውን አካባቢዎች የእስተዳደር እርከኖች ደረጃ በደረጃ በመጥቀስ

ያላችሁባትን ሰፊ ጭምር ለጓደኞቻችሁ ንገሯቸው።

ዋና ዋና ተቋማት

ተማሪዎች! ለህዝብ አገልግሎት የሚሰጡ ተቋማት የትኞቹ ናቸው?

ለህዝብ አገልግሎት የሚሰጡ የግል ተቋማት አሉን? ካሉ ስምቻቸውን ጥቀሱ

ዋና ዋና ተቋማት /ተቋሞች/ ለህዝብ ኢኮኖሚያዊና ማህበራዊ አገልግሎት ለማበርከት ሲባል

በክልሉ ዋና ከተማ ይደረጃሉ። እነዚህ ተቋሚት የመንግስት ከሆኑ ቅርንጫፍ መስሪያ ቤቶቻቸውን

በዞንና በወረዳ ደረጃ በማቋቋም አገልግሎታቸውን ወደ ህዝብ ያደርሳሉ።

ዋና ዋና ተቋማት የመንግስት የህዝብና የግል ሊሆኑ ይችላሉ። ከእነዚህ ተቋማት፡-

- አገልግሎት ሰጭ ተቋማት
- የትምህርት ተቋማት
- የገንዘብ ተቋማትና የመሣሰሉትን መጥቀስ ይቻላል።

ሠንጠረዥ 4.4. አገልግሎት ሰጭ ዋና ዋና መንግስታዊ ተቋማት

ተ.ቁ	የተቋሙ ስም
1	የደቡብ ውሀ ሥራዎች ኮንስትራክሽን ድርጅት
2	የኢትዮጵያ ኤሌክትሪክ ኃይል ኮርፖሬሽን የደቡብ ሪጅን ማርኬቲንግ ሽያጭ የሥራ ሂደት
3	የደ.ብ.ብ.ሕ.ክልላዊ መንግስት ውሀ ሀብት ልማት ቢሮ
4	ቴሌኮሙኒኬሽን ሀዋሳ አካባቢ ዋና ጽ/ቤት
5	የኢትዮጵያ ፖስታ ድርጅት ሀዋሳ ቅርንጫፍ
6	የሪፌራል ሆስፒታል

እነዚህ ተቋማት ዝቅተኛ ክፍያ ብቻ በመጠየቅ ለህዝቡ የውሃ፣ የመብራት፣የስልክ፣ የፖስታና የጤና አገልግሎት ይሰጣሉ። ከመንግስታዊ ተቋማት ውጭ መንግስታዊ ያልሆኑ ግብረ ሰናይ ድርጅቶች ከመንግስት ጎን በመቆም ህዝብን ያገለግላሉ። ለምሳሌ የሚረጅይ ተራድኦ ድርጅት።

ሠንጠረዥ 4.5 የክልሉ ከፍተኛ ትምህርት ዋና ዋና ተቋማት

ተ.ቁ	የተቋማት ስም	የተቋማት ዓይነት
1	ሀዋሳ ዩኒቨርሲቲ	የመንግስት
2	ዲላ ዩኒቨርሲቲ	የመንግስት
3	አርባምንጭ ዩኒቨርሲቲ	የመንግስት

4	ሶዶ ዩኒቨርሲቲ	የመንግስት
5	ሀዋሳ ፖሊቴክኒክ ኮሌጅ	የመንግስት
6	ቤዛ ኮሌጅ	የግል
7	ደቡብ ኢትዮጵያ ኮሌጅ	የግል
8	ዋቸሞ ዩኒቨርሲቲ	የመንግስት
9	ሀዋሳ መምህራን ትምህርት ኮሌጅ	የመንግስት
10	ዩኒቲ ዩኒቨርሲቲ ኮሌጅ ሀዋሳ ቅርንጫፍ	የግል

ከላይ የተዘረዘሩትና ሌሎችም የከፍተኛ ትምህርት ተቋማት በክልሉ ውስጥ የተማረ የሰው ሀይል ከማፍራታቸውም በላይ የትምህርት ሙያ ዘርፎችን በመክፈት ሥልጠና ይሰጣሉ።

ሠንጠረዥ 4.6. ለደ.ብ.ብ.ሐ.ክልል ልማት እገዛ የሚያደርጉ ዋና ዋና የገንዘብ ተቋማት

ተ.ቁ	የተቋማት ስም	የተቋማት ዓይነት
1	የኢትዮጵያ ንግድ ባንክ ሀዋሳ ቅርንጫፍ	የመንግስት
2	ዳሽን ባንክ	የግል
3	ወጋገን ባንክ	የግል
4	ልማት ባንክ	የመንግስት
5	አንበሳ ባንክ	የግል
6	ሁበረት ኢንሹራንስ	የግል
7	አቢያሲኒያ ባንክ	የግል

ከላይ የተጠቀሱትና ሌሎችም በቀጥታ የክልሉን ልማት የሚደግፉ ናቸው። ሥራ የሌላቸው ግለሰቦች በማህበር ተደራጅተው ህጋዊ ከሆኑ በኋላ ወደነዚህ ተቋማት በመሄድ ገንዘብ ተበድረው የተለያዩ የሥራ ዘርፎችን መፍጠር ይችላሉ።

መልመኝ 4.4

ሀ. ዓ.ነገሮቹን ከአነበባችሁኋቸው በኋላ እውነት ከሆኑ እውነት ፣ሃሰት ከሆኑ ሃሰት በማለት መልሱ።

1. የደ.ብ.ብ.ሕ.ክልላዊ መንግስት የተዋቀረው በዘጠኝ፣ወረዳዎች እና ቀበሌዎች ብቻ ነው።
2. የክልል አነስተኛው የአስተዳደር እርከን ቀበሌ ነው።
3. የፖስታ ድርጅት የስልክ አገልግሎትም ይሰጣል።
4. የተማሪ የሰው ኃይል ለማፍራት የትምህርት ቢሮ ለክልሉ ትምህርት ቤቶች ድጋፍ ይሰጣል።
5. የሜሪጆይ ተራድኦ ድርጅት መንግስታዊ ድርጅት ነው።

ለ. በ"ሀ" ረድፍ የተመለከቱትን ተቋማት በ"ለ" ሥር ከተገለጹት አገልግሎቶቻቸው ጋር አቀናጁባቸው።

“ሀ”

“ለ”

- | | |
|-----------------------|---------------------|
| 1. የኢሌክትሪክ ኃይል ኮርፖሬሽን | ሀ. የውሀ መስመር ዝርጋታ |
| 2. የውሀ ሀብት ልማት ቢሮ | ለ. የጤና አገልግሎት |
| 3. ሆስፒታል | ሐ. የገንዘብ ብድር አገልግሎት |
| 4. ክልል ምክር ቤት | መ. የመብራት መስመር ዝርጋታ |
| 5. ሀዋሳ ዩኒቨርሲቲ | ሠ. የህዝብ መስተዳደር |
| | ረ. የተማሪ የሰው ኃይል |
| | ሰ. የመንገድ ግንባታ |

ሐ. ትክክለኛ መልስ የያዘውን ሆሂ መርጣችሁ መልሱ።

1. የጽሑፍ መልእክቶችን በመቀበልና በመላክ አገልግሎት የሚሰጠው ድርጅት

ሀ. የፖስታ ድርጅት ነው

ለ. ትምህርት ቢሮ ነው

ሐ. ባንክ ነው

መ. መልሱ አልተሰጠም

2. የደ.ብ.ብ.ሕ. ክልል በ_____ ዞኖች በ_____ ልዩ ወረዳዎች ተከፍሏል።

ሀ. በ 13 እና በ 8

ለ. በ 14 እና በ 5

ሐ. በ 15 እና በ 4

መ. በ 14 እና በ 4

3. በትላልቅ ከተሞች ውስጥ ብቻ የሚሰራበት የእስተዳደር እርከን የቱ ነው?

ሀ. ቀበሌ

ለ. ክፍለ ከተማ/ወረዳ/

ሐ. ልዩ ወረዳ

መ. ዞን

4.5. ቅርሶች

መታወስ የሚገባቸው ቁልፍ ቃላት		
ፋሽን አለባበስ	ጌጣጌጥ	ነውር
ኋላቀር	ቱሪስት	መሰደድ
መስህብ	ትህትና	ህገ-ወጥ

ተማሪዎች! ቅርሶች ምን እንደሆኑ ታውቃላችሁ? እስቲ ሀሳባችሁን ለመምህራችሁ ንገሯቸው።

ቅርሶች ለምን ይጠቅሙናል?



ሥዕል 4.6 ታሪካዊ ቅርሶች


ሠንጠረዥ 4.7 የደ.ብ.ብ.ክልል ታሪካዊ ቅርሶች

ተ.ቁ	ዋና ዋና ታሪካዊ ቅርሶች		
	የቅርሱ ዓይነት	መገኛ	መግለጫ
1	ግንብ	በኮንሶና ዳውሮ	ለአጥር፣ለመኖሪያ
2	ትክል ደንጋዮች	በጉራጌና በጌዴኦ	ሥልጣኔን የሚያሳዩ
3	ባህላዊ እቃዎችና ባህላዊ አልባሳት	በሲዳማ፣በጋሞጎፋ በዳውሮና በወላይታ	ክቆዳ፣ከዛፍ ልጥና ከጥጥ ተሠሩ
4	ጌጣጌጦች	በሁሉም ብሔሮችና ብሔረሰቦች	ለውበት
5	ጥንታዊ የእርሻ መሣሪያዎች	በሁሉም ብሔሮችና ብሔረሰቦች	ለምርት መገልገያ
6	የሙዚቃ መሣሪያዎች	በሁሉም ብሔሮችና ብሔረሰቦች	ክቆዳ፣ከቀንድ፣ከክር ከብረት፣ከሸንባቆና ቅርክሃ የተሠሩ
7	ጋሻና ጦር	በወላይታ፣በሲዳማ፣ በክፊሾና በሸኪሾ	ለህገር መጠበቂያ፣ለነፃነት ማስከበሪያ

ሠንጠረዥ 4.8 የደ.ብ.ብ.ክልል ተፈጥሯዊ ቅርሶች

ተ.ቁ	ዋና ዋና ተፈጥሯዊ ቅርሶች
-----	------------------

	የቅርሱ ዓይነት	መገኛ	መግለጫ
1	ደኖች	በከፊቶቹ፣ በሽኪቶች እና በጋሞጎፋ	ለቱረስት መስህብነት
2	ፓርኮች	በአርባ ምንጭ፣ በደቡብ እና	ነጭ ሣር፣ ማገጫና እሞ ፓርኮች፡- ለቱረስት መስህብነት
3	ሀይቆች	በሲዳማ፣ በጌዴሌ በጉራጌ	ለምግብ ምንጭነት፣ ለቱረስት መስህብነት
4	የዱር እንስሳት	በፓርኮችና ከፓርክ ውጭ	ለቱረስት መስህብነት፣ ለገቢ ምንጭነት
5	ፏፏቱዎች	በሲዳማ፣ በከንባታና ጠምባሮ	ለቱረስት መስህብ /ለገቢ ምንጭ/
6	ፍል ውሃ	በሲዳማ ዞንና በስልጤ ዞን	የአካባቢ ሰዎች ይፈጠሩበታል
7	ዋሻዎች	በጌዴሌ እና በሰሜን እሞ	ለቱረስት መስህብነት



ሥዕል 4.7 የዱር እንሰሳት በክፊል

ሀይማኖት

ተማሪዎች! ሃይማኖት ምንድነው?


ሃይማኖት ማለት እምነት ወይም እምልኮ ማለት ነው።

በደ.ብ.ብ.ሕ. ክልል ውስጥ ብዙ ሃይማኖቶች አሉ። ይሁንና እነዚህን ሃይማኖቶች በሶስት ዋና ዋና ክፍሎች መደብን ማየት እንችላለን።

እነዚህም ፦ የክርስትና ሃይማኖት

የእስልምና ሃይማኖት እና

ልዩ ልዩ እምልኮዎች ናቸው።



ሥዕል 4.8 የእምነት ተቋማት በከፊል

ሁሉም ብሔሮች ብሔረሰቦችና ህዝቦች ሃይማኖት አላቸው። ህዝቦች በጉርብትና ተቻችለውና ተግባብተው በደስታና በሀዘን ጊዜም እየተረዱ ሲኖሩ ነበር። ይህ ተቻችሎ መኖር ተጠናክሮ መቀጠል ይገባዋል። በህዝቦች መካከል የሃይማኖት ልዩነት ቢኖርም አንዱ የሌላውን እምነት ሳይንቅ ተከባብሮ መኖር አስፈላጊ ነው።

የሀገር ጎብኝቻች መስህብ

ሀገር ጎብኝቻች ከየት ይመጣሉ?

የሚመጡትስ ምን ምን ለመገባቸው ነው? ቅርሶች የሀገር ጎብኝቻች መስህቦች ናቸው። ሀገር ጎብኝቻች ከውጭ ሀገር እና ከሀገር ውስጥ የሚመጡ ቱሪስቶች ናቸው። የሚገቡትም የተለያዩ ቅርሶችን ነው።

ሀገር ጎብኝቻቹ ሲመጡ ቅርሶቹን ለማየት፣ፎቶግራፍ ለማንሳትና ለመሳሰሉት ወዘተ ገንዘብ ይከፍላሉ። ከዚህም ሌላ ለአልጋና ለምግብ ወጭ ስለሚያደርጉ ለክልሉ ልማትና ለአገር እድገት ኢኮኖሚያዊ ጠቀሜታ አላቸው።

ተግባራዊ ክንዋኔ 4.5 የማስታወቂያ ሥራ መሥራት

ለሥራው የሚያስፈልጉዎቸው ነገሮች ፦

- ወረቀት
- እርሳስ
- ላጺስ
- ቀለም

አካባቢያቸው ወይም ክልላችን ውስጥ ተፈጥሮአዊና ድንቅ ሰው ሰራሽ ቅርሶች እንዳሉት በመጥቀስ ቱሪስቶችን የሚስብ የማስታወቂያ ሥራ ሥሩ።

ተማሪዎች! ወደ ክልላችን የሚመጡ አገር ጎብኝቻች እንግዶቻችን ናቸውና በጥሩ ሁኔታ ልንቀበላቸውና ልናስተናግዳቸው ይገባናል። ቱሪስቶችን እየተከተሉ ማስቸገር፣ ሳንቲም መለመንና ዕቃዎቻቸውን መስረቅ በጣም ነውር ነው። እናንተም ይህንን ትምህርት ለጓደኞቻችሁና ለምታውቋቸው የአካባቢያቸው ሰዎች አስተላልፉ።

ቅርሶቻችንን መጠበቅ

ተማሪዎች! ቅርሶች ጠቃሚ ሀብቶቻችን መሆናቸውን ተገንዝባችኋል። ለመሆኑ ለነዚህ ቅርሶች ምን ዓይነት ጥበቃ ማድረግ ያስፈልገናል? ለተፈጥሮ ሀብቶች ማድረግ የሚገባንን ጥበቃ ታስታውሳላችሁ? ቅርሶቻችንንም እንደዚህ ልንከባከባቸው ይገባናል።

ቅርሶቻችንን ለመንከባከብ:-

- ሀ) 1. በሌባ እንዳይሰረቁ ፣
- 2. በእሳት አደጋ እንዳይወድሙና
- 3. በህገ ወጥ መንገድ እንዳይጠፉ መጠበቅ ይኖርብናል።

ለ) ብርቅዬ የሆኑ ታሪካዊ ቅርሶችን ወደ ሙዚየም እንዲሰበሰቡ ማድረግ፤

ሐ) ለቅርሶች ጥበቃና ክትትል ለሚያደርገው የክልሉ ባህልና ስፖርት ኮሚሽን ድጋፍ ማድረግና

ጥቆማ መስጠት፤

መ) በሌላ በኩል ደግሞ ክልል - በቀል የሆኑትን ባህላዊ አልባሳት ወደ ጎን በመተው የውጭ

ፋሽን መከተል አቁመን የራሳችን የሆኑት ነገሮች ማክበርና መጠቀም፤

ሠ) የባህር ማዶውን ፖፕ ሙዚቃና የውጭ ዳንስ ትተን ባህላዊ ሙዚቃዎቻችንና

እንቅስቃሴዎችን ማሳዳግና

ረ) እንደዚሁም መከባበር ፣ ለታላላቆችና ለአዛውንቶች ቅድሚያ መስጠት ወላጆችን ማክበርና

ሕፃናትን መንከባከብ ወዘተ ባህላችን ማጠናከር ይገባናል።



ሥዕል 4.9 ባህላዊ አለባበሶች

መልመጃ 4.5

ሀ. ዓ.ነገሮቹን ከአነባቸው በኋላ እውነት ከሆኑ እውነት ሃሰት ከሆኑ ሃሰት

በማለት መልሱ።

1. ቅርሶች የሚባሉት በሰው የተሠሩ ነገሮች ብቻ ናቸው።
2. ትክል ድንጋዮች በጌዴሌና በጉራጌ ዞኖች ይገኛሉ።
3. ለቅርሶች እንክብካቤና ጥበቃ ልናደርግላቸው ይገባናል።
4. ባህላዊ ልብስ ኋላ ቀር ስለሆነ ከውጭ የመጣ ፋሽን ልንከተል እንገደዳለን።
5. ቅርሶች በእሳት፣ በሌባና በሌሎች ህገ ወጥ ሰዎች በቀላሉ ይጠቃሉ።

ለ. በቡድን በቡድን ሆናችሁ ቀጥለው በተገለፁት ሀሳቦች ላይ ውይይት አድርጉ።

በውይይቱ ወቅት የችግሩን ምንጭ መጥቀስ እና መፍትሔውን መጠቀም

ይጠበቅባችኋል።

ወጣቱ፡-

1. ባህላዊ አልባሳትን ትቶ ዘመናዊ አልባሳትን መከተል
2. ባህላዊ ሙዚቃዎችን ወደ ጎን በመተው የፖፕ ሙዚቃና ዘመናዊ ዳንስ መከተል
3. ታላላቆችን ማክበር መተው

4.6. በክልሉ አገር ውዳድነት

መታወስ የሚገባቸው ቁልፍ ቃላት

አርበኛ

ስኬታማ

የሥራ መስክ

ታታሪ

ተነሳሽነት

ሀገር ወዳዶች /ጀግኖች/

ተማሪዎች! እገር ማለት ምን ማለት ነው?

ሀገር ወዳድ ሰው በምን ይታወቃል?

1. ታታሪ ሠራተኞች በተሰማሩበት የሥራ መስክ ከፍተኛ ውጤት እስመዝግበው ራሳቸውን ሲያሻሽሉና ለሀገርም ኢኮኖሚ እስተዋፅኦ ሲያደርጉ፤
2. ለእገራቸው ሉአላዊነት ታግለው ውጤት ሲያስገኙ፤
3. በራሳቸው ተነሳሽነት የአካባቢ ጥበቃ አካሄደው ውጤት ሲያስገኙ፤ሀገር ወዳዶች ወይም ጀግኖች ተብለው ይጠራሉ። ሀገር ወዳዶች ወይም ጀግኖች በእርሻም ሆነ በኢንዱስትሪ ከፍተኛ ሀብት አፍርተው ገንዘባቸውን በስፋት በሥራ ላይ በማዋል ልማት ያመጡ ሊሆኑ ይችላሉ።

ሰዎች ስኬታማ ሥራ ሠርተው የሚታወቁባቸው የሥራ መስኮች ብዙ ናቸው። ከእነዚህ ውስጥ፡-

- ስፖርት
- ሙዚቃ
- እገርን ከጠላት መከላከል
- ሳይንሳዊ ምርምር ማድረግ
- የአካባቢ ጥበቃና
- የልማት ሥራዎች ናቸው።

በነዚህ የሥራ መስኮችና በሌሎችም ስኬታማ ስራ ለመሥራት የሚፈልጉ ሰዎች ተነሳሽነት ይጠበቅባቸዋል። ተነሳሽነቱ ካለ ውጤታማ ሥራ ለመሥራት ይቻላል። ሰዎች ሥራቸው ከሌሎች ሰዎች ሥራ በልጦ ውጤታማ ሆኖ ሲገኝ ሽልማትና የልማት አርባኞች የሚል የክብር ስምም ይሰጣቸዋል።

በደ.ብ.ብ.ክልል ውስጥ በርካታ እገር ወዳዶች አሉ። በእርሻና በጥቃቅን ኢንዱስትሪ ምርታማነትን ያስመዘገቡ ብዙዎች ናቸው።

በተሰማሩበት የሥራ መስክ ስኬታማ ከሆኑት ውስጥ ለአብነት ያህል በሠንጠረዥ 4.9 ተጠቅሰዋል። ተማሪዎች! እናንተም በአካባቢያችሁ ያሉትን ህገር ወዳዶች እነማን እንደሆኑ መዝግባችሁ ያዙ።

ሠንጠረዥ 4.9. ስኬታማ የሆኑ የክልሉ አገር ወዳዶች

ተ.ቁ	የአገር ወዳዶች ስም	ስኬታማ የሆኑበት የሥራ መስክ	መግለጫ
1	ፕሮፌሰር በዩን ጸጥሮስ	ሳይንስና ምርምር	ብዙ ዕራኩሮችንም አሳትመዋል
2	በላይነህ ዲንሳኖ	አትሌቲክስ/ሩጫ/	የማራቶን አሸናፊ
3	ሽመልስ በቀለ	የአገር ኳስ ጨዋታ	ለብሔራዊ ቡድን ተሰላፊ
4	ሙሉጌታ ምህረት	የአገር ኳስ ጨዋታ	ለብሔራዊ ቡድን ተሰላፊ
5	ሙዳ ሸዶ	ኪነት /ሙዚቃ/	የሀመር ብሔረሰብ ባህል ሙዚቃ አቅራቢ
6	ወንድዬ አበበ	ኪነት /ሙዚቃ/	የኮንታ ብሔረሰብ ሙዚቃ አቅራቢ
7	ዓለም አረጋሽኝ	ኪነት /ሙዚቃ/	የጋሞጎፋ ብሔር ሙዚቃ አቅራቢ
8	የኮንሶ ብሔር	የአካባቢ ጥበቃ	በተ.መ.ድ የተመዘገበ

ምንጭ:- የኢትዮጵያ ሬዲዮና ቴሌቪዥን ድርጅት

መልመጃ 4.6

የሚከተሉትን ጥያቄዎች በቡድን እየተወያዩትሁ በጋራ ሥሩዎቸው።

1. በደ.ብ.ብ.ሕ.ክልል በኳስ ጨዋታና በአትሌቲክስ ታዋቂ የሆኑትን
2. በደ.ብ.ብ.ሕ. ክልል በሙዚቃ ዘርፍ የላቀ ውጤት ያስመዘገቡትን
3. በአካባቢ ጥበቃና በልማት ሥራዎች በአርበኝነት የታወቁትን

ሀ. ታሪካቸውንና የተሸለሙትን በመመዝገብ

ለ. ፎቶግራፎቻቸውን

- ከጋዜጣ
- ከመጽሔትና

- ከማንኛውም ምንጭ ፈልጋችሁ በክፍላችሁ ውስጥ ለጥፋቶቻቸው።

4. እናንተም በየትኛው የሥራ መስክ መሠማራት እንደምትፈልጉ ተነጋገሩና የላቀ ውጤት እስመዝግባችሁ የልማት አርባኞች ለመሆን እቅድ አውጡ።

ማጠቃለያ

- የደ.ብ.ብ.ሕ. ክልል ከአሮሚያና ጋምቤላ ክልሎች ጋር ይዋሰናል።
- የደ.ብ.ብ.ሕ. ክልል ዋና ዋና የመሬት አቀማመጥ የሚባሉት ተራሮች፣ፕላቶዎች፣ ወንዞች ሐይቆችና ሸለቆዎች ናቸው።
- የብሔራዊ ሰንደቅ ዓላማችን ቀለማት አረንጓዴ፣ ብጫና ቀይ ሆነው በመሀል አርማ ይገኙበታል። አርማው የኢትዮጵያ ብሔሮች፣ብሔረሰቦችና ሕዝቦች እንዲሁም ሃይማኖቶቻቸው በአንድነትና በእኩልነት የሚኖሩበትን ተስፋ ያንፀባርቃል።
- የደ.ብ.ብ.ሕ.ክልል ሰንደቅ ዓላማ ቀለማት ሰማያዊ፣ነጭና ቀይ ሆነው በነጩ ላይ የሣር ቤት ሥዕል ተቀምጧል።
- የደ.ብ.ብ.ሕ.ክልል /ሀዋሳ ከተማን ጨምሮ/ በ15 ዞኖች እና በ4 ልዩ ወረዳዎች ተዋቅሯል። ዞኖችና ልዩ ወረዳዎች ተጠሪነታቸው ለክልሉ ምክር ቤት ነው።
- ከክልሉ ዋና ዋና ተቋማት መካከል፦
 - የአገልግሎት ሰጭ
 - የከፍተኛ ትምህርትና
 - የገንዘብ ተቋማት ይገኙበታል።
- ልዩ ልዩ ተቋማት የክልሉን ልማት ያፋጥናሉ።
- የክልሉ ቅርሶች ታሪካዊና ተፈጥሯዊ በመባል በሁለት ይከፈላሉ። ቅርሶቹም ለታሪክ ጥናትና ምርምር ይውላሉ። የኢኮኖሚ ጠቀሜታም አላቸው።
- የክልሉ አገር ወዳዶች እና የልማት አርባኞች በእርሻም ሆነ በኢንዱስትሪ ከፍተኛ ውጤት ያስመዘገቡና ገንዘባቸውን በስፋት ሥራ ላይ በማዋል ክልሉን የሚያለሙ ናቸው።

የክለሣ ጥያቄዎች

ሀ. የሚከተሉትን ጥያቄዎች እንብባችሁ እውነት ከሆኑ እውነት ሃሰት ከሆኑ ሃሰት በማለት መልሱ ።

1. የኢትዮጵያ ሰንደቅ ዓላማና የደ.ብ.ብ.ሕ.ክልል ሰንደቅ ዓላማ ቀለማት ተመሳሳይ ናቸው።
2. ብሔራዊ ሰንደቅ ዓላማ የህዝብን እንደነትና የሀገሪቷን ሉአላዊነት ያረጋግጣል።
3. እያንዳንዱ የኢትዮጵያ ክልል የየራሱ ክልላዊ ሰንደቅ ዓላማ አለው።
4. ሀዋሳ ከተማ እንደ እንደ ዞን ይቆጠራል።
5. በአሁኑ ጊዜ በደ.ብ.ብ.ሕ.ክልል አራት ልዩ ወረዳዎች ይገኛሉ።
6. የደ.ብ.ብ.ሕ.ክልል ዋና ከተማ አርባ ምንጭ ነው።
7. ከደ.ብ.ብ.ሕ.ክልል ልዩ ወረዳዎች አንዱ ስልጤ ነው።
8. ዳሽን ባንክ መንግሥታዊ የገንዘብ ተቋም ነው።
9. ሰው ሠራሽ ቅርሶች ታሪካዊ ቅርሶች ናቸው።
10. የጉጌ ተራራ በወላይታ ዞን ይገኛል።

ለ. በ"ሀ" ረድፍ ሥር የተዘረዘሩትን ተቋማት በ"ለ" ረድፍ ከሚገኙት አገልግሎቶቻቸው ጋር

አዛምዱ

“ሀ”

“ለ”

- | | |
|--|--|
| <ol style="list-style-type: none"> 1. የኢትዮጵያ ንግድ ባንክ 2. ወጋገን ባንክ 3. የሜሪ ጆይ ተራድኦ ድርጅት 4. ክልል ትምህርት ቢሮ | <ol style="list-style-type: none"> ሀ. ለት/ቤቶች ድጋፍ ይሰጣል ለ. መንግሥታዊ ያልሆነ የእርዳታ ድርጅት ሐ. የግል የገንዘብ ተቋም መ. መንግስታዊ የገንዘብ ተቋም |
|--|--|

5. ረፈረፈ ሆስፒታል

ሠ. የመገናኛ አገልግሎት

6. ቴሌኮሙኒኬሽን ኮርፖሬሽን

ረ. የጤና አገልግሎት

ሰ. የፖስታ አገልግሎት

ሸ. የውሀ መስመር ዝርጋታ

ሐ. ከተሰጡት አማራጮች ትክክለኛውን በመምረጥ መልሱ።

1. የደ.ብ.ብ.ሕ.ክልል ከስንት ክልሎችና ከስንት አገሮች ጋር ይዋሰናል?

ሀ. ሁለት ክልሎችና ሁለት አገሮች

ለ. ሁለት ክልሎችና ሶስት አገሮች

ሐ. አንድ ክልልና አንድ ሀገር

መ. መልሱ አልተሰጠም

2. ___ በርካታ ላይ ውሃማ አካልን ለማሳየት የምንጠቀምበት ቀለም ነው።

ሀ. ቡኒ

ሐ. ቀይ

ለ. ሰማያዊ

መ. ብጫ

3. መልክአ ምድር ማለት _____ ማለት ነው።

ሀ የተመቻቸ ምድር

ለ. የመሬት አቀማመጥ

ሐ. ተራራ

መ. መልሱ አልተሰጠም

4. ከደ.ብ.ብ.ሕ.ክልል በከፍታው አንደኛ የሆነው _____ ተራራ ነው።

ሀ. ጉጌ

ለ. አንበርቾ

ሐ. ዳምት

መ. ገራምባ

5. ከደ.ብ.ብ.ሕ. ክልል ዝቅተኛው ቦታ

ሀ. የእርባ ምንጭ አካባቢ ነው

ለ. የጨው ባህር ዝቅተኛ ቦታ ነው

ሐ. የዳሎል ዝቅተኛ ቦታ ነው

6. ከደ.ብ.ብ.ሕ.ክልል ውስጥ የማይገኘው ወንዝ የቱ ነው?

ሀ. ሰገን

ለ. ብላቴ

ሐ. ወይጦ

መ. አዋሽ

7. በኢትዮጵያ ሰንደቅ ዓላማ ላይ የኢትዮጵያ ህዝቦችና ህይማኖቶቻቸው በእኩልነትና በአንድነት

ለመኖር ያላቸውን ተስፋ የሚያሳዩው _____ ነው።

ሀ. አረንጓዴ ቀለም

ለ. ቀይ ቀለም

ሐ. አርማው

መ. ሁሉም መልሶች ናቸው

8. በደ.ብ.ብ.ሕ.ክልል ሰንደቅ ዓላማ ላይ የተመለከተው ጎጆ ቤት የሚያሳዩው

ሀ. የብሔሮችና ብሔረሰቦችን የባህል መመሳሰል ነው።

ለ. የብሔሮችን የባህል ልዩነት ነው።

ሐ. የብሔሮችና ብሔረሰቦችን ብዛት።

መ. የቋንቋቸውን አንድነት ነው።

9. በገጠርም ሆነ በከተማ አስተዳደር አነስተኛው የመስተዳደር እርከን _____ ነው።

ሀ. ወረዳ

ለ. ክፍለ ከተማ

ሐ. ልዩ ወረዳ

መ. ቀበሌ

10. በደ.ብ.ብ.ሐ.ክልል ልዩ ወረዳዎች የሆኑት _____ ናቸው።

ሀ. ሲዳማ፣ ዳውሮ፣ ኮንሶና፣ ክፍሌ

ለ. የምግብና ሕይወት ፣ ኮንታና ህላባ

ሐ. የምግብና ሕይወት ህላባ

መ. ቡርጂ፣ የምግብና ሕይወት ህላባ

የቃላት መፍቻ

- ምግብ - ማንኛውም የሚበላና የሚጠጣ ሆኖ ለሰውነት እድገትና ጤንነት የሚጠቅም ነገር
- የምግብ ክፍሎች - አራቱ የምግብ ክፍሎች ወተት፣ ሥጋ፣ እህልና ጥራጥሬ እና አትክልትና ፍራፍሬን የሚያካትት
- የአመጋገብ ሥርዓት - ምግቦችን በተለያዩ መልክ መመገብ /በፈሳሽ፣ በጠጣር፣ በትኩስነት ወይም ከቀዘቀዘ በኋላ/
- የምግብ ብልሽት - የምግብ ብክለት/በሽታ በሚያስከትሉ ተህዋስያን ወይም ጀርሞች መበከል ወይም መመረዝ/
- ንፅህና - ፅዳት/የግል የቤተሰብና የአካባቢ ጽዳት /
- የውሃ ብክለት - የውሃ በጀርሞች መበከል ወይም መመረዝ
- ህመም - ጤናማ ያለመሆን ስሜት
- የሰውነት ፈሳሽ - በሰውነት ውስጥ የሚገኝ ጠቃሚ ፈሳሽ
- ቤተሰብ - አባት ፣ እናትና ልጆችን የሚያካትት በአንድ ቤት ውስጥ የሚኖሩ ሰዎች
- የቤተሰብ ጽዳት - የቤተሰብ ንፅህና
- የአካባቢ ንፅህና - የአካባቢ ጽዳት
- መፀዳኛ ቤት - ሰዎች ለመጽዳት የሚጠቀሙበት ሽንት ቤት
- ኢድስ በሽታ - የሰዎችን የተፈጥሮ በሽታ መከላከያ አቅምን በሚያዳክም ቫይረስ

ምክንያት የሚከሰት በሽታ

የተመጣጠነ እረፍት

- በሥራ መካከል ወይም ከሥራ በኋላ ከድካም ለመላቀቅ

የሚወሰድ ተገቢ እረፍት

መሠረታዊ ፍላጎት

- ለሰዎች የዕለት ተዕለት ህይወት ጠቃሚ የሆኑ ምግብ፣ ልብስና መጠለያ

ፓርኮች

- የተለያዩ ብርቅ እንስሳትና እፀዋት የሚገኙበትና ለቱሪስቶች ግብኝት የተዘጋጁ እስደሳች ሥፍራዎች

ቅርስ

- ሰው ሠራሽ ወይም በተፈጥሮ የሚገኝ ታሪካዊ ሀብት

ባህርይ

- የእንድ ነገር ፀባይ

ቅንጣት

- እንድ ነገር የሚገኝበት አነስተኛ መጠን

ከርሰ - ምድር

- በምድር ውስጥ

ገፀ - ምድር

- በምድር ላይ

ቁጥቋጦ

- ቀጫጭን ግንድና አጫጭር ቁመት ያላቸው እጅብ ብለው የሚያደጉ እፀዋት

ማዕድን

- በምድር ላይና በምድር ውስጥ የሚገኙ ህይወት የሌላቸውና ለሰው ጠቃሚ የሆኑ ነገሮች ምሳሌ ድንጋይ፣ ነዳጅ ዘይት፣ ወርቅና አልማዝ የመሳሰሉት

ዘመን

- በመቶ አመታት የሚቆጠር ጊዜ

ፀረ - ተባይ

- ተባዮችን የሚገልጽ መርዝ

ቮሊቦል

- የመረብ ኳስ

መቸከል

- እንዳይነቃነቅ አድርጎ መሬት ላይ መትከል

- ክስተት - በእምስቱ ህዋሶቻችን እይተን፣ ስምተን፣ ቀምሰን፣ እሽትተንና ዳስሰን የምንረዳው ማንኛውም ነገር
- መንዘር - እንደ ነገር እንዲርገበገብ ለማድረግ መምታት
- መፈንቅል - ድጋፍ ወይም ታኮ በመጠቀም ጭነትን ለማንቀሳቀስ የሚረዳ ጠንካራ ረጅም ዘንግ
- መዘውር/በክራ/ - ጭነትን ወደ ላይና ወደ ታች ለማንቀሳቀስ የሚረዳ በገመድና በሽክርክሪት የሚሠራ ቀላል መሣሪያ
- እርሻ - የግብርና ዘርፍ ሆኖ የተለያዩ ሰብሎች የሚመረቱበት ሥራ
- ሰብል - ለሰዎች ምግብነት የሚውል ተዘርቶ ወይም ተተክሎ የሚያደግና ዘር የሚሰጥ ተክል።
- ግብርና - እርሻና ኩባት ማርባትን የሚያካትት በገበሬዎችና በኩባት እርቢዎች የሚከናወን ሥራ
- እፀዋት - ተክሎች
- ነፍሳት - ሦስት የሰውነት ክፍሎች ያሏቸው እንደ ዝንብ ፣ንብና የወባ ትንኝ የመሳሰሉት ትንንሽ እንስሳት
- አትክልት - ገመን፣ ሽንኩርት፣ ድንችና ቲማቲም የመሳሰሉት የምግብ ተክሎች መጠሪያ
- ዑደት - የተለያዩ የእድገት ደረጃዎችን የሚያካትት የነፍሳት የህይወት ሂደት
- ችግኝ - የተክል ዘር ተዘርቶ የሚበቅል የእፀዋት የመጀመሪያ ዕድገት

ደረጃ

- እጭ - በነፍሳት የህይወት ዑደት ከእንቁላል ቀጥሎ ያለ የእድገት ደረጃ
- ፑፓ - ከእጭ ቀጥሎ ያለ የነፍሳት ዕድገት ደረጃ/ሙሽሬ/
- ጉልምስ - ከፑፓ /ሙሽሬ/ ቀጥሎ ያለ የነፍሳት የመጨረሻ ዕድገት ደረጃ
- ተህዋስያን - የተለያዩ በሽታዎችን የሚያስከትሉ ጀርሞች
- ሰም - ለሻማ፣ ለጢፍና ለቅባት መሥሪያ የሚሆን ከማር የሚገኝ የንብ ውጤት
- አጎራባች - ድንበርተኛ /ጎን ለጎን የሚገኙ/
- ድንበር - ወሰን
- ስምጥ ሸለቆ - ሰፊ ዝቅተኛ መሬት
- ሸለቆ - በወንዞች መሸርሸር የሚፈጠር ዝቅተኛ መሬት
- የተራራ ሰንሰለት - ብዙ ተራሮች ተያይዘው ረጅም የሆነ ከፍተኛ ምድር ሊፈጠር
- ሾጣጣ - ከሥሩ ሰፋ ብሎ ከላይ እየጠበበ የሚሄድ ክብ ነገር
- ሉላላዊ - ነፃ ሆኖ ራሱን በራሱ የሚያስተዳድር ሀገር
- የሰንደቅ ዓላማ ቀን - ለሰንደቅ ዓላማ ክብር ሲባል የሚከበር ብሔራዊ በአል
- አርበኝነት - ሀገርን የመውደድ፣ የመጠበቅ እና የማልማት ተግባር
- ንድፍ - ዲዛይን
- መዋቅር - አደረጃጀት
- ህገ - መንግስት - የአንድ ሀገር ህዝብ መተዳደሪያና የህጎች ሁሉ የበላይ ህግ

- ግበረ-ሰናይ ድርጅት - በገጠ አድራጊ፣ እርዳታ ሰጭ ድርጅት
- እርከን - ደረጃ
- ተቋም - ድርጅት፣ መሥሪያ ቤት
- ክፍለ ከተማ - ከቀበሌ ቀጥሎ የሚገኝ የከተማ አስተዳደር።
- ልዩ ወረዳ - ተጠሪነቱ ለክልላዊ መንግስት የአስተዳደር እርከን
በሥሩ ቀበሌዎችን ያካተተ
- ፋሽን አለባበስ - ባህላዊ ያልሆነ አለባበስ፣ጊዜ አመጣሽ አለባበስ
- ኋላ- ቀር - ያልሰለጠነ ፣በልማዳዊ መልኩ የሚኖር
- መስህብ - የሚያጓጓ ወይም የሚስብ
- ጌጣጌጥ - ሰዎች ለውበት፣ለማማር ወይም ለእይታ ሲሉ፣የሚለብሱት ወጭ
የሚያደርጉት
- ቱሪስት - አገር ገብኚ
- ትህትና - ጨዋነት፣መልካም ሥነምግባር
- ነውር - እንከን፣በሁበረተሰቡ ተቀባይነት የሌለው ነገር
- መሰደድ - በአንድ አስገዳጅ ነገር አካባቢን ለቆ መሄድ
- ህገ - ወጥ - ህጋዊ ያልሆነ፣ ተገቢ ያልሆነ
- አርበኛ - አገር ወዳድ ወይም አገር አልሚ
- ታታሪ - ትጉህ ሠራተኛ
- ስኬታማ - ውጤታማ

ተነሳሽነት

- ለሥራ ፍላጎት ማሳየት

የሥራ መስክ

- የሥራ ዓይነት