

መግቢያ

ክፍለ ትምህርት አንድ

- 1. እኛነታችን.....1
 - 1.1 ምግብ.....1
 - 1.2 እኛ ጤናማ ነን.....19
 - 1.3 የግል ንጽቃናችንን መጠበቅ29
 - 1.4 የግል ንጽቃና አጠባበቅ ልምዶች39

ክፍለ ትምህርት ሁለት

- 2. ህብረተሰባችን46
 - 2.1 የህብረተሰባችንን አባላት.....46
 - 2.2 በህብረተሰቡ ውስጥ መኖር53
 - 2.3 ህብረተሰባችን ኃይል ያስፈልገዋል61
 - 2.4 ምስሎችን ከሸክላ አፈር፣ ከፕላስቲክ ጭቃና ከወረቀት መስራት.....71

ክፍለ ትምህርት ሶስት

- 3. የአካባቢያችን ተፈጥሮ ህብት.....87
 - 3.1 የተፈጥሮ ክስተት87
 - 3.2 የተፈጥሮ ህብት104
 - 3.3 በአካባቢያችን የሚገኙ እፅዋት126
 - 3.4 በአካባቢያችን የሚገኙ እንስሳት145

ክፍለ ትምህርት አራት

- 4. ወረዳችን /ክፍለ ከተማችን/.....163
 - 4.1 የወረዳችን አቅጣጫዎች163
 - 4.2 የወረዳችን መሬት አቀማመጥ168
 - 4.3 በወረዳችን የሚገኙ መስሪያ ቤቶች173
 - 4.4 የወረዳው የኢኮኖሚ እንቅስቃሴዎች189

መግቢያ

ክፍለ ትምህርት አንድ

- 1. እኛነታችን.....1
 - 1.1 ምግብ.....2
 - 1.2 እኛ ጤናማ ነን.....10
 - 1.3 የግል ንጽቃናችንን መጠበቅ15
 - 1.4 የግል ንጽቃና አጠባበቅ ልምዶች21

ክፍለ ትምህርት ሁለት

- 2. ህብረተሰባችን24
 - 2.1 የህብረተሰባችንን አባላት.....25
 - 2.2 በህብረተሰቡ ውስጥ መኖር29
 - 2.3 ህብረተሰባችን ኃይል ያስፈልገዋል32
 - 2.4 ምስሎችን ከሸክላ አፈር፣ ከፕላስቲክ ጭቃና ከወረቀት መስራት.....35

ክፍለ ትምህርት ሶስት

- 4. የአካባቢያችን ተፈጥሮ ህብት.....37
 - 3.1 የተፈጥሮ ክስተት38
 - 3.2 የተፈጥሮ ህብት45
 - 3.3 በአካባቢያችን የሚገኙ እጭቶች51
 - 3.4 በአካባቢያችን የሚገኙ እንስሳት57

ክፍለ ትምህርት አራት

- 4. ወረዳችን /ክፍለ ከተማችን/.....64
 - 4.1 የወረዳችን አቅጣጫዎች65
 - 4.2 የወረዳችን መሬት አቀማመጥ68
 - 4.3 በወረዳችን የሚገኙ መስሪያ ቤቶች70
 - 4.4 የወረዳው የኢኮኖሚ እንቅስቃሴዎች72

መግቢያ

የአካባቢ ሳይንስ ትምህርት በተማሪዎች አካባቢ የሚገኙ ማህበራዊ ተፈጥሮአዊ ገጽታዎችን በተሟላ ሁኔታ ለማወቅ፣ የእርስ በርስ ግንኙነታቸውን ለመረዳትና የእነዚህን እውቀት ለሰው ልጅ ጥቅም ለማዋል የሚረዱ ትምህርት ነው። ይህ ትምህርት የህብረተሰብ ሳይንስ፣ የተፈጥሮ ሳይንስ፣ የኑሮ ዘዴ፣ እርሻ፣ የእጅ ስራ፣ የአካባቢ ትምህርትና የጤና ትምህርትን እውቀት ክህሎት ልምድ፣ ቸሎታ፣ ዝንባሌና አመለካከት በማዋህድና አላስፈላጊ ድግግሞሽን በማስወገድ ለመማር ምቹ በሆነ ሁኔታ የተቀናጀ የትምህርት አይነት ነው። በዚህ መሠረት የ 2 ኛ ክፍል የአካባቢ ሳይንስ ያሉት አራት ክፍለ ትምህርቶች ከላይ በተጠቀሱት የትምህርት ዘርፎች ሊገለጹ የሚችሉ ይዘቶችን በተቀናጀና ለመማር ማስተማር በሚያመች መልኩ እንዲያካትቱ ተደርጎ የተዘጋጀ ነው።

ይህ የ 2 ኛ ክፍል የአካባቢ ሳይንስ የመማሪያ መፅሐፍ ለደረጃው የተዘጋጀ ሲለበስ መነሻ ያደረገ ሲሆን በውስጡም የተጠቃለሉትን ይዘቶች፣ የተለያዩ ተግባራትና ክንዎኔዎች ተማሪዎች በሚገባ በመረዳትና በተናጠልም ሆነ በግል በመስራት የእውቀት አድማሳቸውን ለማስፋትና ከትምህርቱ ክህሎትና ዝንባሌ ለማዳበር የበኩላቸውን ጥረት ማድረግ ይጠበቅባቸዋል።

ክፍለ ትምህርት አንድ

1. እኛነታችን

- በሰውና በሌሎች እንስሳት መካከል ያለው መመሳሰል ምንድነው? □
- በሰውና በሌሎች እንስሳት መካከል ያለው ልዩነትስ ምንድነው? □
- ለሰው ልጅ የሚያስፈልጉ ሰብቱ መሠረታዊ ነገሮች ምን ምንድናቸው? □

የሰው ልጅ እንደ ሌሎቹ እንስሳት ሁሉ የሚረመድ፣ የሚመገብ፣ የሚዋለድ፣ የሚተነፍስ፣ ወዘተ ባህሪ ያለው እንስሳ ነው። ሰው ከሌሎቹ እንስሳት የሚለየው በቋንቋው በመናገሩ፣ በማሰቡ፣ በማገናኘቱና ሥራውን መስራት በመቻሉ ነው። ሥራን ለመሥራት የሚያስችለውን ህይወት ጉልበት የሚያገኘው ደግሞ ከሚመገባቸው ምግቦች ነው።

1.1 ምግብ

ቁልፍ ቃላት

- | | |
|-------------|-----------|
| - ምግብ | - የዓይን ማዘ |
| - የተለምዶ ምግብ | - ድድ |
| - ፍጥረታት | - ወርሃ |
| - ይዘት | - ጮቅ |
| - ኳሻኳር | - ዕድገት |
| | - አካል |

- ምግብ ምንድነው? □
- የምግብ ጥቅም ምን ምን እንደሆነ ግለፅ።

ምግብ ማለት ማንኛውም ሊባላና ሊጠጣ የሚችል ነገር ሆኖ ለሰውነታችን ዕድገት ጠቃሚ የሆነ፣ ሀይልና ሙቀት የሚሰጥ፣ ከተለያዩ በሽታዎች ሊከላከል የሚችል ንጥረ ነገር በውስጡ የያዘ ማለት ነው። ነገር ግን ሊባላና ሊጠጣ የሚችል ነገር ሁሉ ከላይ የተጠቀሱትን ጥቅሞች ይሰጠናል ማለት አይደለም።

?) ዘወትር ከምንጠጣው ነገር ውስጥ ምንም የምግብነት ይዘት የሌለው ነገር ምን እንደሆነ በክፍል ውስጥ በቡድን በመወያየት የተስማማችሁበትን ነጥብ ለመምህራችሁ ተናገሩ።

1.1.1 የምግብ ጥቅም

- የምግብ ዓይነቶች በስንት ይከፈላሉ □
- ዓይነታቸውስ □
- የእያንዳንዱን የምግብ ክፍል ጥቅም ግለፁ።

ምግብ ለሰውነታችን

- ዕድገትና ጥንካሬ የሚሰጥ ሲኅዳም እንዲጠገን የሚረዳ ነገር ነው።
- ሀይልና ሙቀት የሚሰጥ፣ የተለያዩ ክፍሎች ሥራቸውን በተቀናጀ ሁኔታ እንዲሰሩና ከተለያዩ በሽታዎችም ራሱን እንዲከላከል የሚረዳ ነው።

የምግብ ዓይነቶች ከሚሰጡት ጥቅም አንጻር በሦስት ዋና ዋና ክፍሎች ይመደባሉ። እነሱም፦

- ሀ) አካል ገንቢና ጠጋኝ፣
- ለ) ሀይልና ሙቀት ሰጪ፣
- ሐ) በሽታን ተከላካይ ናቸው።

ሀ) አካል ገንቢና ጠጋኝ የሚባሉት ምግቦች

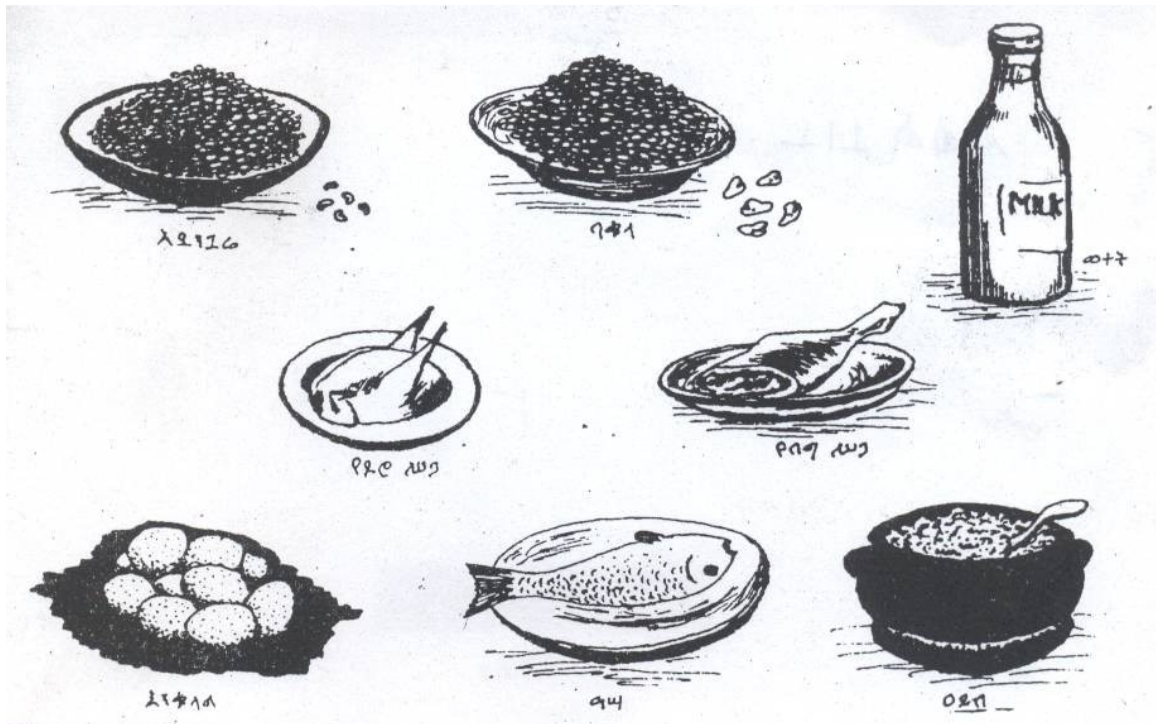
- ገንቢና ጠጋኝ ምግቦች የሚባሉት የምግብ ዓይነቶች የተኞቹ ናቸው።
- እካል ገንቢና ጠጋኝ ምግቦችን በይበልጥ መመገብ የሚገባቸው የተኞቹ የህብረተሰብ ክፍሎች ናቸው።

ገንቢና ጠጋኝ ምግቦች የሚባሉት

ወተት፣ አይብ፣ አሣ፣ የዶሮ ሥጋ፣ እንቁላል፣ የበግ ሥጋ፣ አደንጓሬ፣ ባቄላ፣ አተር፣ ሽንብራ፣ ምስር፣ ወዘተ ናቸው።

ገንቢና ጠጋኝ ምግቦችን ይበልጥ አዘውትረው መመገብ ያለባቸው ሕፃናትና አዛውንቶች ናቸው። የእነዚህ ምግቦች እጥረትም በተለይ የሕፃናትን እድገት ፍጥነት የሚቀንስና ኳሿኳር የሚባል በሽታ የሚያስከትል ነው።

① ሕፃናትና አዛውንቶች ገንቢና ጠጋኝ ምግቦችን ይበልጥ መመገብ ያለባቸው ለምንድነው።



ሥዕል 1/1 ሰውነት ገንቢና ጤንኛ ምግቦች


- በሥዕል 1/1 ውስጥ ከተጠቀሱት ገንቢና ጤንኛ ምግቦች ውስጥ ከአንስሣት ክፍልና ከአፅዋት ክፍል የሆኑትን ለይታችሁ ጻፉ።

ለ) ህይልና ሙቀት ሰጪ ምግቦች፣

- ህይል ሰጪ ምግቦች በብዛት መመገብ ያለበት የህብረተሰብ ክፍል የትኛው እንደሆነ ከነ ምክንያቱ ግለፁ።
- እነዚህን ህይልና ሙቀት ሰጪ ምግቦችን ሁሉም ሰው መመገብ ያለበት በየትኛው ወቅት እንደሆነ ታውቃላችሁ። ለምን።
- ህይልና ሙቀት ሰጪ ምግቦች የሚባሉት ምንና ምን ናቸው።

የሰው ልጅ የየዕለት ህይወቱን ለመምራት፣ የተለያዩ ሥራዎችንና ተግባራትን ያከናውናል። እነዚህን ክንዋኔዎች ለመተግበርም የተለያዩ የሰውነት ክፍሎች መንቀሳቀስ አለባቸው። የሰውነት


ክፍሎች እንቅስቃሴም አስፈላጊውን ሀይልና ጉልበት ማግኘት ይፈልጋል። የዚህም ሀይልና ጉልበት ምንጭ የምንመገበው ምግብ ነው።



ሥዕል 1/2 የሰውነት እንቅስቃሴዎች

ሀይልና ሙቀት ሰጪ ምግቦች የሚባሉትም፡-

ማር፣ ዘይት፣ ጮማ ሥጋ፣ ቅቤ፣ ዓሣ፣ ሙዝ፣ እጅሎኒ፣ እንሰት፣ ፓስታ፣ የሰንደ ዳቦ፣ ስኳር ድንች፣ ሸንኮራ አገዳ (ስኳር)፣ አሸካዶና የመሳሰሉት ናቸው።



ሥዕል 1/3 ሀይልና ሙቀት ሰጪ ምግቦች

ሐ/ በሽታን ተከላካይ ምግቦች


- በአንዳንድ የምግብ ዓይነቶች እጥረት ሊከሰቱ የሚችሉ የበሽታ ዓይነቶች ምንድናቸው? □

ለምሳሌ:-

- በአዋቂዎች
- በሕፃናት
- በሁለቱም በሽታን የሚከላከሉ የምግብ ዓይነቶች ምን ምን ናቸው? □

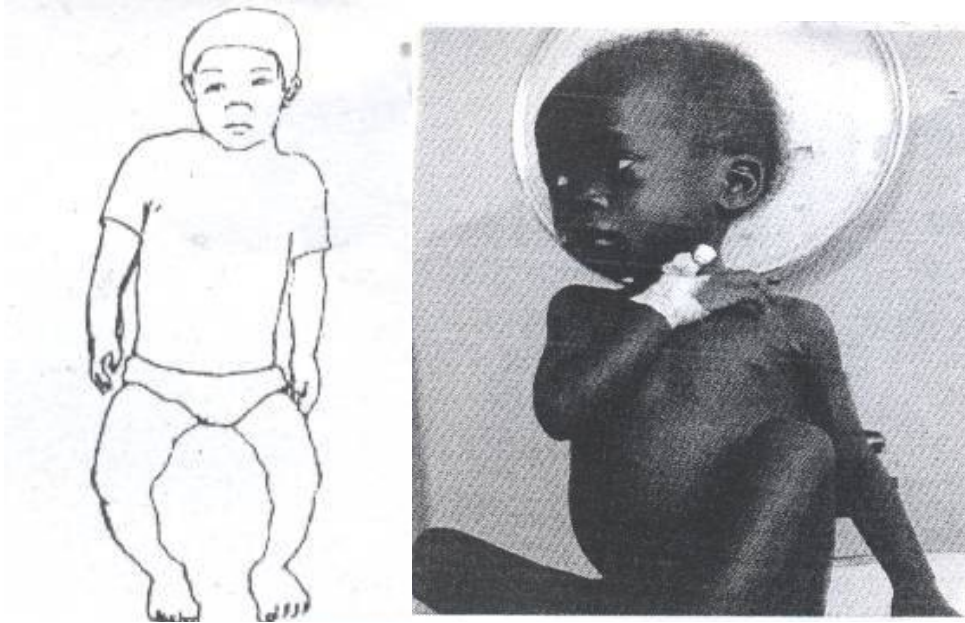
የድድ መደማት፣ ኳሺኳር፣ ወርሃነት፣ እንቅርትና የመሣሰሉት ከምግብ እጥረት ከሚመጡ በሽታዎች ዋናኞቹ ናቸው።

ከላይ የተጠቀሱትንም ሆነ ሌሎች በምግብ አጥረት ሊመጡ የሚችሉ በሽታዎችን (ችግሮችን) ለመከላከል የሚረዱን የምግብ ዓይነቶችም፡- እንደ ቃሪያ፣ ካሮት፣ የእበሻ ጎመን፣ ሙዝ፣ ብርቱካን፣ ሎሚ፣ ቲማቲምና የመሳሰሉት ናቸው።



ሥዕል 1/4 አንዳንድ በሽታ ተከላካይ ምግቦች

ከምንመገባቸው በሽታ ተከላካይ ምግቦች በተጨማሪ የጠዋት ፀሐይ ብርሃን በሕፃንነት ጊዜ ሊከሰት የሚችለውን የእግርና ጀርባ አጥንት ህመምን ይከላከላል። ይህም ማለት ሰውነት የፀሐይ ብርሃንን ካገኘ ለአጥንት ጥንካሬ እስፊላን የሆነ ንጥረ ነገር ለራሱ ማዘጋጀት ይችላል ማለት ነው።



ሥዕል 1/5 በፀሐይ ብርሃን እጥረት ምክንያት በሕፃናት ላይ ሊደርስ የሚችል የእግር እጥንት መጣመምና እንዲሁም የገንቢና ጠጋኝ ምግብ (ፕሮቲን) እጥረት ችግር።

ምግብ የሰው ልጅ በሕይወት ለመኖር፣ ጤናማና ጠንካራ መሆን ይችል ዘንድ ከሚያስፈልጉት መሠረታዊ ነገሮች አንዱ ነው። ስለዚህ ሕፃናት ጠንካራ፣ ጤናማና የተስተካከለ ዕድገት እንዲኖራቸው እንደየዕድሜያቸው በዓይነትና መጠን ተመጣጣኝ የሆነ ምግብ ሊያገኙ ይገባል። ይህንን ምግብ ካላገኙ ግን፡-

- ከዕድሜያቸው በታች የሆነ ዕድገት ይኖራቸዋል።
- ሰውነታቸው ቀስ በቀስ እየቀነሰና እየከሰ ይሄዳል።
- ሀይል ያጡና ደካማ፣ አቅመ ቢስና ልፍስፍስ ይሆናሉ።
- በቀላሉ ለበሽታ ተጋላጭ ይሆናሉ።
- በሚጫወቱበት ጊዜም ከጓደኞቻቸው እኩል ተራሩጠው መጫወት ያቅታቸዋል። በዚህም ምክንያት ብስጤና ነጭናጫ ይሆናሉ።

1.1.2 በተለምዶ የምንመገባቸው ምግቦች

- በአካባቢያችሁ የሚኖሩ ሰዎች በተደጋጋሚ የሚመገቡት የምግብ ዓይነት ምንድነው።
- በአካባቢያችሁ ከምታገኙአቸው የምግብ ዓይነቶች መካከል በይበልጥ ለመመገብ የምትመርጡትን ምግብ ግለፅ።
- በየአካባቢያችሁ ተወዳጅና በህብረተሰቡም በአብዛኛው ተዘውትሮ የሚበላ ምግብ ምን እንደሆነ ለመምህራችሁ ተናገሩ።

በተለያዩ አካባቢ የሚኖሩ ሰዎች እንደየአካባቢያቸው የተለያዩ የምግብ ዓይነትን አዘውትረው ይመገባሉ። በአንድ አካባቢ የሚኖሩ ሰዎች አዘውትረው የሚመገቡት የምግብ ዓይነት የተለምዶ ምግብ ይባላል።

1.1.3 የምግብ ምንጮች

በአካባቢያችሁ የምትመገቡአቸው ምግቦች ከምን ከምን እንደሚገኙ ግለፅ።

- ሰው ምግቡን የሚያገኘው ከሁለት ዋና ዋና ምንጮች ነው። እነዚህም ምንጮች፡-
 - ሀ) አፅዋትና
 - ለ) እንሰሣት ናቸው።

ሀ) ከአፅዋት የሚገኙ ምግቦች

- በአካባቢያችሁ ከአፅዋት የሚገኙ ምግቦች ምን ምን ናቸው።
- ምግቦቹ በምን ዓይነት መልክ ተዘጋጅተው ለምግብነት እንደሚውሉ ለክፍል ጓደኞቻችሁ በዝርዝር አስረዱ።

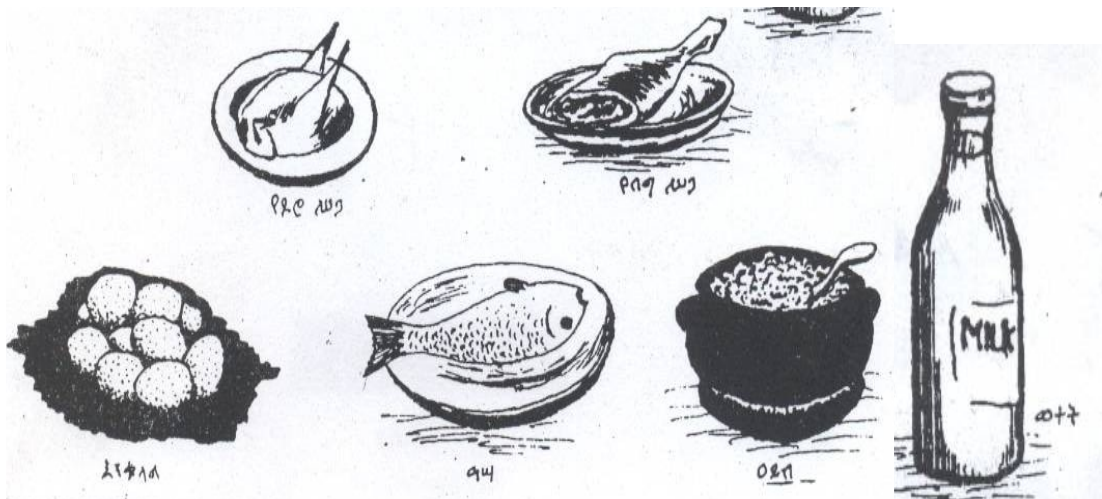
ከ አፅዋት የሚገኙ ምግቦች፡- እንደጎመን፣ ድንች፣ እንሰት፣ በቆሎ፣ ባቄላ፣ አተር፣ ጤፍ፣ ስኳር ደግሞ፣ አሸካይ፣ ሙዝ፣ ወዘተ ናቸው።

ሥዕል 1/6 ከእጅግ የሚገኙ ምግቦች

ለ) ከእንስሳት የሚገኙ ምግቦች

- በአከባቢያችሁ ከእንስሳት የሚገኙ ምግቦች ምን ምን ድናቸው? □
- ከእንስሳት የሚገኙ ምግቦች በምን ዓይነት መልክ ተዘጋጅተው ለምግብነት እንደሚውሉ በዝርዝር ግለፁ።

የሰው ልጅ እንስሳትንና እጅግ የሚገኙ ከሚመጡት ውስጥ ትልቁን ቦታ ይይዛል። ሰው ከእንስሳት የሚያገኛቸው የምግብ ዓይነቶችም እንደ እንቁላል፣ ወተት፣ ሥጋ፣ አሣ፣ እይብ፣ ቅቤ፣ ወዘተ ናቸው።



ሥዕል 1/7 ከእንስሳት የሚገኙ ምግቦች

1.1.4 የአመጋገብ ሥርዓት

- የአመጋገብ ሥርዓት ማለት ምን ማለት ነው።
- በአከባቢያችሁ የሚኖሩ ሰዎች ምን ዓይነት የአመጋገብ ሥርዓት እንዳላቸው አስረዱ።
- የመመገቢያ ዕቃቸው ምን ምን እንደሆነ ለመምህራችሁ ግልፁ።

የሰው ልጅ አመጋገብ ራሱን የቻለ ሥርዓት አለው። ይህም የአመጋገብ ሥርዓት እንደየምግቡ ዓይነት፣ ባህል፣ የሥልጣኔ ደረጃ፣ የመመገቢያ ዕቃ፣ ወዘተ ሊለያይ ይችላል።

ለምሳሌ፡- የእንጀራ በወጥ አመጋገብ፣ የፓስታ አበላል፣ የገንፎ አበላል፣ እንዲሁም የሚቀርቡበት ዕቃዎች ጭምር ይለያያሉ።

ነገር ግን ምግብ በምንመገብበት ጊዜ ሊኖር የሚገባው የአመጋገብ ሥነ ሥርዓት በሦስት ዋና ዋና ክፍሎች ይመደባል።

እነሱም፡-

ሀ) ከምግብ በፊት ማድረግ የሚገባን ሥነ ሥርዓት፣

- ለ) ስንመገብ መከተል የሚገባን ሥነ ሥርዓት፤
- ሐ) ከምግብ በኋላ ማድረግ የሚገባን ሥነ ሥርዓት ናቸው።

ሀ) ከምግብ በፊት ማድረግ የሚገባን ተግባር

- ከምግብ በፊት ማድረግ የሚገቡን ነገሮች ምን ምን እንደሆኑ ለመምህራችሁ በዝርዝር ግለፅ።
- ከምግብ በፊት ማድረግ የሚገቡንን ነገሮች ማከናወን ለምን ይጠቅማል?

ምግብ ከመብላታችን በፊት ማከናወን የሚገቡን ቅድመ ሁኔታዎች የሚከተሉት ናቸው።

እነሱም፡-

- እጃችንን በንፁህ ውሃና ሳሙና መታጠብ እንዲሁም እፋችንን መገመገመጥ፤
- የምንመገበውን ምግብ በንፁህ መመገቢያ ዕቃ አዘጋጅቶ ማቅረብ፤
- በምንመገብበት ጊዜ የሚያስፈልጉንን ነገሮች/ውሃ፣ ወተት፣ ለስላሳ፣ ወዘተ በቅድሚያ አዘጋጅቶ ማቅረብ፤
- ለመመገብ ምቹ በሆነ ጠረጴዛ ላይ አስቀምጦ ተረጋግቶ ቁጭ ብሎ መመገብ ናቸው።

ለ. በምንመገብበት ወቅት ማድረግ የሚገቡን ሥርዓቶች

- በምንመገብበት ጊዜ ማከናወን ያለብን ነገር ምንድነው?
- በምንመገብበት ጊዜ ማከናወን ያለብን ነገር ማድረጋችን ምን ጥቅም አለው?

በምግብ ወቅት ማድረግ የሚገቡን ቅድመ ተከተሎች ዋና ዋናዎቹ የሚከተሉት ናቸው።

እነሱም፡-

- ምግብ በሚገኝበት ቦታ ሆኖ በስርዓት ተቀምጦ መመገብ፤
- ስንመገብ ትኩረታችንን ወደ ምግብ ማድረግ፤
- ምግብ ከጎረቤት በኋላ አለማውራት፤ እፋችንንም ከፍተኛ አለማላመጥ፤
- ምግብን በእፋችን ልክ መጥነን መጎረብ፤
- በተለይ አንዳንድ የምግብ ዓይነቶችን ስንመገብ ጥንቃቄ ማድረግ፤

ለምሳሌ፡- የመብኑን ባህሪ ያላቸውና ቅባት የበዛባቸው ምግቦች ትን ሊሉን

ስለሚችሉ በጥንቃቄ መመገብ፤

- ከፍላጎት በላይም ሆነ በታች አለመመገብ፤
- ከምግብ በኋላ ፈሳሽ ነገር ወተት፣ ውሃ፣ ወዘተ መጠጣት ለምግብ ውህደት አስፈላጊ ስለሆነ መርሳት የለብንም።

ሐ) ምግባችንን ከተመገብን በኋላ ማድረግ የሚገቡን ሥርዓቶች

- ምግብ ከተመገብን በኋላ ምን ማድረግ እንደሚገባን ለመምህራችሁ አስረዱ።
- ከተመገብን በኋላ ማድረግ የሚገባንን ሥርዓት ማከናወናችን ምን ጠቀሜታ እንዳለው ለመምህራችሁ ግለፁ።

ምግባችንን ከተመገብን በኋላ፡-

- እጃችንን በውሃና ሳሙና መታጠብ፤ እፋችንን መጎመጥመጥና ጥርሳችንን በቡሩሽ ወይም በባህላዊ መፋቂያ መፋቅ፤
- የተመገብንበትን ዕቃ አጥቦ ማድረቅና በተገቢው ቦታ ማስቀመጥ፤
- የተወሰነ ጊዜ ዕረፍት ማድረግ ዋና ዋናዎቹ ናቸው።




ሥዕል 1/8 የአመጋገብ ሥርዓቶች

1.1.4.1 ምግብን ተከፍሎ መመገብ

- ምግብን ተከፍሎ መመገብ ማለት ምን ማለት ነው?
- ምግብን ከጓደኞቻቸው ጋር አብራችሁ ተመግባችሁ ታውቃላችሁ? ከሆነ አብሮ መመገብ ምን ዓይነት ስሜት እንዳለው ግለፁ።
- ምግብን ተከፍሎ አብሮ መመገብ ምን ዓይነት ስሜት የሚፈጥር ይመስላችኋል? ከክፍል ጓደኞቻቸው ጋር ተወያዩበት።

ምግብን ተከፍሎ አብሮ መመገብ ከመልካም ማህበራዊ ግንኙነቶች አንዱና ትልቁ ሲሆን ሌሎችም ማህበራዊ ግንኙነቶች ለምሳሌ፤ መግባባት፣ መከባበር፣ መረዳዳትና፣ መፋቀር፣ የበለጠ እንዲጎለብቱና እንዲዳብሩ ያደርጋል። ከፍተኛ መፋቀርና መተማመንንም ይፈጥራል።



ሥዕል 1/9 ኡብሮ መመገብ

ሥዕሉን በመመልከት ምን እንደተገነዘባችሁ ለመምህራችሁ ተናገሩ።

① የሚያፋቀርና የሚያቀራረብ ሰው ኡብሮ የሚመገብ ይመስላችኋል?

የሚያተማመኑ ጓደኛዎች ኡብሮ መመገብ ይችላሉ?

መልመኛ 1.1

ሀ) የሚከተሉትን ጥያቄዎች ትክክል የሆነውን እውነት ስህተት የሆነውን

ሀሰት በማለት መልሱ።

1. ምግብ ለሰው ልጅ ከሚያስፈልጉት መሠረታዊ ነገሮች አንዱ ነው ።
2. ከምንበላቸውና ከምንጠጣቸው ነገሮች ጥቂቶቹ የምግብነት ይዘት የላቸውም።
3. ምግቦች ከሚሰጡት ጠቀሜታ አንጻር በሁለት ይመደባሉ።
4. ከምግብ ጠቀሜታዎች አንዱ ሀይልና ሙቀት መስጠት ነው።
5. ገንቢና ጠጋኝ ምግቦችን መመገብ የሌለባቸው ጎልማሶች ናቸው።
6. አንዳንድ በሽታዎች ከምግብ እጥረት የሚመጡ ናቸው።
7. የቆሽሽ ልብስ የለበሰ ተማሪ ደስተኛ አይሆንም።
8. አንድ ተማሪ ልብሱ ብቻ ሳይሆን ሰውነቱና ፀጉሩ ጭምር ንፁህ መሆን አለበት።

መመሪያ ለ) ለሚከተሉት አረፍተ ነገሮች ትክክለኛውን ቃል በባዶ ቦታዎቹ

በመሙላት የተሟላ አድርጓቸው።

1. ዘወትር የምንመገባቸው ምግቦች _____ ይባላሉ።
2. እንደቃሪያ፣ ሎሚ፣ ብርቱካን፣ ቲማቲም፣ ያሉ ምግቦች የ_____ ምድብ ናቸው ።
3. ምግብን ተከፍሎ መመገብ የ_____ ምልክት ነው።
4. የ_____ ባሕሪ ያላቸውና _____ ያለባቸው ምግቦች በጥንቃቄ ካልተበሉ ትን ሊሉ ይችላሉ።

መመሪያ ሐ) ለሚከተሉት ጥያቄዎች ትክክለኛውን መልስ ምረጡ።

1. ከሚከተሉት ውስጥ ገንቢና ጠጋኝ ምግቦችን የያዘ ምድብ የትኛው ነው? □

- ሀ) ካሮት፣ ቲማቲም፣ ቃሪያ፣ ብርቱካን
- ለ) አደንጓሬ፣ ባቁላ፣ አሣ፣ ወተት
- ሐ) ቅቤ፣ የስንዴ ዳቦ፣ የዶሮ ስጋ፣ አሸካዶ
- መ) ጮማ ስጋ፣ ቆጮ፣ ስኳርድንች፣ ባቁላ

2. ከሚከተሉት ውስጥ የምግብ ጥቅም ያልሆነው የቱ ነው?

- ሀ) ሀይልና ሙቀት መስጠት
- ለ) ሰውነት ማከሳትና ማቀጨጭ

- ሐ) በሽታን መከላከል
- መ) ሰውነት ማፋፋትና መጠገን

3. በእጅ ንፅህና ጉድለት ሊከሰት የሚችል የጤና ትግር የሆነው?

- ሀ) የዓይንማዝ ለ) የተሰባ በሽታ ሐ) የወስፋት በሽታ
- መ) የኢድስ በሽታ

4. ከሚከተሉት ውስጥ ከአንስሳት የሚገኝ የምግብ ክፍል ያልሆነው?

- ሀ) ዓሣ ለ) ቆጮ ሐ) እንቁላል መ) አይብ

5. ምግብን ተከፍሎ ስለ መመገብ ትክክል ያልሆነው የቱ ነው?

- ሀ) መከባበርንና መረዳዳትን ከፍ ያደርጋል።
- ለ) ያራርቃል ሐ) መተማመንን ይጨምራል
- መ) ዓደኝነትን ያጠናክራል

6. ከሚከተሉት የአመጋገብ ሥርዓቶች መቅደም ያለበት የቱ ነው?

- ሀ) ምግብን ቁጭ ብሎ ተረጋግቶ መመገብ፤
- ለ) እጅን በንፁህ ውሃና ሣሙና መታጠብ፤
- ሐ) የተመገቡበትን ዕቃ አጥቦ ማስቀመጥ፤
- መ) ፈሣሽ ነገር መጠጣት፤

7. የአመጋገብ ሥርዓት በ _____ ይመደባል።

- ሀ) በሁለት ለ) በአራት
- ሐ) በሦስት መ) በአምስት

8. ከሚከተሉት የአመጋገብ ሥርዓቶች ትክክል የሆነው የቱ ነው?

- ሀ) እየበሉ ማውራት ለ) ከምግብ በፊት ውሃ መጠጣት
- ሐ) መጥኖ መገረስ መ) ሁሉም

9. በምንመገብበት ጊዜ ማድረግ ያለበት _____ ነው።

- ሀ) እየሄድን መጉረስ
- ለ) ቆመን መብላት
- ሐ) የጎረበትን በውሃ መዋጥ
- መ) ቁጭ ብለን ተረጋግተን መብላት

10. ከሚከተሉት ውስጥ ከምግብ በኋላ ሥነ ሥርዓት የሆነው _____ ነው።

- ሀ) ምግብን ምቹ ጠረጴዛ ላይ አስቀምጦ መመገብ
- ለ) ትኩረታችንን ወደ ምግባችን ማድረግ
- ሐ) ጥርሣችንን በቡሩሽ ወይም መፋቂያ ማፅዳት
- መ) ሁሉም

መመሪያ መ) የሚከተሉትን ጥያቄዎች በዝርዝር ግለፅ።

1. ሦስቱ የምግብ ጥቅሞች እነማን ናቸው? _____

2. ሁለቱን የሰው ልጅ ምግብ ምንጮች ጥቀሱ። _____

3. ሦስቱን የአመጋገብ ሥርዓቶች ዘርዝሩ። _____

4. ከግል ንፅህና ጉድለት ሊመጡ ከሚችሉ የበሽታ ዓይነቶች ቢያንስ ሦስቱን ጻፉ። _____

1.2 እኛ ጤናማ ነን!

ቁልፍ ቃላት

- ትኩሣት
- ትውከት
- መጫጫን
- ተስቦ
- አተት
- ማቅለሽለሽ
- ቁርጥማት

1.2.1 ጤና ምንድነው?

- እናንተ ሁሉ ጊዜ ደስተኞች ናችሁ?
- ክፍቷችሁን ያውቃል?
- የምትከፋና የምትደሰቱት ምን ስትሆኑ ነው?

ሰው የዕለት ተዕለት ተግባሩን በተሟላ መልኩ ማከናወን የሚችለው የተሟላ ጤንነት ሲኖረው ብቻ ነው። ጤንነት ማለት ውስጣዊና ውጫዊ የአካል ደህንነት ማለት ሲሆን በጥቅሉ የአካልና ማህበረሰብ ደህንነት ማለት ነው።

① ውጫዊ የሰውነታችን ክፍሎች ምን ምን እንደሆኑ ለክፍል ጓደኞቻችሁ ግለፁ።

1.2.2 የጤናማነት ጥቅም

- ጤናማ መሆን ምን ጥቅም አለው?
- ጤናማ አለመሆን ምን ጉዳት አለው?

ጤናማ ሰው በአውቀቱና በጉልበቱ ለራሱ፣ ለቤተሰቡና ለህገሩ ጠቃሚ ሥራን ማከናወን ይችላል።

1.2.2.1 ደስተኛ መሆንና አለመሆን

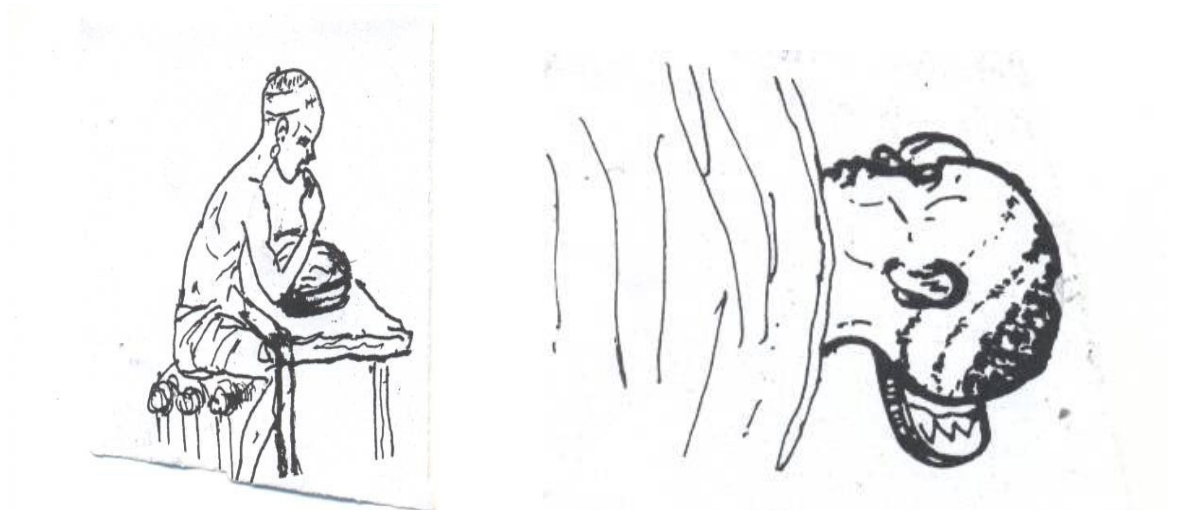
ደስተኛ መሆን

ጤናማ ሰዎች ደስተኞችና ጥሩ ስሜት የሚሰማቸው፣ ጠንካራና ፈጣኖች ሲሆኑ በማንኛውም የዕለት ተዕለት ተግባራዊ እንቅስቃሴ ላይ በንቃትና በብቃት ይሳተፋሉ።

ደስተኛ አለመሆን

ደስተኛ አለመሆን የጤና ማጣት አንዱ መገለጫው መንገድ ነው። በአጠቃላይ ሕመምተኛ ሰው፡-

- ጥሩ ስሜት አይሰማውም።
- ከጤናማ ሰው የበለጠ ጊዜውን በመኝታ ላይ ያሳልፋል።
- ደስተኛም አይደለም።



ሥዕል 1/10 ጤናማና ታሞ አልጋ ላይ የተኛ ሰው።

① ከሥዕሉ ምን ተገነዘባችሁ?

ስዕሉን በደንብ ተመልከቱና በሰዎቹ ላይ የሚነበበውን ስሜት ለመግለፅ ሞክሩ።

1.2.2.2 ህመምተኞችንና አካል ጉዳተኞችን ማክበርና መተባበር

- አካል ጉዳተኛ ማለት ምን ማለት ነው?
- በአካል ጉዳተኛና በህመምተኛ ሰው መካከል ያለው ልዩነት ምንድነው?

ሀመም በተለያዩ ምክንያቶች በውስጣዊም ሆነ ውጫዊ አካል ክፈል ላይ የሚደርስ ወይም ሊደርስ የሚችልና በአብዛኛው በህክምና ሊደን የሚችል ሲሆን አካል ጉዳተኝነት ግን በተፈጥሮ ወይም በአጋጣሚ በሰው ላይ የሚደርስ ወይም ሊደርስ የሚችል የአካል መጉደል ነው። እነዚህ የሁበረተሰብ ክፍሎች ወይም አካል ጉዳተኞች ከሀመምተኞች የሚለዩት አብዛኞቹ ሥራን መሥራት መቻላቸው ነው። ሁለቱም የሁበረተሰብ ክፍሎች ሲያጋጥሙን ታዲያ ከልብ የመነጨ ፍቅር መስጠት አለብን። ከኛ የሚፈልጉት ትብብር ካለም አቅማችንን የፈቀደውን ያህል መተባበር ይኖርብናል።

1.2.3 ጤናማና ሀመምተኛ ሰዎችን ማወዳደር

ቀደም ሲል እንዳየነው ጤናማና ሀመምተኛ ሰዎች የየራሳቸው የሆነ መገለጫ ባህሪ ያላቸው። ይህንንም ሁኔታ ከሚከተለው ሠንጠረዥ ማየት እንችላለን።

ተ. ቁ	ጤናማ ሰው	ሕመምተኛ ሰው
1	ደስተኛና ተጫዋች ነው።	- ዝምታን ያበዛል፣ አንገቱን ይደፋል።
2	ቀልጣፋና ፈጣን ነው።	- ብዙ ጊዜውን በመኝታ ማሳለፍ ይፈልጋል
3	ጥሩ ስሜት የሚሰማው ነው።	- ጥሩ ስሜት አይሰማውም
4	በየዕለት ተዕለት እንቅስቃሴዎች ይሳተፋል።	- በየዕለት ተዕለት እንቅስቃሴያቸው ያለው ተሳትፎ ዝቅተኛ ይሆናል።
5	የተለያዩ ሥራዎችን ማከናወን ይችላል።	- ምንም ዓይነት እንቅስቃሴ አያደርግም፣ ቢያደርግም የጤናማ ሰው እንቅስቃሴ ዓይነት አይደለም። ሥራን መሥራት ይሳነዋል።

ሠንጠረዥ 1/1 የጤናማና ሀመምተኛ ሰዎች ንፅፅር

1.2.3.1 ሀመምተኛን መርዳትና መንከባከብ

ሀመምተኛነት የውጫዊ ወይም የውስጣዊ አካል ደህንነት መጓደል ነው። በመሆኑም ሀመምተኛ ሰው ፍላጎቶቹን ሁሉ ማሟላት አይችልም። ስለዚህ ሀመምተኛው ከኛ የሚፈልገውን መፈፅም አለብን። ይህ ሁኔታ በአንድ መልኩ ሰብአዊ ግዴታችን ሲሆን በሌላ በኩል ደግሞ የመንፈስ እርካታን ይሰጠናል።



ሥዕል 1/11 ጤናማ ሰው ለህመምተኛ ሰው እርዳታ ሲያደርግ።

ተግባራዊ ጥያቄ 1/1

ሀ) ቢያንስ ሁለት ዓባላት ያሉበት ሁለት ቡድን መሥርቱና እንደኛው ቡድን

የሚያስደስተውን ሁለተኛው ቡድን ደግሞ የሚያስደስተውን ነገር መሠረት በማድረግ

በድራማ ወይም በጭውውት መልክ ለክፍል ዓደኞቻችሁ አቅርቡ።

ለ) ከመካከላችሁ ከቤተሰቡ(ቧ) አባላት መካከል ታሞ የነበረ እንዲጠይቁና ሕመምተኛው (ዋ)

ከመታመሙ (ሚ) በፊት የነበረው (ራት) ባህሪያ ከታመመ (ች) በኋላ የታየው የባህሪ ለውጥ

ምን እንደሆነ እንዲነግሯቸው ዓደኞቻችሁን ጠይቁ።

1.2.4 የህመም ምልክቶች

እንደ ሰው መታመምን እንዴት ማወቅ እንደሚችል ግለፅ።

ለምሳሌ፡-

- የልብ በሽታ ሲይዘው፣
- ጉንፋን ሲይዘው፣
- የሃንባ በሽታ ሲይዘው፣ ወዘተ

በሰውነታችን ውስጥ የጤና መጓደል ሲከሰት እንደ በሽታው ዓይነት የተለያዩ የህመም ምልክቶች መታየት ይጀምራሉ። እነዚህም የጤና መጓደል ምልክቶች

- | | |
|-------------------------|-------------------|
| - ማቅለሽለሽ | - የሆድ ቁርጠት |
| - ከባድ የድካም ስሜት | - ክብደት መቀነስ |
| - የምግብ ፍላጎት መቀነስ | - ከሌላው ጊዜ የተለየ ላብ |
| - ትውከት | - ቁርጥማት |
| - የራስ ምታት | - ውጋት |
| - ማንቀጥቀጥ | - የመጫጫን ስሜት |
| - ማሃከክ | - መነጫነጭ ወዘተ ናቸው። |
| - ትኩሣት (ከፍተኛ የሰውነት መቀት) | |



ሣል

ተቅማጥ

ትኩሳት

ሥዕል 1/12 የበሽታ ምልክቶች

መልመኛ 1.2

መመሪያ ሀ) የሚከተሉትን ጥያቄዎች ትክክል የሆነውን እውነት ስህተት የሆነውን ሀሰት በማለት መልሱ።

1. ጤንነት ማለት የአካልና የማህበረሰብ ደህንነት ማለት ነው።
2. ጤናማነት ምንም ጥቅም የለውም።
3. ህመምተኞች ደስተኞች ናቸው።
4. ጤናማ ያልሆነ ሰው ጊዜን በመኝታ ማሳለፍ ይፈልጋል።
5. ህመምተኞችንና አካል ጉዳተኞችን መርዳት ሰብአዊ ግዴታችን ነው።

መመሪያ ለ) ለሚከተሉት ጥያቄዎች ትክክለኛውን መልስ ምረጡ።

1. ከሚከተሉት አንዱ የጤና ማጣት ምልክት ያልሆነው የቱ ነው።

ሀ) ሣቅና ጫወታ	ለ) መነጫነጭ
ሐ) የምግብ ፍላጎት መቀነስ	መ) ማሣክክ
ሠ) የሰውነት መቀት መጨመር	
2. አካል ጉዳተኞች ከህመምተኞች የሚለዩበት መንገድ የቱ ነው።

በአከባቢችሁ ወደሚገኝ የጤና ጣቢያ ወይም የጤና ባለሙያ ዘንድ በመሄድ ከዚህ በታች በሠንጠረዥ የተጠቀሱትን የበሽታ ምልክቶች በተሰጠው ምሣሌ መሠረት ሰርታችሁ (ሞልታችሁ) ለመምህራችሁ አሳዩ።

ተ.ቁ	የበሽታው ዓይነት	በበሽተኛው ሊታዩ የሚችሉ ምልክቶች
1	ኤች አይ ቪ ኤድስ	
2	የተስቦ በሽታ	
3	የጉንፋን በሽታ	
4	የደም ማነስ በሽታ	
5	የወባ በሽታ	
6	የሳንባ ነቀርሳ (TB) በሽታ	ደም የተቀላቀለ አክታ፣ ትኩሣት፣ የምግብ ፍላጎት መቀነስ፣ ክብደት መቀነስ
7	የአሜባ በሽታ	
8	የጨዳራ በሽታ	
9	የወስፋት በሽታ	
10	የአስም በሽታ	
11	የአተት በሽታ	ተከታታይ ተቅማጥና ትውከት
12	የደም ብዛት በሽታ	

ሠንጠረዥ 1/2 የበሽታዎች አይነትና ምልክቶቻቸው

መልመኛ 1.4

መመሪያ ሀ) ትክክል የሆነውን መልስ ምረጡ።

1. ጤንነት ማለት

ሀ) አካል ጉዳተኝነት ማለት ነው።

ለ) የአካልና ማህበረሰብ ደህንነት ማለት ነው።

ሐ) ውጫዊና ውስጣዊ የአካል ደህንነት ማለት ነው።

መ) ለ እና ሐ መልስ ናቸው።

2. ከሚከተሉት የጤናማነት መገለጫ ያልሆነው የቱ ነው።

ሀ) በንቃትና በብቃት ሥራን መሥራት

ለ) ደስተኛ መሆን

ሐ) ደስተኛ አለመሆን

መ) ጥሩ ስሜትን ማሳየት

3. ከሚከተሉት የጤና መጓደል ምልክት ያልሆነው የቱ ነው።

ሀ) በጊዜ ተኝቶ በጥዋት መነሣት

ለ) ከባድ የድካም ስሜት

ሐ) የምግብ ፍላጎት መቀነስ

መ) ማቅለሽለሽ

4. የህመም ስሜት እንደተሰማን ማድረግ ያለብን ነገር ምንድነው።

ሀ) ወደ ጤና ጣቢያ መሄድ

ለ) ለቤተሰብ ማሳወቅ

ሐ) ለመምህራችን መንገር

መ) ዝም ብለን መተኛት

ሠ) ከ “መ” በስተቀር ሁሉም መልስ ናቸው።

5. ክብደት መቀነስ፣ ደም የተቀላቀለ አክታ፣ የምግብ ፍላጎት መቀነስ ከሚከተሉት የየትኛው በሽታ ምልክት ነው።

ሀ) የተስቦ በሽታ

ለ) የአሜባ በሽታ

ሐ) የሳምባ በሽታ

መ) የደም ማነስ በሽታ

መመሪያ ለ) በ “ሀ” ረድፍ የተጻፉትን በ “ለ” ረድፍ ከተጻፉት ጋር አዛምዱ።

“ሀ”

1. ጤና
2. የጤና መንገድ
3. አካል ጉዳተኞችንና ህመምተኞችን መንከባከብ
4. ህመምተኛነት
5. ጤናማነት

“ለ”

- ሀ. የመንፈስ እርካታ
- ለ. የማህበረሰብ ደህንነት
- ሐ. የህመም ስሜት
- መ. ደስተኛ መሆን
- ሠ. ደስተኛ አለመሆን
- ረ. የህመም ምልክት

መመሪያ ሐ) የሚከተሉትን ጥያቄዎች ትክክል የሆነውን እውነት ስህተት የሆነውን ሀሰት በማለት መልሱ።

1. የህመም ምልክቶች ሰውነት በበሽታ መጠቃቱን ጠቋሚዎች ናቸው።
2. ሁሉም የህመም ምልክቶች ተመሳሳይ ናቸው።
3. የሁሉም በሽታ መንስዔ አንድ ዓይነት ነገር ነው።
4. አደጋ ያጋጠመውን ሰው ስናገኝ ዝም ብለን ማለፍ ተገቢ አይደለም።

1.3 የግል ንፅህናቶችንን መጠበቅ

ቁልፍ ቃላት

- ፈንገስ
- ፕሮቶኪ
- ባክቴሪያ
- ድቡልቡል የመሬት ትል
- መቀንቀን

- የግል ንፅህና ማለት ምን ማለት ነው።
- የግል ንፅህናን መጠበቅ ምን ጥቅም አለው።
- የግል ንፅህናን መጠበቂያ መንገዶችን ምንድናቸው።
- ምግብ የሚዘጋጅበት አካባቢ ንፁህና ፅዳታ መሆን የሚገባው ለምንድነው።

1.3.1 የግል ንፅህናቶችንን ለምን እንጠብቃለን።

የግል ንፅህና

የግል ንፅህና ማለት ሰው ለሰውነቱ እና ለሚለብሰው ልብስ የሚያደርገው ጥንቃቄ ማለት ነው። የግል ንፅህና መጓደል ለተለያዩ የበሽታ ዓይነቶች የሚያጋልጥ ሲሆን ተፈጥሮአዊ ውበታችንንም ይቀንሳል። በመሆኑም የግል ንፅህናን መጠበቅ አስፈላጊ ነው።

የግል ንፅህና መጠበቂያ መንገዶች

- እጅን፣ እግርን፣ ፊትንና ፀጉርን መታጠብ፤
- የእጅና እግርን ጥፍርን መቁረጥ፤
- ገላን መታጠብ፤
- ጥርስን በሚገባ መፋቅ፤
- ልብስን ማጠብና መተኮስ ናቸው።

እጅን መታጠብ

በእጃችን ብዙ የተለያዩ ነገሮችን ስለምንነካ ንፁህ ያለ መሆኑ ሊታወቅ ይገባል። ስለዚህ ሁል ጊዜ ከምግብ በፊትና በኋላ፣ ከመፀዳጃ ቤት መልስና ምግብን ከማዘጋጀት በፊት እጅን በሣሙናና በውሃ መታጠብ አስፈላጊ ነው።

እግርን መታጠብ

እግራችንን የሚያጠቁ ብዙ የበሽታ መንስኤዎች (እንደ ፈንገስ፣ ባክቴሪያ) ያሉ አሉ። በተጨማሪም በጫማ ውስጥ የዋለ እግር በሙቀትና አቧራ አማካኝነት ሽታ ሊፈጥር ይችላል። ስለዚህ ሁል ጊዜ ማታ ማታ ከመተኛታችን በፊት እግራችንን መታጠብና ካልሲያችንንም ማጠብ እንደሚገባ መረሳት የለበትም።

ፀጉርን መታጠብ

ፀጉራችን ከውበታችን መገለጫዎች መካከል አንዱ ነው። ፀጉር በተፈጥሮው ቆሻሻ (አቧራ) የመሣሰሉ ችሎታ ስላለው ቶሎ ይቆሻሻል። ሲቆሻሻ ደግሞ ያሣክከናል ውበቱንም ይቀንሳል ወይም ያጣል።

ስለዚህ ፀጉራችንን በየሦስት ቀኑ መታጠብና በየዕለቱ ማበጠር ሲያደግም ማሣጠር (ማስቆረጥ) አስፈላጊ ነው።

የእጅና የእግር ጥፍርን መቁረጥ

ጥፍሮቻችን ሲያደጉ ቆሻሻን አቅፎ የመያዝ ባህሪያ አላቸው። ይህ ቆሻሻ ደግሞ ጥሩ የበሽታ አምጪ ጀርሞች መኖሪያና መራቢያ ስለሆነ ጥፍሮቻችንን በአዲስ ምላጭ ወይም ሌላ ሰው በማይጠቀምበት የጥፍር መቁረጫ ቆርጦ ማሣጠር ከጤንነት መጠበቂያ መንገድ አንዱ መሆኑ መዘንጋት የለበትም።

የጥርስ ንፅህናን መጠበቅ

- የጥርስ አገልግሎት ወይም ጥቅም ምንድነው □
- ቢያንስ ሦስት የጥርስ ጥቅሞችን ጥቀሱ።

ጥርስ ብዙ አገልግሎት ያለው የሰውነት ክፍል ሲሆን ከነዚህም ጥቂቶቹ፦

- ምግብን ለማኘክ (መፍጨት ወይም ለማድቀቅ) ያገለግላል።
- የተፈጨውን (የደቀቀውን) ምግብ ከምራቅ ጋር እንዲዋሃድ ያደርጋል።
- ንግግርን አስተካክሎ ለመናገር ይጠቅማል።

መመሪያ ለ) የሚከተሉትን ጥያቄዎች ትክክል የሆነውን እውነት ስህተት የሆነውን ሀሰት በማለት መልሱ።

1. እየተንቀሳቀሱ መመገብ ጥሩ የአመጋገብ ሥርዓት ነው።
2. ምግብ በልተን እጃችንን አለመታጠብ ምንም ችግር የለውም።
3. ከምግብ በፊት እጅን መታጠብ አንዱ የጤንነት መጠበቂያ መንገድ ነው።
4. ከመመገባችን በፊት እጃችንን የምንታጠብው እጃችን ብዙ ነገር ስለሚነካ ነው።

ገላን መታጠብ

- ገላችንን ለምን እንታጠባለን።
- እናንተ ገላችሁን በሣምንት ስንት ጊዜ ትታጠባላችሁ።
- ከመታጠባችሁ በፊትና ከታጠባችሁ በኋላ ያለው ልዩነት ምን እንደሆነ ግለፁ።

ሰውነታችንን ሥራ ሥንሰራ፣ የተለያዩ እንቅስቃሴዎችን ስናደርግ፣ መንገድ ስንሄድ ወዘተ በውስጡ ከሚፈጠሩት ቆሻሻዎች የተወሰኑትን የሚያስወግደው በቆዳችን ላይ በሚገኙ ትናንሽ ቀዳዳዎች በኩል ነው። ይህንንም ቆሻሻ በየጊዜው ካልታጠብነው የሰውነታችን ጠረን (ሽታ) እንዲለወጥ ያደርጋል።

በሌላም በኩል ይህ ሁኔታ ሰውነታችንን እንዲቀነቅነን፣ እንዲያስከከን ወይም ምጁት እንድናጣ ያደርገናል። ስለዚህ በሣምንት አንድ ጊዜ ገላችንን መታጠብ ለጤንነታችን አስፈላጊ ነው።



ሥዕል 1/13 የግል ንፅህና መጠበቂያ መንገዶች

የልብስ ንፅህናን መጠበቅ

- የምንለብሰው ልብስ ከምን ከምን እንደሚሰራ ግለፅ።
- ልብስ ለምን ለምን እንደሚጠቅም በዝርዝር ግለፅ።

ልብስ ሰውነታችንን እንደየወቅቱ ሁኔታ ከብርድ፣ ከፀሐይና ከነፋስ ከመጠበቁም ሌላ ለሰውነታችን ውበት ይሰጣል። ልብሶቻችን በሁለት መንገድ ይቆሽሻሉ። እንደኛው ከውስጥ በኩል ከሰውነታችን በሚወጡ ቆሻሻዎች ሲሆን፣ ሁለተኛው መንገድ ደግሞ ከውጪ በኩል በሚመጡ አቧራማ ነገሮች በቀላሉ ቶሎ ቶሎ መቆሻሻቸው ነው።

የቆሽሹ ልብሶች ደግሞ ለተለያዩ እንደቅማልና ቁንጫ ላሉ ደም መጣጭና በሽታ አስተላላፊዎች ምቹ መኖሪያና መራቢያ ይሆናሉ ወይም ናቸው። በመሆኑም ልብሶቻችንን ቶሎ ቶሎ ካላጠብን ለተለያዩ በሽታዎች ልንጋለጥ እንችላለን።

ለምሳሌ፡- ቅማል የተሰበ በሽታን በማስተላለፍ ትታወቃለች። ስለዚህ ሁልጊዜ በየሣምንቱ ገላን ታጥቦ፣ የትምህርት ቤት ልብስን አጥቦ መጠቀም ከፍተኛ ጠቀሜታ አለው።



ሥዕል 1/14 የልብስ ንፅህና መጠበቂያ መንገዶች

ከግል ንፅህናችን በተጨማሪ ምግቦቻችን የሚዘጋጁበት አካባቢ እንዲሁም የምነመገብበት ዕቃ ንፅህናው በሚገባ የተጠበቀ መሆን አለበት። በተጨማሪም የበሽታ መንስኤዎችና የበሽታ መንስኤ አስተላላፊዎች ለምሳሌ፡- ዝንብ የምግብ እቃ ያለበትና ምግብ በሚዘጋጁበት ቦታ መድረስ የለባቸውም።

1.3.1.1 እኛ የግል ንፅህናቶችንን ባለመጠበቅ ምክንያት ሌሎች ሰዎች ምን ዓይነት ችግር ይፈጠርባቸዋል□

- ከአንድ ሰው ወደ ሌላ ሰው ሊተላለፍ የሚችሉ የበሽታ ዓይነቶችን ጥቀሱ።
- ከጠቀሳችሁት የበሽታ ዓይነቶች ውስጥ የግል ንጽህናን ካለመጠበቅ ሊመጡ የሚችሉት የትኞቹ እንደሆኑ ለይታችሁ ለመምህራችሁ ግለፁ።

ከግል ንፅህና ጉድለት ከሚመጡ በሽታዎች አብዛኛዎቹ በቀላሉ ከአንድ ሰው ወደ ሌላ ሰው የሚተላለፉ ናቸው። ስለዚህ እኛ ንፅህናቶችን ካልጠበቅንና በዚህም ምክንያት በተለያዩ ከግል ንፅህና ጉድለት በሚመጡ በሽታዎች ከተጠቃን በሽታውን በቀላሉ ወደ ሌሎች ሰዎች ማስተላለፍ ስለምንችል ከራሳችን አልፎ በሽታውን ወደ ሌሎች ሰዎችም ማስተላለፍ እንችላለን ማለት ነው።

ለምሳሌ፡- ጉንፋን ከግል ንፅህና ጉድለትና ከአካባቢ ንጽህና ጉድለት የሚመጣና በትንፋሽ የሚተላለፍ በሽታ ሲሆን የዓይን ማዝ ደግሞ ከግል ንጽህና ጉድለት የሚመጣ በሽታና በዝንቦች አማካኝነት በቀላሉ ከአንድ ሰው ወደ ሌላ ሰው የሚተላለፍ በሽታ ነው።

1.3.2 የግል ንፅህናን ባለመጠበቅ ምክንያት የሚከሰቱ በሽታዎች

- ከግል ንጽህና ጉድለት ሊመጡ የሚችሉ በሽታዎች ምን ምን እንደሆኑ ለመምህራችሁ ተናገሩ (ግለፁ)

የግል ንጽህናቶችን መጠበቅ ከሚሰጠን እርካታና ምችት በተጨማሪ ከግል ንጽህና እጥረት ከሚመጡ በሽታዎችም ይጠብቀናል። የግል ንጽህናቶችን ካለመጠበቅ ከሚመጡ በሽታዎች መካከልም ጥቂቶቹ እንደ እክክ፣ የዓይን ማዝ (ትራኮማ)ና የወስፋት በሽታ ተጠቃሾች ናቸው። የእነዚህ በሽታዎች መንስኤና የሀመም ምልክቶችም የሚከተሉት ናቸው።

የበሽታው ዓይነት	መንስኤው	የሀመም ምልክቶች
የዓይን ማዝ	ፕሮቶዛ የተባለ ተህዋስ ክፍል	የዓይን መቅላት፣ መሞጭሞጭ የአይን ጠርዝ ነጭ ወፍራም ፈሳሽ ነገር ማውጣት፣

እከክ	የሰውነት ቆዳ መቆሽሽ	ማሣከክ፣ መቀንቀን ምጃት ማጣት
ወስፋት	የድቡልቡል መሬት ትል እንቁላል ከምግብና ውሃ ጋር መዋጥ	ማቅለሽለሽ፣ ግርጣት፣ እቅም ማነስ፣ የደም ማነስ፣ ወዘተ

ሠንጠረዥ 1/3 የግል ንፅህናን ባለመጠበቅ ሊከሰቱ የሚችሉ በሽታዎች መንስኤና ምልክቶቻቸው

1.3.3 ኢድስ በደም የሚተላለፍ በሽታ

- ኢድስ ምንድነው
- የኢድስ መንስኤ ምንድነው
- የኢድስ መተላለፊያ መንገዶች ምን ምን ናቸው
- የኢድስ መከላከያ መንገዶችን በዝርዝር ግለፅ።

የኢድስ በሽታ /ሀመም/ የሰውነትን ራሱን ከበሽታ የመከላከል እቅም የሚያዳክም በሽታ ነው። መንስኤውም ኢች አይ ቪ የተባለ ተህዋስ /ቫይረስ/ ነው። ሰውነታችን በተፈጥሮ በሽታን የመከላከል ችሎታ አለው። ነገር ግን እንደ ሰው በኢድስ በሽታ ከተያዘ ሰውነቱ በሽታን የመከላከል እቅም ያጣል ወይም ይቀንስበታል። ስለዚህ በቀላሉ ለሌሎች በሽታዎች ይጋለጣል ማለት ነው።

የኢድስ በሽታ ምልክቶች

ከኢድስ በሽታ ምልክቶች ውስጥ ለምሳሌ፡- የክብደት መቀነስ፣ ተከታታይ ትኩሣት፣ የማይቋርጥ ሣል፣ ከፍተኛ የሆነ ተቅማጥ፣ የእፍ መቁሰልና የሳንባ በሽታ ዋና ዋናዎቹ ናቸው።

የኢድስ መተላለፊያ መንገዶች

ኢድስ የሚተላለፈው በደም ንክኪ ነው።

የኢድስ በሽታ መከላከያ መንገዶች

የኢድስ በሽታ መከላከያዎች ምን ምን ናቸው?

ከኢድስ በሽታ መከላከያ መንገዶች ውስጥ ዋና ዋናዎቹ፡-

- ማንኛውንም የደም ንክኪ የሚፈጥር ነገር ማስወገድ፤
- ሌሎች በተጠቀሙበት ስለታም ነገር/ምላጭ/፤ ሹል ነገር/መርፌ/፤ የጥርስ መፋቂያ ቡሩሽ አለመጠቀም ናቸው።

1.3.1.1. አንድ ሰው በአደጋ ላይ የሚገኝ ከሆነ ለትላልቅ ሰዎች በአስቸኳይ መንገር አለባችሁ።

- አደጋ ምንድነው?
- አንድ ሹግር ያጋጠመውን ሰው ብታገኙ ምን ማድረግ እንዳለባችሁ ለመምህራችሁ ግለፅ።

አደጋ አንድን ሰው ለሹግር የሚዳርግ ነገር ማለት ነው። ስለዚህ አንድ ሰው በአደጋ ላይ መሆኑ ከታወቀ በአስቸኳይ ለሌሎች ሰዎች በማሳወቅ ግለሰቡ/ቧ/ ለሹግሩ/ሯ/ መፍትሄ እንዲያገኝ/ድታገኝ/ ማድረግ ተገቢ ነው።

1.4. የግል ንጽህና አጠባበቅ ልምዶች

- ቀደም ሲል የተማራችሁትን የግል ንጽህና አጠባበቅ ዘዴዎችን ምን ያህል ታስታውሳላችሁ? የምታስታውሷቸውን በዝርዝር ለመምህራችሁ ግለፅ።
- ጥሩ የሆነ የአካባቢ ንጽህና ምን ጠቀሜታ አለው?

ዋና ዋናዎቹ የግል ንጽህና አጠባበቅ ልምዶች የሚከተሉት ናቸው። እነሱም፡-

- ሰውነትን መታጠብ፤

- ጥርስን ሁል ጊዜ ከምግብ በኋላ መፋቅና ማፅዳት፤
- የታጠቡ ልብሶችን መልበስ፤ የመኖሪያ ቤትን ጽዳት መጠበቅ፤
- የትምህርት ቤት ግቢንና የመማሪያ ክፍሎችን ንጽህና መጠበቅ፤
- ሁል ጊዜ መፀዳኛ ቤትን መጠቀም፤
- የሰውንና የእንስሳትን መኖሪያ መለየት፤
- ቆሻሻን የትም አለመጣልና ለቆሻሻ መጣያ የተዘጋጁ የቆሻሻ ማጠራቀሚያ ዕቃዎች መጠቀም። በተጨማሪም በትምህርት ቤት ቅጥር ግቢ ውስጥ የሚገኘውን ማንኛውንም ቆሻሻ በማንሳትና በተገቢ ቦታ በማስቀመጥ ጥሩ የመማሪያ አካባቢ እንዲሆን ማድረግ ናቸው።

1.4.1. ለሌሎች ጤንነት ኃላፊነት እንዳለብን ማወቅ

ለሌሎች ሰዎች ጤንነት ኃላፊነት እንዳለብን እንዴት ማሳየት እንዳለብን በዝርዝር ግለፅ።

ለሌሎች ሰዎች ጤንነት ኃላፊነት እንዳለብን ከምናሳይባቸው መንገዶች እንዲሁ በተላላፊ በሽታ መጠቃታችንን እንዳወቅን ወደ ሌሎች እንዳይተላለፍ ጥንቃቄ ማድረግ ሲሆን ከነዚህ ጥንቃቄዎች ውስጥ ጥቂቶቹ፦

- የሣንባ በሽታ፣ ኢንፉሌንሳ፣ ጉንፋን የመሳሰሉት በትንፋሽ የሚተላለፉ በሽታዎች ሲይዙን አክታን በየቦታው አለመትፋት፤ ንፍጣችንን የተናፈጥንበትን ሶፍት ወረቀት በቆሻሻ መጣያ ውስጥ መጣል ወይም የሰው እግር ወደ ማይደርስበት ቦታ ማድረግና የበላንበትንና የጠጣንበትን ዕቃ በሚገባ ሳይፀዳ ሌሎች እንዳይጠቀሙበት ማድረግ፤
- ሲያስነጥሰንና ሲያስለን አፋችንን አጠገባችን ካሉት ሰዎች ዞር ማድረግ፤ በእጃችን አፋችንን መክለል፤
- ሆዳችን ሲያመን መፀዳኛ ቤትን ብቻ መጠቀም፤
- መታመማችንን እንዳወቅን ቶሎ ብለን ወደ ሐኪም ቤት ሄደን መመርመርና መታከም ናቸው።

- ከዚህም በተጨማሪ ተማሪዎች በክፍል ውስጥ የተማሩትን የጤና አጠባበቅ ዘዴዎች-

1 ኛ. በትምህርት ቤታቸው ውስጥ የሚገኙትን ማንኛውንም ቆሻሻ በማንሳትና

በተገቢው ቦታ በማስቀመጥ ጥሩ የሆነ የመማሪያ አካባቢ ማድረግ

አለባቸው።

2 ኛ. የተለያዩ ቀለማትን በመጠቀም በሥዕል ጥሩ የግል ንጽህና የሚያሳዩ

ፖስተሮችን በመስራት ለሌሎች ትምህርቱን በማስተላለፍ ሁሉም

የአካባቢውን ንጽህና እንዲጠብቅ ምሳሌ መሆን ይጠበቅባቸዋል።

ሥዕል 1/15 ተማሪዎች ት/ቤታቸውን ሲያጸዱ

ሥዕል 1/16 ተማሪዎች የግል ንጽህናን የሚያሳዩ ፖስተሮችን በት/ቤትና አካባቢያቸው

ሲለጥፉ

መልመጃ 1.6 /የክለሳ ጥያቄዎች/

መመሪያ ሀ) ለሚከተሉት ጥያቄዎች ትክክለኛውን መልስ ምረጡ።

1. የሰውነትን ከበሽታ ራሱን የመከላከል አቅም ያደክማል።

ሀ) የወባ በሽታ

ለ) የኤድስ በሽታ

ሐ) የወስፋት በሽታ

መ) የጉንፋን በሽታ

2. ጥሩ የግል ጤና አጠባበቅ ልምድ ያልሆነው የቱ ነው?

ሀ) ቆሻሻን ዳሮ መድፋት

ለ) መፀዳጃ ቤትን መጠቀም

ሐ) ጥፍርን መቁረጥ

መ) የመኖሪያ ቤትን ፅዳት መጠበቅ

3. በግል ንፅህና ጉድለት የሚከሰት በሽታ ነው።

ሀ) አሚባ

ለ) ወስፋት

ሐ) እክክ

መ) የዓይን ማዝ

ሠ) ሁሉም

4. ከሚከተሉት ውስጥ የጥርስ ጥቅም ያልሆነው፡-

ሀ) ንግግርን ማስተካከል

ለ) ምግብን መፍጨት

ሐ) ውበት መስጠት

መ) ምግብን መዋጥ

5. ፊትን ባለመታጠብ የሚከሰት በሽታ ነው?

ሀ) አሜባ

ለ) የዓይን ማዝ

ሐ) ኤድስ

መ) ወስፋት

6. ከሚከተሉት የእንስሳት ተዋጽኦ ያልሆነ ምግብ የቱ ነው?

ሀ) አይብ

ለ) ፍርፍር

ሐ) ወተት

መ) እንቁላል

7. የሰውነታችንን ንጹህና ባለመጠበቅ የሚከሰት በሽታ የቱ ነው?

ሀ) የደም ማነስ በሽታ

ለ) የጉንፋን በሽታ

ሐ) አከክ

መ) ሁሉም

መመሪያ ለ) የሚከተሉትን ጥያቄዎች ትክክል ከሆነ እውነት ትክክል ካልሆነ ሀሰት

በማለት መልሱ።

1. በምግብ አጥረት የሚከሰት በሽታ በተህዋሲያን ከሚከሰት ይለያል።

2. አሜባ በተበከለ ምግብና ውሃ የሚከሰት በሽታ ነው።

3. የኤድስ በሽታ አብሮ በመብላትና አብሮ በመጠጣት አይተላለፍም።

4. ሹልና ስለታም ነገሮች በጋራ በመጠቀም ኤች እይ ቪ አይተላለፍም።

5. የሳንባ በሽታ በትንፋሽ የሚተላለፍ በሽታ አይደለም።

6. ካሮት ከበሽታ ተከላካይ ምግቦች አንዱ ነው።

ሐ) በ“ሀ” ረድፍ የተጻፉትን በ “ለ” ረድፍ ከተጻፉት ጋር አዛምዱ።

“ሀ”

“ለ”

1. የወስፋት በሽታ መንስኤ ነው

ሀ) ጎሻጎር

2. በገንቢ ምግብ አጥረት ምክንያት

ለ) ወረሃነት

በህፃናት ላይ የሚከሰት በሽታ

ሐ) ጮቅ

3. የምግብነት ይዘት የሌለው ግን ምግብን

መ) ውሃ

ለማብላት የሚያስፈልግ ፈሳሽ

ሠ) እንቅርት

4. በፀሐይ ብርሃን እጥረት በሕፃናት ላይ

የሚከሰት የእግር አጥንት መገባጠጥ

5. በእግር ጣቶች መካከል በሚያደግ ፈንገስ

የሚከሰት በሽታ

ረ) ድቡልቡል የመሬት ትል

ማጠቃለያ

- ምግብ ማለት ማንኛውም ሊበላና ሊጠጣ የሚችል ነገር ነው።
- ምግብ ለሰውነታችን እድገትና ጥንካሬ፣ ሀይልና ሙቀት ለመስጠትና እንዲሁም የተለያዩ በሽታዎችን ለመከላከል ይጠቅማል።
- የምግብ ዓይነቶች ከሚሰጡት ጥቅም አንጻር በሦስት ዋናዎች ክፍሎች ይመደባሉ።

እነርሱም፡-

- ገንቢና ጠጋኝ
- ሀይልና ሙቀት ሰጪ እንዲሁም
- በሽታን ተከላካይ ናቸው።
- በአንድ አካባቢ ሚኖሩ ሰዎች አዘውትረው የሚመገቡት ምግብ የተለምዶ ምግብ ይባላል።
 - ሰው ምግቡን የሚያገኘው ከሁለት ዋናዎች ምንጮች ሲሆን እነርሱም፤
 - እፅዋትና
 - እንስሳት ናቸው።
- የሰው ልጅ የአመጋገብ ስርአት እንደ የምግብ ዓይነት፣ ባህል፣ የሥልጣኔ ደረጃና የመመገቢያ ዕቃ ይለያያል።
- የአመጋገብ ሥርዓት በሦስት ዋና ዋና ክፍሎች ይመደባሉ። እነርሱም፡-
 - ከምግብ በፊት
 - በምግብ ወቅትና
 - ከምግብ በኋላ የአመጋገብ ስርዓቶች ናቸው።
 - ምግብን ተከፍሎ መመገብ የመልካም ማህበራዊ ግንኙነት መሠረት ነው።
 - ጤንነት ማለት የአካልና ማህበረሰብ ደህንነት ማለት ነው።
 - ጤናማ መሆን ለራስና ለሀገር ጠቃሚ ሥራን ለመሥራት ይረዳል።
 - ጤናማ ሰዎች ጥሩ ስሜት የሚሰማቸው፣ ደስተኞችና የዕለት ተዕለት ተግባራዊ ሥራ ላይ በንቃትና በብቃት የሚሳተፉ ናቸው።
 - ህመምተኞች ጥሩ ስሜት የማይሰማቸውና ብዙ ጊዜያቸውን በመኝታ የሚያሳልፉ ናቸው።

- ህመምተኞችንና አካል ጉዳተኞችን ማክበርና መተባበር ተገቢና የሚያስመሰግን ነው።
- ህመምተኞችን መርዳትና መንከባከብ አስፈላጊ ነው።
- የህመም ምልክቶች የሰውነታችን ጤና መጓደል ምልክቶች ናቸው። እነዚህም የህመም ምልክቶች፡-
 - ማቅለሽለሽ
 - የምግብ ፍላጎት መቀነስ፣
 - ትውከት፣
 - ማሣከክ፣
 - ትኩሣት፣
 - የሆድ ቁርጠት፣
 - ውጋት፣ ወዘተ ጥቂቶቹ ናቸው።
- የህመም ስሜቶች እንደተሰሙን ወደ ጤና ተቋም ሄዶ መታከም በሽታው ሥር ሰዶ ጉዳት እንዳያደርስ ያደርጋል።
 - የግል ንጽህና ማለት ሰው ለሰውነቱ እና ለሚለብሰው ልብስ የሚያደርገው ጥንቃቄ ማለት ነው።
 - የግል ንጽህና ጉድለት ለተለያዩ የበሽታ ዓይነቶች ያጋልጣል፤ ውበትንም ይቀንሳል።
 - ዋና ዋናዎቹ የግል ንጽህና መጠበቂያ መንገዶችም፡-
 - እጅን ከምግብ በፊትና ከመጸዳጃ ቤት መልስ መታጠብ፣
 - የእጅንና የእግርን ጥፍር መቁረጥ፣
 - ገላን መታጠብ፣
 - ጥርስን ዘወትር ከምግብ በኋላ መፋቅና ማጽዳት፣
 - ልብስን ማጠብና መተኮስ ናቸው።
 - ከግል ንጽህና ጉድለት የሚመጡ በሽታዎች በቀላሉ ወደ ሌሎች መተላለፍ የሚችሉ ናቸው።
 - ከግል ንጽህና ጉድለት የሚመጡ በሽታዎች ጥቂቶቹ፡-
 - እከክ
 - የዓይን ማዝ/ትራኮማ/

- ወስኔት ናቸው።

- ኢድስ በደም ንክኪ የሚተላለፍ የደም በሽታ ሲሆን መንሰኤውም ኢች አይ ሺ የተባለ ቫይረስ ነው።
- ኢድስ ሰውነት ራሱን ከበሽታ የመከላከል አቅምን የሚያደክም በሽታ ነው።
- ለሌሎች ጤንነት ኃላፊነት እንዳለብን ከምናሳይባቸው መንገዶች ውስጥ ተላላፊ የሆነ በሽታ ሲይዘን ወደ ሌሎች እንዳይተላለፍ መጠንቀቅና ቶሎ ህክምና መውሰድ ነው።
- ተማሪዎች በክፍል ውስጥ የተማሩትን የግል ንጽህና አጠባበቅ ዘዴን የት/ቤታቸውን ፅዳት በመጠበቅና ስለ ጥሩ የግል ንጽህና የሚያሳዩ የተለያዩ ፖስተሮችን በመስራት ትምህርቱን ለአካባቢው ህብረተሰብ ማስተላለፍ አለባቸው።

ክፍለ ትምህርት ሁለት

2. ህብረተሰባችን

2.1 የህብረተሰባችን አባላት

ህብረተሰብ ስንል ምን ማለት ነው። ለመምህራችሁ ንገሩ።

ቁልፍ ቃላት

- መንደር
- ህብረተሰብ
- መብት

ህብረተሰብ ማለት በአንድ አካባቢ ወይም መንደር የሚኖሩ ሰዎች ማለት ነው። በአካባቢያችን የሚገኙ ሰዎች ወላጆቻችን፣ ዘመዶቻችን፣ ጎረቤቶቻችን፣ የመንደራችን ነዋሪዎች፣ እንዲሁም እኛን ጨምሮ የህብረተሰቡ አባላት ነን።

የህብረተሰባችንን አባላት እንዴት መመደብ እንችላለን። ተወያይበት።

2.1.1 የህብረተሰብ አባላትን መመደብ

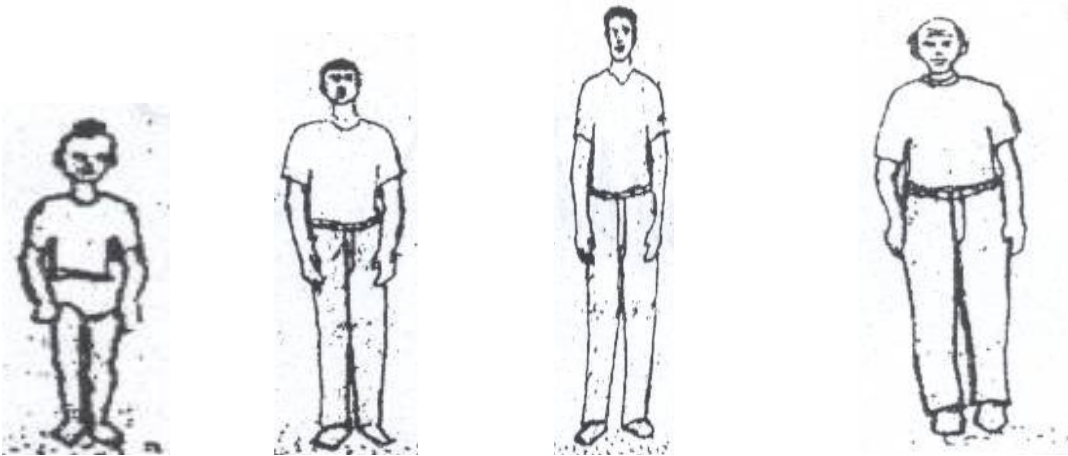
በአንድ አካባቢ ህፃናት፣ ወጣቶች፣ ጎልማሳና ሽማግሌ እንዲሁም ሴቶችና ወንዶችን እናገኛለን። እነዚህ በጠቅላላ የህብረተሰባችን አባላት በመባል ይታወቃሉ።

እድሜን መሠረት በማድረግ እናንተ በየትኛው የህብረተሰብ አባላት ውስጥ እንደምትመደቡ ለመምህራችሁ ግለፅ።

የታን መሠረት በማድረግ እራሳችሁን በየትኛው የህብረተሰብ ምድብ ትመድባላችሁ።

የህብረተሰባችንን አባላት በሚከተሉት መንገዶች መሠረት መመደብ እንችላለን። እነሱም፦

1. እድሜን መሠረት በማድረግ፤
2. ያታን መሠረት በማድረግ፤



ህፃን

ወጣት

ጎልማሳ

ሽማግሌ

ሥዕል 2/1 የህብረተሰባችን አባላት

እድሜንና ያታን መሠረት በማድረግ ህብረተሰብን መመደብ

የህብረተሰባችንን አባላት እድሜን መሠረት በማድረግ ህፃን፣ ወጣት፣ ጎልማሳና አዛውንት በማለት መመደብ እንችላለን።

የህብረተሰባችንን አባላት እድሜን መሠረት በማድረግ መደቡ። ከመደባችሁም በኋላ ምን ያህል የህብረተሰብ አባላት በተለያዩ ምደቦች እንደተገኙ ለክፍል ዓደጎቻችሁ አብራሩ።

የቤተሰቦቻችሁን አባላትም ሆነ በአካባቢያችን የሚገኙ ሰዎችን እድሜን መሠረት በማድረግ መመደብ እንደምንችል ተመልክተናል። በተጨማሪም የህብረተሰባችን አባላት የታን መሠረት በማድረግ ወንድና ሴት በማለት መመደብ እንችላለን።

① የቤተሰቦቻችሁን አባላት የታን መሠረት በማድረግ መደቡ። ከመደባችሁም በኋላ ምን ያህል ወንድና ሴት እንዳሉ ለክፍል ዳደኞቻችሁ ንገሩ።

አንድ ሰው በእድሜው ከአንድ ደረጃ ወደ ሌላኛው ደረጃ ወይም ምድብ ይተላለፋል። ይህም ሲባል፡-

- ህፃን የነበረው/ችው ወጣት ይሆናል/ትሆናለች።
- ወጣት የነበረው/ችው ጎልማሳ ይሆናል/ትሆናለች።
- ጎልማሳ የነበረው/ችው አዛውንት ይሆናል/ትሆናለች።

እያንዳንዱ የህብረተሰባችንም አባላት በህብረተሰባችን ፈርጆ ብዙ እንቅስቃሴ ውስጥ እጅግ ከፍተኛ የሆነ ጠቀሜታ አለው።

ተማሪዎቻችሁ፡- ህፃናት በህብረተሰቡ ውስጥ ያላቸው ጠቀሜታ ምንድን ነው።

② ከክፍል ዳደኞቻችሁ ንገሩ።

ህፃን መሆን ያለውን ጠቀሜታና ጉዳት በማስመልከት ከክፍል ዳደኞቻችሁ ጋር ተወያዩበት።

2.1.2 ምን ዓይነት መብቶች አሉን።

- ህፃናት ለመኖር፣ እራሳቸውን ከጥቃት ለመከላከልና ለእድገታቸው ምን ምን ያስፈልጋቸዋል። ወይም ሊሟሉላቸው ይገባል።
- በክፍል ውስጥ ከሚሟሩ ዳደኞቻችሁ መካከል ስም የሌለው ተማሪ አለ።
- ለእያንዳንዳችሁ የግል መጠሪያ ስም ማን አወጣላችሁ። ስም ባይኖራችሁ ምን ይሰማችኋል።



ሥዕል 2/2 መብቶቻቸው የተጠበቀላቸው ህፃናት

ህፃናት ከተወለዱ በኋላ ስም ይወጣላቸዋል። ስሙ ለህፃናት መለያ ሆኖ ያገለግላል። ህፃናት ይህን የመጠሪያ ስም እንደ መለያ ሆኖ ስለሚያገለግላቸው ስም የማግኘት መብት አላቸው። ስማቸውን መጠሪያ በማድረግ ይጠቀሙበታል።

ትምህርት ቤት ስትገቡ ትምህርት ቤቱ ስማችሁን ጠይቆ እንደመዘገባችሁ ታስታውሳላችሁ።
 (?) ክፍል መምጣታችሁ የሚታወቀው እንዴት ነው። የተወለዳችሁበትን አካባቢ መጠሪያ ስም ታውቃላችሁ። ምን ይባላል።

ሀገራችን ኢትዮጵያ ሰፊ ሀገር ናት። በኢትዮጵያ ውስጥ በአንድ አካባቢ የተወለደ ህፃን ወደ ሌላ ቦታ ሄዶ መኖርና ማደግ ይችላል። አንድ ህፃን የተወለደበት አገር ውስጥ የፈለገበት አካባቢ (ቦታ) ሄዶ የመኖርና የማደግ መብት አለው።

አንድ ህፃን እድሜው ለትምህርት ሲደርስ በመደበኛ ትምህርት ውስጥ ገብቶ የመማር መብት መብቶች አሉት።

ልጆች ከአቅም በላይ የሆነ ከባድ ሥራ መሥራት የለባቸውም። ነገር ግን ከትምህርት ቤት መልስና በአረፍት ጊዜያቸው ማጥናት፣ ከዚያም በመላላክና ቀላል ሥራዎችን በመሥራት ወላጆቻቸውን ማገዝ አለባቸው።



ሥዕል 2/3 ህፃናት በጥናት ላይ

ህፃናት ለሰው ልጅ ለመኖር የሚስፈልጉትን መሠረታዊ ፍላጎቶች ማሟላትም ምግብ፣ ልብስና መጠለያ የማግኘት መብት አሏቸው። ማንኛውም ህፃን ጤናው የተጠበቀና መልካም ዜጋ እንዲሆን ሊሟላለት ከሚገባቸው መብቶች አንዱና ዋናውም መሠረታዊ ፍላጎቱ ነው።

በአጠቃላይ ህፃናት የበርካታ መብቶች ባለቤቶች ናቸው። በተለይም ህፃናት የሚፈልጉት ነገሮች እንዲሟሉላቸው ያስፈልጋል። በተጨማሪም የህፃናት መብቶች፡-

- ፍቅርና እንክብካቤ ማግኘት፣
- የግል ስምና ዜግነት ማግኘት፣
- የተመጣጠነ ምግብ ማግኘት፣
- የትምህርትና የጤና አገልግሎት ማግኘት፣

- በሠላምና በወንድማማችነት ማደግ፤
- በአደገኛ ሥራ ያለመሰማራት መብት፤
- ከዘር፣ ከቀለም፣ ከኃይማኖትና ከፆታ ልዩነቶች የመጠበቅ መብት አላቸው።

በመሆኑም ህፃናት ከላይ የተዘረዘሩ መብቶቻቸውን ጠንቅቀው ማወቅ አለባቸው። ይህንንም ጠንቅቀው ከተረዱ በኋላ መብቶቻቸው የሆኑ ነገሮችን ሲያጡ መጠየቅና ማግኘት ይገባቸዋል።

በትምህርት ቤት ውስጥ ምን እይነት እንክብካቤ እየተደረገላቸው እንደሆነ በዝርዝር ለመምህራችሁ አስረዱ።

?

ሌሎች የህፃናት መብቶች የሆኑትን መምህራችሁን ጠይቁና ተወያዩ።

መብታችሁ ባይጠበቅላችሁ የት ሂደቶችሁ መብታችሁን ማስከበር እንዳለባችሁ ከመምህራችሁ ጋር ተወያዩ።

መልመጃ 2.1

መመሪያ፡- ሀ) የሚከተሉትን ጥያቄዎች በጥምና በመረዳት ዓረፍተ ነገሩ ትክክል ከሆነ

እውነት ወይም ስህተት ከሆነ ሐሰት በማለት መልስ ስጡ።

1. የህብረተሰባችንን አባላት እድሜን መሠረት በማድረግ መመደብ እንችላለን።
2. አንድ ሰው በእድሜው ከአንድ ደረጃ ወደ ሌላኛው ደረጃ ወይም የእድሜ ምድብ ይተላለፋል።
3. ህፃናት የመጠሪያ ስም የማግኘት መብት አላቸው።
4. በአንድ አካባቢ የተወለዱ ህፃናት ወደ ሌላ አካባቢ ሄደው የማደግና የመኖር መብት አላቸው።
5. አንድ ህፃን ልጅ እድሜው ለትምህርት ሲደርስ ወደ ትምህርት ቤት ገብቶ የመማር መብት አለው።
6. ህፃናት ከባድ ሥራን መስራት ይችላሉ።
7. የህብረተሰባችንን አባላት እድሜን መሰረት በማድረግ ወንድና ሴት በማለት መመደብ እንችላለን።

ለ) የሚከተሉትን ጥያቄዎች ካነበባችሁ በኋላ ትክክለኛውን መልስ በባዶ ቦታዎቹ ላይ

መሉ።

1. የህብረተሰባችንን አባላት እድሜን መሰረት በማድረግ _____
 _____ ፤ _____ ና _____ በማለት
 መመደብ እንችላለን።
2. የህፃናት መብት የምንላቸውን ዘርዝሩ።
 ሀ. _____ መ. _____
 ለ. _____ ሠ. _____
 ሐ. _____ ረ. _____
3. የህብረተሰብ አባላትን የታን መሠረት በማድረግ _____ ና _____
 _____ በማለት መመደብ እንችላለን።

2.2 በህብረተሰብ ውስጥ መኖር

ቁልፍ ቃላት

- ዕቅድ
- ፕሮግራም
- ክቡብ
- ንድፍ
- ምስል

- በህብረተሰቡ ውስጥ መኖር ሲባል ምን ማለት ነው።
- በአካባቢያችሁ ምን ምን የመልካም ማህበራዊ ግንኙነቶችን እይታችሁ ታውቃላችሁ።

ሰው ከሰው ጋር ሲኖር በተለያዩ መንገዶች ይገናኛል። በስራ፣ በመኖሪያ ሰፈር፣ በገበያና በመሳሰሉት ሁኔታዎች በሰዎች መካከል ግንኙነቶች ይፈጠራሉ።

ከሰዎች ጋር መግባባት፣ መረዳዳት፣ መከባበር፣ መፋቀር፣ ወዘተ ሲኖረን በህብረተሰብ ውስጥ መልካም ማህበራዊ ግንኙነት መፍጠር እንችላለን።

① ከክፍል ጓደኞቻችሁ ጋር የሚኖራችሁ መልካም ግንኙነት ለምን ይጠቅማል። ተወያዩበት።

2.2.1 የእለት እንቅስቃሴን ማቀድ

- በየዕለቱ ለምታከናውኗቸው ተግባራት እቅድ አላችሁ።

እቅድ ማለት እንደን ነገር በፕሮግራም መሠረት መሥራት ማለት ነው። እንደን ሥራ ለመሥራት መቼ እንደምንሰራ የጊዜ ዕቅድ ማውጣት አለብን። ሰዎች ያላቸውን ገንዘብ በቁጠባ ለመጠቀም የገንዘብ ዕቅድ ያወጣሉ። ዕቅድ ሳይኖራቸው የሚሰሩ ከሆነ ጉልበታቸው ያልቅና ይደክማሉ። ስለዚህ እንደን ሥራ ከመስራታችን በፊት ዕቅድ ማውጣት ይጠበቅብናል።

ጊዜን በዕቅድ መጠቀም

ቀጥሎ የተመለከተውን የሁለት ጓደኞቻችሁ ወይም ተመልከቱ።

ዱካሞ፡- ጊዜሽን እንዴት ትጠቀሚያለሽ።

ደራሮ፡- ከጠዋት እስከ ማታ ያለውን ጊዜ የትምህርት፣ የጥናት፣ የጨዋታ፣ የቤት

ሥራ፣ የምግብ፣ የመኝታና የሥራ ጊዜ በማለት በዕቅድ አውጥቼ

አጠቀማለሁ።

ዱካሞ፡- እንዴት ነው እንዲህ አድርገሽ የከፋፈልሽው □

ደራሮ፡- የበለጠ እንዲገባህ የራሴን እቅድ ላሳይህ።

- ጧት ከ 12:30 እስከ 1 ሰዓት ከእንቅልፌ ተነስቼ ፊቴን ታጥቤ ቁርሴን እበላለሁ።
- ከ 1:00 እስከ 2:00 ሰዓት ከጓደኛ ጋር በመሆን ወደ ትምህርት ቤት እሄዳለሁ።
- ከ 2:00 እስከ 6:15 ሰዓት ትምህርት ቤት እቆያለሁ።
- ከ 6:30 እስከ 7:30 ምሳዬን እበላለሁ።
- ከ 7:30 እስከ 8:00 ሰዓት እረፍት አደርጋለሁ።
- ከ 8:00 እስከ 9:00 ሰዓት ከጓደኞቼ ጋር እጫወታለሁ።
- ከ 9:00 እስከ 10:30 ሰዓት የቤት ሥራዬን እየሰራሁ አጠናለሁ።

ዱካሞ፡- እንዴት ጥሩ ነው □ አንቺ ለካ ጥሩ ውጤት የምታመጫው እንደዚህ እያጠናሽ

ነው □ ለመሆኑ አንቺ ነሽ እንዴ እቅዱን ያወጣሽው □

ደራሮ፡- አባቴና እኔ ነን ያወጣነው።

ዱካሞ፡- በቃ እኔም ከአባቴ ወይም ከእናቴ ጋር ሆኜ የአንቺን አይነት እቅድ አወጣለሁ።

እናም ጎበዝ እሆናለሁ።

① ከላይ በተገለፀው ውይይት ምን ትምህርት አገኛችሁ □

እናንተስ ጊዜያችሁን እንዴት ለመጠቀም አቅዳችኋል □

ጊዜን በዕቅድ መጠቀም ማለት በአንድ ቀን ውስጥ የምናከናውናቸውን ተግባራት በሰዓት ከፋፍሎ ሥራ ላይ ማዋል ማለት ነው።

ጧት ከመኝታችሁ ተነስታችሁ ማታ እስከምትተኙ ድረስ ያለውን ክንውን በቅደም ተከተል ዳፉ። ማንኛውንም ነገር ለማከናወን በዕቅድ የተከፋፈለ ጊዜ ያስፈልጋችኋል።

ጎበዝ ተማሪዎች ጠዋት ተነስተው ከትምህርት ሰዓት ቀድመው ወደ ትምህርት ቤት ይደርሳሉ። የሰንደቅ ዓለማ ሥነ-ሥርዓት አክብረው ትምህርታቸውን ይከታተላሉ። የትምህርት ሰዓትን አክብሮ እስከ መጨረሻ ክፍለ ጊዜ መማርም የጎበዝ ተማሪዎች ተግባር ነው።

ተግባራዊ ክንዋኔ **2/1** ፡- የጊዜ አጠቃቀም

ዓላማ፡- ጊዜን በአግባቡ ለመጠቀም የሚያስችል የጊዜ ሰሌዳ አዘገጃጀት።

አስፈላጊ ነገሮች፡-

- የሥዕል ወረቀት
- እስክራብቶ ወይም እርሳስ
- ማስመሪያ

አሰራር/ አዘገጃጀት

- በቀን ውስጥ ያለንን ጊዜያት ቀጥሎ እንደተቀመጠው መስፋፈል።
- በቀን ውስጥ የምናከናውናቸውን ተግባራት የመኝታ ጊዜ፣ የምግብ፣ የጥናት፣ የጫወታ፣ የቤት ሥራ፣ የሥራና የትምህርት ጊዜ በማለት መመደብ፣
- የመደብናቸውን ጊዜያት ተግባራትን ከታች እንደሚታየው ሰንጠረዥ በማዘጋጀት በሰንጠረዥ ውስጥ በማስገባት ክፍለ ጊዜንና ስራን ትይዩ ማስቀመጥ።

የዕለቱ ቀናት	በእለቱ የሚከናወኑ ተግባራት					
	የመኝታ ጊዜ	የምግብ ጊዜ	የጥናት ጊዜ	የጨዋታ ጊዜ	የቤት ሥራ ጊዜ	የሥራ ጊዜ
1:00 - 6:30						
6:30 - 7:00						
7:00 - 8:30						
8:30 - 10:30						
10:30- 12:00						
12:00 - 2:00						
2:00 - 4:00						

ሠንጠረዥ 2/1 የዕለት ተለልት ውለዎችንን ለማከናወን የሚጠቅም የጊዜ ሠሌዳን ማዘጋጀት

2.2.2 እራስን የማስተዳደር ክህሎት

- ለህፃናት ልብሣቸውን ወላጆቻቸው እንደሚያለብሷቸው ምግባቸውንም እንደሚያበሏቸው እስተውላችኋል። እናንተም ህፃን በነበራችሁበት ወቅት ወላጆቻችሁ ያለብሷችሁ እንደነበር ታስታውሳላችሁ።
- አሁን ልብሳችሁን መልበስ ችላችኋል።
- ትምህርት ቤት በራሳችሁ መምጣት ችላችኋል ወይስ ሌሎች ሰዎች ያመጧችኋል።

ልጆች እያደጉ ሲሄዱ የሚፈልጉትን ነገር እራሳቸው መሥራት ይጀምራሉ። ጠዋት ተነስተው ወደ ትምህርት ቤት ከመሄዳቸው በፊት ፊታቸውንና እጃቸውን ይታጠባሉ። ቁርስ እንዲሰጣቸው ጠይቀው ከበሉ በኋላ ወደ ትምህርት ቤት ይሄዳሉ።

ከትምህርት ቤት ስትመለሱ ደብተራችሁንና ብዕራችሁን ማን ይጠብቅላችኋል።

① በቤት ውስጥ ማንም ሳይረዳችሁ የምትሰሩትን ስራ በዝርዝር ጽፋችሁ ከክፍል ጓደኞቻችሁ ጋር ተወያዩ።

2.2.3 በማህበረሰብ እንቅስቃሴ ውስጥ ተሳታፊ መሆን

በመንደራችሁ የሚኖሩ ሰዎች በጋራ በመሆን የተለያዩ ተግባራትን ሲያከናውኑ ተመልክታችሁ ታውቃላችሁ።

እያንዳንዱ ሰው በግሉ የተለያዩ ተግባራትን ያከናውናል። እነዚህ ግለሰቦች በጋራ በመሆን ቡድን ይመሰርታሉ። ይህ የተመሰረተው ቡድን የተለያዩ ዓላማ ይኖረዋል። ይህ የቡድን አስተዋጽኦ የማህበረሰቡ እንቅስቃሴ አካል ይሆናል።

በአከባቢያችን የሚገኙ ማህበረሰቦች የተለያዩ ተግባራትን በጋራ በመሆን ያከናውናሉ። ለምሳሌ በጋራ በመሆን እርሻ ያርሳሉ፣ መንገድ ይሰራሉ፣ የአከባቢን ጽዳት ይጠብቃሉ፣

ቸግኞችን ይተክላሉ። ይህ አይነቱ ተግባር በአንድ ማህበረሰብ ውስጥ እጅግ አስፈላጊና ጠቃሚ ነው።

ተማሪዎች በህብረተሰብ እንቅስቃሴ ውስጥ ጉልህ ድርሻ ሊኖራቸው ይገባል። ስለሆነም እናንተም እንደ ማህበረሰቡ አባላት የሚሆኑት ወይም የወር እቅድ በመንደፍ የህብረተሰቡን ተሳትፎ ሚናችሁን ልታገሉ ይገባል።



ሥዕል 2/4 የአካባቢ ህዝብ በጽዳትና በቸግኝ ተከላ ዘመቻ ላይ

እናንተ በማህበረሰብ እንቅስቃሴ ውስጥ ተሳትፋችሁ ታውቃላችሁ።
? በትምህርት ቤታችሁ ውስጥ ምን ምን ክበባት እንደሚገኙ ዘርዝሩ።

በትምህርት ቤቶች ውስጥ የተለያዩ ክበባት ይገኛሉ። ለምሳሌ የፀረ- ኤድስ ክብብ፣ የአካባቢ እንክብካቤ ክብብ፣ የልጃገረዶች ክብብ፣ የስፖርት ክብብና የመሳሰሉት ይገኛሉ።

① በክበባት ውስጥ መሳተፍ ለምን ይጠቅማል? መምህራችሁን ጠይቁ።

ክበባቶች ውስጥ ተሳትፎ ማድረግ እጅግ አስፈላጊ ነው። የጎበዝ ተማሪ እንዲሁ መገለጫው በትምህርት ቤቶች ውስጥ በሚገኙ ክበባት ውስጥ መሳተፍ ነው። ክበባት ውስጥ ተሳትፎ ማድረግ ተማሪዎች ከመደበኛው የክፍል ውስጥ ትምህርት በተጨማሪ በህብረተሰብ ውስጥ ስለሚኖራቸው ጉልህ ድርሻ ግንዛቤ እንዲይዙ ይረዳቸዋል።

እናንተ የየትኛው ክብብ አባላት ናችሁ? የክበቡን አላማ ምን ምንድነው?

② በትምህርት ቤታችሁ ክበባትን እንዴት ማቋቋም እንደሚቻል ከመምህራችሁ ጋር ተወያዩ።

እያንዳንዱ ተማሪ በትምህርት ቤት ውስጥ ሲኖር ቢያንስ የአንድ ክብብ አባል በመሆን አስተዋጽኦ ማድረግ አለበት። ምክንያቱም እውቀትና ክህሎት በክፍል ውስጥ በሚሰጥ ትምህርት ብቻ ሊገኝ አይችልም።

መልመኛ 2/2

መመሪያ፡- ሀ. የሚከተሉትን ጥያቄዎች ትክክል ከሆነ እውነት ትክክል ካልሆነ

ሀሰት በማለት መልሱ።

1. ሰው ከሰው ጋር ሲኖር በተለያዩ መንገዶች ይገናኛል።
2. ሰዎች ገንዘባቸውን በቁጠባ ለመጠቀም የገንዘብ ዕቅድ ሊኖራቸው ይገባል።
3. ገንዘብን ስናገኝ ያየነውን ሁሉ ነገር መግዛት አስፈላጊ ነው።
4. ጊዜን በዕቅድ መምራት እጅግ ጠቃሚ ነው።
5. የጊዜ ዕቅድ የሌላቸው ተማሪዎች ጎበዝ ተማሪዎች ናቸው።

መመሪያ፡- ለ የሚከተሉትን ጥያቄዎች በማንበብ ባዶ ቦታዎቹን ሙሉ።

1. _____ ማለት አንድን ነገር በፕሮግራም መሥራት ማለት ነው።
2. አንድን ሥራ ከመስራታችን በፊት የሚያስፈልገን የ _____ ዕቅድ ማውጣት ነው።
3. በአንድ ቀን ውስጥ የምናከናውናቸውን ተግባራት በሰዓት ከፋፍሎ ሥራ ላይ ማዋል የሚስችለን የ _____ ዕቅድ ሲኖረን ነው።

2.3 ህብረተሰባችን ኃይል ያስፈልገዋል


2.3.1 የኃይል ፍላጎት

በአከባቢያችሁ ለተለያዩ ተግባራት (ለምሳሌ ምግብ ለማብሰልና ለብርሃን) የምትጠቀሙበትን ኃይል ከየት እንደምታገኙ ለመምህራችሁ ንገሩ።

በቤታችሁ ውስጥ ምግብ ለማብሰልና ቤታችንን ለማሞቅ ኃይል እንጠቀማለን። የረጠቡ ልብሶችን በፀሀይ ኃይል ማድረቅ እንችላለን። በአከባቢያችን የምናገኛቸው የእህል ወፍጮቻች፣ የቡና መፍጫዎች፣ ለመጓጓዣነት የምንጠቀምባቸው ተሽከርካሪ መኪናዎች፣ ሞተር ሳይክሎች፣ አውሮፕላኖችና መርከቦች ሲንቀሳቀሱና ሲሰሩ ኃይልን ይጠቀማሉ። እነዚህ ለመጓጓዣነት የምንጠቀምባቸው ከቤንዚንና ከናፍጣ ኃይላቸውን በማግኘት ይንቀሳቀሳሉ። አብዛኛው መሣሪያዎች የኢሌክትሪክን ኃይል ይጠቀማሉ።

2.3.2 የኃይል ምንጮች

የኃይል ምንጮች የምንላቸው ምን ምን ናቸው?



ሥዕል 2/5 የኃይል ምንጮች

ኃይልን ከተለያዩ ምንጮች ልናገኝ እንችላለን። የኃይል ምንጮች የምንላቸው ማገደ፣ የድንጋይ ከሰል፣ ናፍጣ፣ ቤንዚን የፀሐይ ብርሃን፣ ነፋስ፣ ወራጅ ውሃና የመሳሰሉት ናቸው። እነዚህ የኃይል ምንጮች በሶስት መመደብ እንችላለን። እነሱም

ሀ) የሀገር ውስጥ የኃይል ምንጮች

የሀገር ውስጥ የኃይል ምንጮች የምንላቸው በቤታችን ውስጥ ምግብ ለማብሰል፣ ቤታችንን ለማሞቅና ለመሳሰሉት ተግባር የምንጠቀምባቸው ናቸው።

ለምሳሌ:- ማገዶ (እንጨት)፣ የድንጋይ ክሰል

ለ) የመጓጓዣ የኃይል ምንጮች

እነዚህ የኃይል ምንጮች በብዛት ለመጓጓዣነት የምንጠቀምባቸው መኪናዎች ሲንቀሳቀሱ እንዲሁም የሚረዳቸው የኃይል ምንጮች ናቸው።

ለምሳሌ:- ናፍጣና ቤንዚን

ሐ) የተፈጥሮ የኃይል ምንጮች

የተፈጥሮ የኃይል ምንጮች ከተፈጥሮ የምናገኛቸው ሆነው እኛ እንደአመቺነቱ በቀጥታ ወይም ወደ ሌላ መልክ ቀይረን የምንጠቀምባቸው የኃይል ምንጮች ናቸው።

ለምሳሌ:- የፀሐይ ብርሃን፣ ነፋስ፣ ወራጅ ውሃ

ኢሌክትሪክ የኃይል ምንጭ አይደለም ነገር ግን ከተፈጥሮ የኃይል ምንጮች ለአጠቃቀም በሚሰጡ መልኩ ተቀይሮ የምናገኘው ኃይል ነው።

እንደን ሥራ ለመስራት ለሰው ልጅም ኃይል ያስፈልገዋል። ኃይልን ከተለያዩ ነገሮች እንደምናገኝ ተመልክተናል። ሰውነታችን ለመንቀሳቀስና ሥራ ለመሥራት ኃይል ያስፈልገዋል። ሰውነታችን ኃይል የሚያገኘው ከምንመገበው ምግብ ነው።

ተማሪዎች! ኃይል ለምን እንደሚጠቅመንና የኃይል ምንጮች የሚባሉትን በጥቅሉ ከላይ ተመልክተናል። ከዚህ በመቀጠል እያንዳንዱን የኃይል ምንጭ በዝርዝር እንመለከታለን።

ማገዶ

በአከባቢያችሁ ሰዎች ምግባቸውን ለማብሰል ምን ይጠቀማሉ?
ክጓደኞቻችሁ ጋር ተወያይታችሁ ለመምህራችሁ ተናገሩ።

አብዛኛው በአገራችን የሚኖሩ ሰዎች ምግብ ለማብሰል የሚገደዱ እንጨት፣ ከሰል ወይም ከብትን በማንደድ ይጠቀማሉ። የሚገደዱ እንጨትን ለመጠቀም ወይም ከሰል ለማዘጋጀት ዛፎች ይቆረጣሉ። በሚቆረጡ ዛፎች ምትክ ሌላ ዛፎችን መትከል አስፈላጊ ነው።

በፀሀይ ወቅት በግቢያችሁ ወይም በትምህርት ቤታችሁ ዛፍ ስር ተቀምጣችሁ ታውቃላችሁ? ምን ይሰማችኋል?

① ዛፎች ተቆርጠው ካለቁ በአከባቢያችሁ ላይ ሊያስከትሉ የሚችሉ ጉዳዮች ምን ምን ድናቸው?

ዛፎች ተቆርጠው እንዳያልቁ ምን ምን መደረግ እንዳለበት ከመምህራችሁ ጋር ተወያዩ።

የፀሐይ ብርሃን

ልብሳችሁን አጥባችሁ በፀሐይ ላይ ስታሰጡ ምን ይሆናል□

ፀሀይ የሙቀት ኃይል አላት። እርጉብ የሆነ ልብስ በፀሐይ ላይ ሲሰጥ ይደርቃል። ከፀሐይ የምናገኘው የሙቀት ኃይል እርጉብን ልብስን ከማድረቅ ሌላ በርካታ ጠቀሜታዎችን ይሰጠናል።

① ከፀሐይ የምናገኘው የሙቀት ኃይል እርጉብ ልብስን ከማድረቅ ሌላ ምን ጥቅም እንደሚሰጥ ለመምህራችሁ ንገሩ።

የንፋስ ኃይል

ንፋስ በሚነፍስበት ወቅት በአከባቢያችሁ የሚገኙ ዛፎች ቅጠሎቻቸው ሲንቀሳቀሱ አስተውላችሁ ታውቃላችሁ?

ንፋስ በሚነፍስበት ወቅት የለበሰችሁት ልብስ፣ በአከባቢ የሚገኙ ዛፎች፣ አጧራና የመሳሰሉ ቁሳቁሶች ይንቀሳቀሳሉ። እነዚህ ነገሮች እንዲንቀሳቀሱ የሚያደርጓቸው ኃይል የንፋስ ኃይል በመባል ይታወቃል።

① የንፋስ ኃይል እንዴት መጠቀም እንደምንችል ከመምህራችሁ ጠይቃችሁ ተረዱ።

የናፍጣና የቤንዚን ኃይል

መኪና ለመንቀሳቀስ ኃይል ያስፈልገዋል። መኪና ቤንዚን ወይም ናፍጣ ከጨረሰ ይቆማል።
ናፍጣ ወይም ቤንዚን ተጨምሮበት ሲነዳ መንቀሳቀስና መሄድ ይጀምራል።

በቤት ውስጥ ናፍጣና ቤንዚንን ለምን እንደምንጠቀም ወላጆቻችሁን ጠይቁና በተረዳችሁበት ነጥብ ላይ ከክፍል ዓደኞቻችሁ ጋር ተወያዩ ።
በምሽት ጊዜ በቤታችሁ ውስጥ ለብርሃን የምታብሩት ምንድን ነው?

በአንዳንድ ቤቶች ውስጥ የኤሌክትሪክ መብራት ይጠቀሙ ይሆናል። በሌሎች ደግሞ ኩራዝ፣ ፋናስ ወይም ማሾ ይበራል።

ኩራዝ፣ ፋናስና ማሾ እንዴት ብርሃን ሊሰጡ ይችላሉ?

① የኤሌክትሪክ መብራት አምቸል ብርሃን እንዴት እንደሚሰጥ መምህራችሁን ጠይቃችሁ ተወያዩበት።

ተግባራዊ ክንዋኔ 2/2 የነዳጅ ኃይል

ዓላማ:- ናፍጣ ኃይል እንዳለው መፈተሽ።

አስፈላጊ ቁሳቁሶች

- ሁለት ኩራዞች
- የኩራዝ ክር
- ናፍጣ
- ክብሪት

አሠራር

- በሁለቱም ኩራዞች ውስጥ ክር መጨመር።
- እንደኛው ኩራዝ ውስጥ ናፍጣ በመጨመር በደንብ መክደን።
- ሁለተኛው ኩራዝ ውስጥ ናፍጣ ሳይጨምሩ በደንብ ከድኖ ማዘጋጀት።
- የሁለቱን ኩራዞች ክሮች ክብሪት በመጫር ማያያዝ።



ሥዕል 2/6 በናፍጣ ኃይል ኩራዝ ሲበራ

ስለዚህ ናፍጣ ብርሃን ሊሰጥ የሚችል ኃይል አለው።

ተግባራዊ ክንዋኔ 2/3 የባትሪ ድንጋይ ኃይል


ዓላማ:- የባትሪ ድንጋይ ኃይል እንዳለው መፈተሽ።

አስፈላጊ ቁሳቁሶች

- አንድ የባትሪ አይን
- ግማሽ ሜትር የኤሌክትሪክ ገመድ
- አንድ አገልግሎት የሚሰጥ የባትሪ ገመድ

አሠራር

- ሁለቱን የኤሌክትሪክ ገመድ ጫፎች መላጥና ሽቦዎችን በአንድ በመጠምዘዝ ማዘጋጀት።
- ከታች በስዕሉ እንደተመለከተው የአንደኛውን ሽቦ ጫፍ በባትሪ ዓይን መጠምጠም።
- የባትሪውን ዓይን በባትሪ ድንጋይ እናት ማስቀመጥ።
- ከታች በስዕል በተመለከተው መሠረት ሌላኛውን የሽቦውን ጫፍ በሌላኛው የባትሪ ግርጌ ጋር አገናኝቶ መያዝ።



ሥዕል 2/7 የባትሪ ድንጋይ ጉልበት

የተግባር ጥያቄ

1. የባትሪው ዓይን በሽቦ ስትጠመጥሙት ብርሃን ሰጠ ?
2. የባትሪ ዓይን ከባትሪ ድንጋይ ጋር ስታገናኙት ለምን ብርሃን ሊሰጥ ቻለ?

ስለዚህ የባትሪ ድንጋይ ብርሃን ሊሰጥ የሚያስችል ኃይል አለው።

ተግባራዊ ክንዋኔ **2/4** የፀሐይ ጉልበት

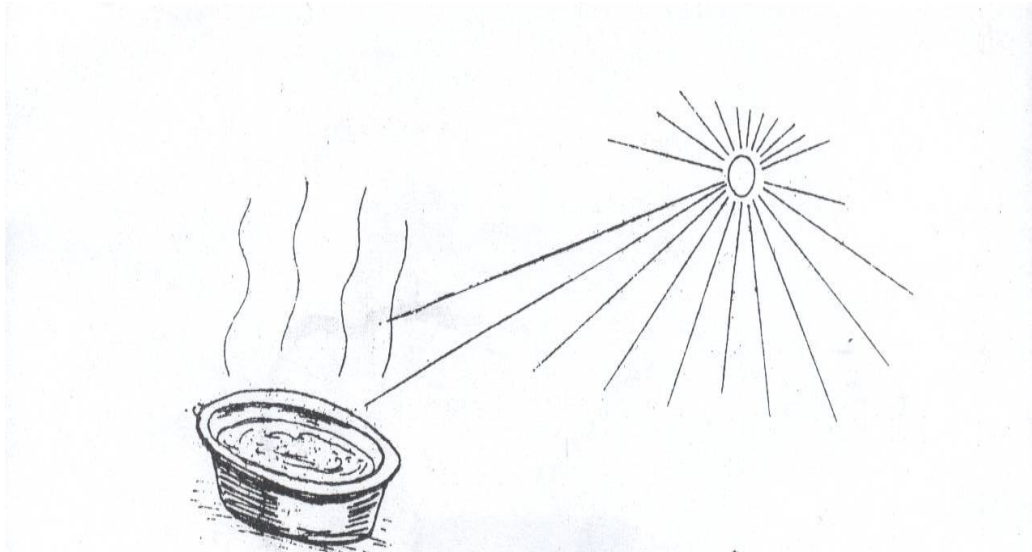
ዓላማ፡- የፀሐይ ጉልበት ኃይል እንዳለው መፈተሽ።

አስፈላጊ ቁሳቁሶች

- ጎድጓዳ ሳህን
- አንድ ኩባያ ውሃ

አሠራር

- ውሃውን በጎድጓዳ ሳህን ውስጥ መጨመር።
- ውሃ የያዘውን ሳህን ውጪ የፀሐይ ኃይል ባለበት ሥፍራ ለጥቂት ሰዓት አስቀምጦ መጠበቅ።



ሥዕል 2/8 የፀሐይ ኃይል

የተግባር ጥያቄ፡-

1. ውሃው ምን ሆነ
2. ውሃው እንዲሞቅ ያደረገው ምንድነው
3. ብዙ ሰዓት ብትቆይ ውሃው ምን የሚሆን ይመስላችኋል

ተግባራዊ ክንዋኔ **2/5** የፀሐይ ኃይል

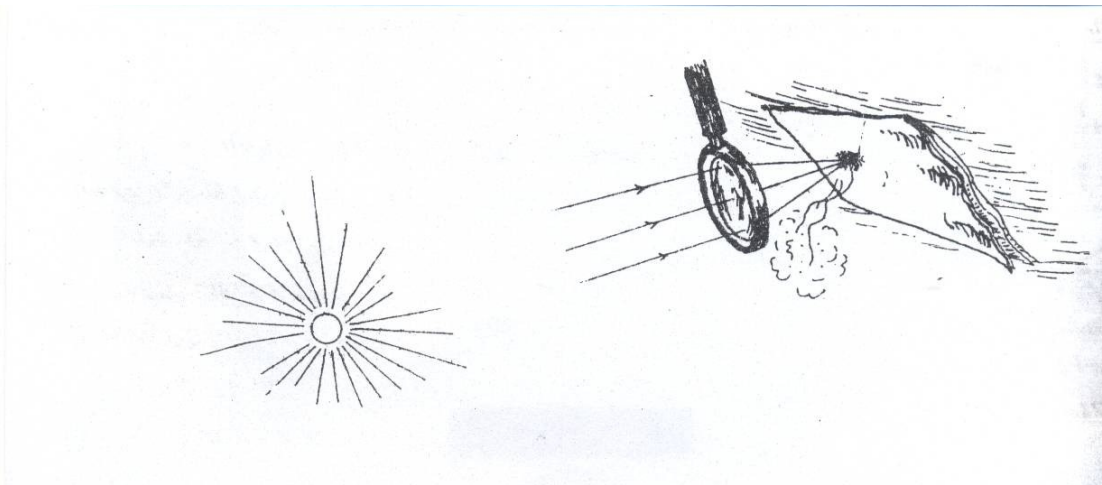
ዓላማ:- ፀሐይ የሙቀት ኃይል እንዳላት መፈተሽ

አስፈላጊ ቁሳቁሶች

- ስስ ወረቀት
- የእጅ ሌንስ

አሠራር

- የፀሐይ ብርሃን ባለበት ቦታ በመሆን ወረቀቱን ከታች ሌንሱን ከላይ በኩል በአስር ሣንቲ ሜትር ከፍታ በስዕሉ እንደሚታየው እድርጎ ለተወሰነ ጊዜ መጠበቅ።



ሥዕል 2/9 በፀሐይ ብርሃን ወረቀትን ማቃጠል

የተግባር ጥያቄዎች:-

- ① 1. ወረቀቱ ምን ሆነ

2. ወረቀቱ እንዲቃጠል ወይም እንዲሞቅ ያደረገው ምንድነው □

መልመጃ 2/3

መመሪያ ሀ. የሚከተሉትን ጥያቄዎች ትክክል ከሆነ እውነት ስህተት ከሆነ ደግሞ ሐሰት በማለት መልስ ስጡ።

1. የረጠቡ ልብሶችን በፀሐይ ኃይል ማድረቅ ይቻላል።
2. ለመጓጓዣነት የምንጠቀምባቸው ተሽከርካሪዎች ማገዶን እንደ ኃይል ምንጫቸው ይጠቀሙበታል።
3. ኢሌክትሪክ የኃይል ምንጭ ነው።
4. አብዛኛው በእገራችን የሚኖሩ ሰዎች ማገዶን፣ ከሰልንፍ ከብትን እንደ ኃይል ምንጭ ይጠቀማሉ።
5. መኪና ለመንቀሳቀስ ኃይል ያስፈልገዋል።

መመሪያ ለ. የሚከተሉትን ጥያቄዎች በደንብ ከተረዳችሁ በኋላ ትክክለኛውን

መልስ በመምረጥ መልስ ስጡ።

1. ከሚከተሉት ውስጥ የኃይል ምንጭ ያልሆነው የትኛው ነው □

ሀ. ማገዶ	ለ. ወራጅ ውሃ
ሐ. የድንጋይ ክሰል	መ. መኪና
2. ከሚከተሉት ውስጥ የተፈጥሮ ኃይል ምንጭ ያልሆነውን ለዩ።

ሀ. ኢሌክትሪክ	ለ. የፀሐይ ብርሃን
ሐ. ነፋስ	መ. ወራጅ ውሃ
3. ከሚከተሉት ውስጥ የሀገር ውስጥ የኃይል ምንጭ የምንለው የቱ ነው □

ሀ. እንጨት	ለ. ክሰል
ሐ. ከብት	መ. ሁሉም መልስ ነው

4. ለመጓጓዣኅንት የምንጠቀምባቸው ተሽከርካሪዎች የኃይል ምንጭ የትኛው ነው።

ሀ. ነፋስ

ለ. ወራጅ ውሃ

ሐ. ቤንዚን

መ. መልሱ አልተሰጠም

5. ህብረተሰባችን ኃይል ለምን ያስፈልገዋል።

ሀ. ምግብን ለማብሰል

ለ. ለመጓጓዣኅንት

ሐ. የታጠበ ልብስን ለማድረቅ

መ. ሁሉም መልስ ነው

2.4 ምስሎችን ከሸክላ አፈር ከፕላስቲክ ጭቃና ከወረቀት መስራት

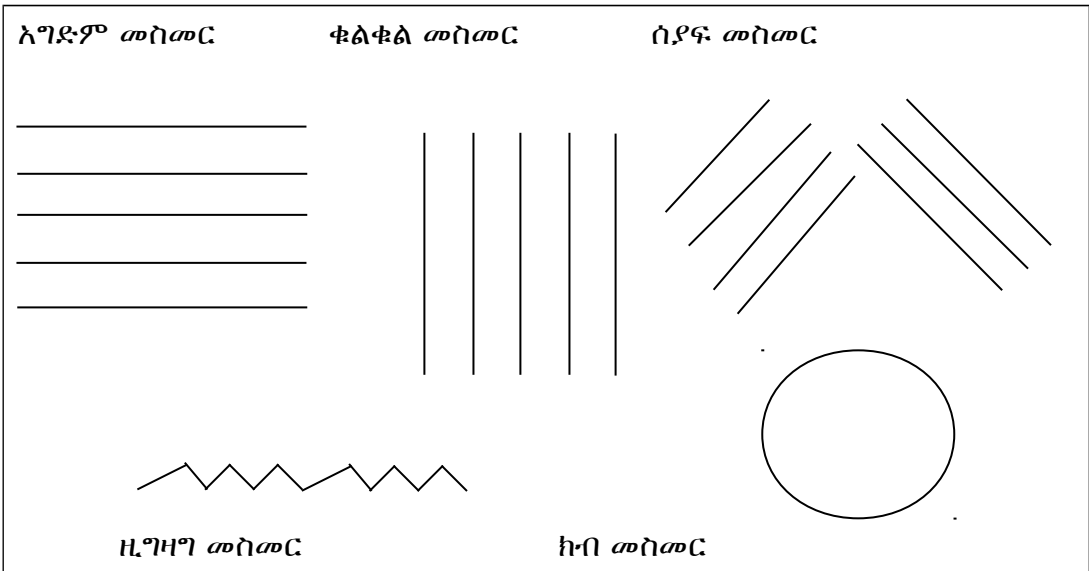
2.4.1 የንድፍ ስራ

- ሳጥን መሳል ትችላላችሁ።
- በርና መስኮት መሳል ትችላላችሁ።
- ጎጆ ቤት እንዴት እንደሚሳል ታውቃላችሁ።

እንደ ዕቃ ከመሥራታችን በፊት ዕቃውን ወይም ቁሱን የሚመሰል ወረቀት ላይ ይሳላል። ይህ በወረቀት ላይ የሚሳለው ስዕል መሰል ሥራ ንድፍ ይባላል።

የተለያዩ ቅርጽ ቅርጾችን ንድፍ ለማሳየት መስመሮችን መጠቀም ይቻላል። መስመሮቹን በተለያዩ አቅጣጫዎች በመሥራትና በመገጣጠም የቅርጾቹ ንድፍ ይሰራል።

- ① እርሳስ በመጠቀም በወረቀት ላይ ቀጥታ መስመር ማስመር ትችላላችሁ።
- በወረቀት ላይ እግድምና ቁልቁል ቀጥታ መስመሮችን ለማስመር ሞክሩ።



ሥዕል 2/10 የተለያዩ ዓይነት መስመሮች

- ② ከላይ በሥዕሉ ወደጎን፣ ወደታች (ቁልቁል)፣ በሰያፍና ክብ የተሰመሩ መስመሮችን የሚመስሉትን በመስራት ከጓደኞቻችሁ ጋር አስተያዩ።

ተግባራዊ ክንዋኔ **2/6** - ቀጥታ መስመር ያለማስመሪያና በማስመሪያ መስራት

ዓላማ:- መስመሮችን የማስመር ብቃት መለካት።

የሚያስፈልጉ ዕቃዎች:-

- የተቀረፀ እርሳስ
- እንድ የስዕል ወረቀት
- ማስመሪያ

አሠራር

- እርሳስ ብቻ በመጠቀም በእጃችሁ ቀጥታ መስመር ወደታችና በሰያፍ አስምሩ፤
- በመቀጠል ማስመሪያ በመጠቀም ወደጎን፤ ወደታችና በሰያፍ ቀጥታ መስመር አስምሩ።

የተግባር ጥያቄ

- ① - ያለ ማስመሪያ ያሰመራችሁትን መስመር ለምን ተጣመመ □
- ማስመሪያ ሳትጠቀሙ ቀጥ ያለ መስመር ማስመር እስከምትችሉ ደጋግማችሁ ሞክሩ።

ተግባራዊ ክንዋኔ **2/7** - ጎን ሰስት


ዓላማ:- ቀጥተኛ መስመሮችን በመገጣጠም ጎን ሰስት መስራት ማስቻል።

የሚያስፈልጉ ዕቃዎች:-

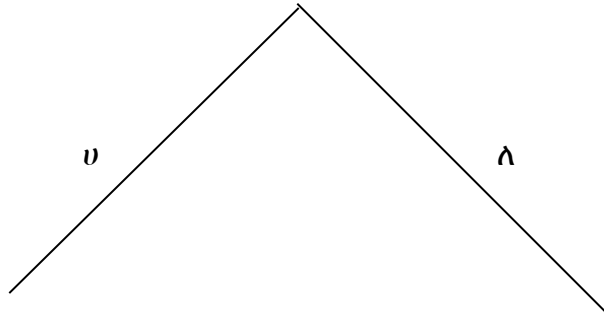
- የተቀረፀ እርሳስ
- እንድ የስዕል ወረቀት
- ማስመሪያ

አሠራር

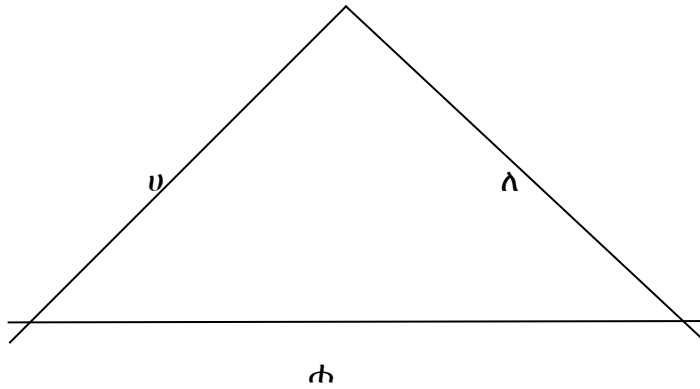
- እንድ ቀጥታ መስመር በሰያፍ ማስመር /ከግራ ወደ ቀኝ ከፍ እያለ የሚሄድ/



- ከመስመሩ እናት ጋር በማገናኘት ሌላ ቀጥታ መስመር በሰያፍ መስመር /ከመሃል እናት በስተቀኝ ወደ ታች የሚወርድ/



- ሁለቱን ሰያፍ የተሠመሩ መስመሮችን እንደ ቀጥታ አግድም መስመር በማስመር ማገናኘት፤



የተግባር ጥያቄ

- ስንት ጎን ያለው ቅርፅ ሰራችሁ? □
- ① - ማስመሪያ በመጠቀም ከላይ የሰራችሁበት መንገድ ተከትላችሁ ተመሳሳይ ቅርጽ ሥሩ።
- በማስመሪያና ያለ ማስመሪያ ከሰራችሁት ቅርጽ መካከል በቀጥታ መስመር የተሰራው የትኛው እንደሆኑ አወዳድሩ።

ተግባራዊ ክንዋኔ **2/8** - ጎነ አራት

ዓላማ:- ቀጥተኛ መስመሮችን በመገጣጠም ጎነ አራትን መሥራት ማስቻል።

የሚያስፈልጉ ዕቃዎች:-

- የተቀረፀ እርሳስ
- እንድ የስዕል ወረቀት
- ማስመሪያ

አሠራር

- እርሳስ ብቻ በመጠቀም በእጃችሁ ቀጥታ መስመር ወደታችና በሰያፍ አስምሩ፤

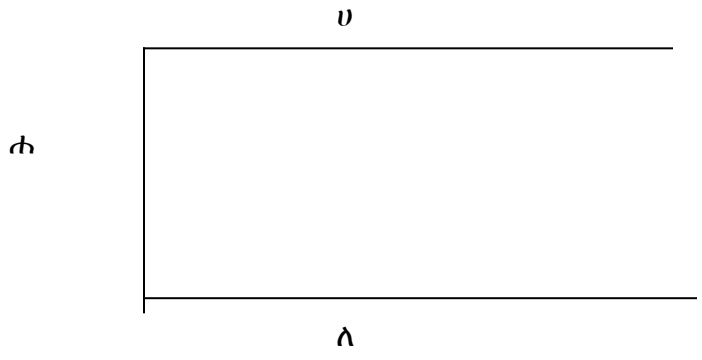
ሀ

- በመቀጠል ማስመሪያ በመጠቀም ወደጎን፣ ወደታችና በሰያፍ ቀጥታ መስመር አስምሩ።

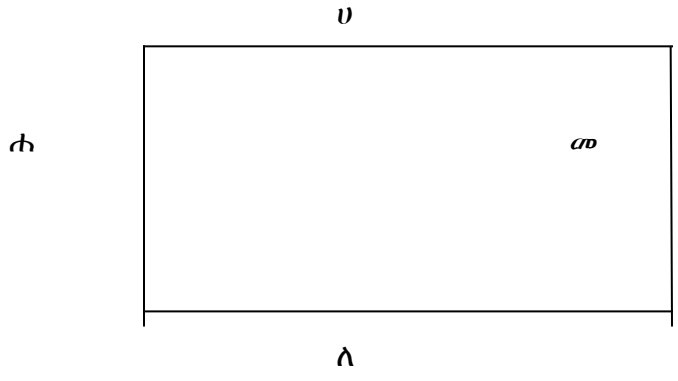
ሀ

ለ

- ሁለቱን ቀጥታ መስመሮች በእንድ በኩል ወደታች ቀጥታ መስመር አስምራችሁ አገናኙ።



- በመጨረሻም ያልተገናኘውን ጎን ወደታች ቀጥታ መስመር በማስመር እገናኙ።



ተግባራዊ ጥያቄ፡- ስንት ጎን ያለው ቅርጽ ሰራችሁ።

2.4.2 ማስገቢያ

- ጌጣጌጦችን መስራት ትችላላችሁ።
- ማስገቢያዎችን እንዴት መስራት እንችላለን።

ጌጣጌጦችን ወይንም ማስገቢያዎችን ለመስራት በመጀመሪያ ደረጃ መስራት የፈለግነውን ጌጥ ንድፍ በወረቀት ላይ ማስመቀጥ /መሳል/ ያስፈልጋል። ከዚያም በኋላ ማስገቢያዎችን በንድፋችን መሰረት የተለያዩ ክፍሎች መቁረጥ ወይም ማጣጠፍ አለብን።

ጌጣጌጦች ከተለያዩ ነገሮች መስራት ይቻላል። ለምሳሌ ከወረቀት፣ ከሸክላ አፈር ወይም ከአመድና ከፕላስቲክ መስራት እንችላለን።

በወረቀት ጌጣጌጦችን መስራት

- ከወረቀት የሚሰሩ ነገሮችን ስም ዘርዝሩ።
- ከወረቀት የምንሰራቸው ነገሮች ለምን ይጠቅሙናል።
- ከወረቀት የተለያዩ ነገሮችን ለመስራት ምን ምን ያስፈልጋል።



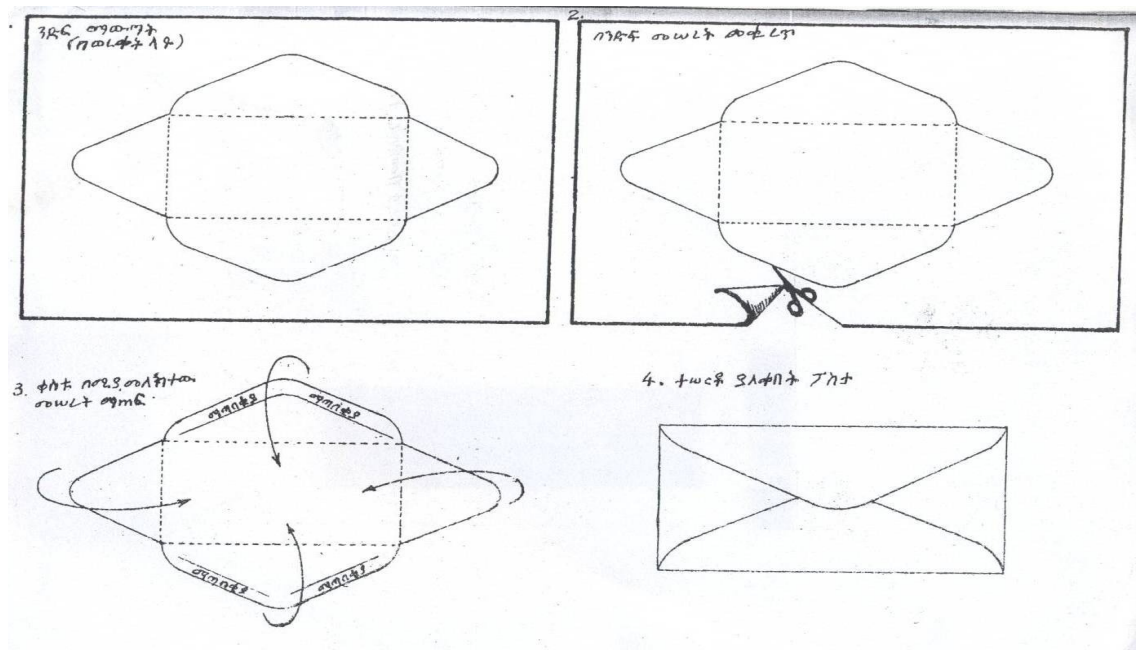
ሥዕል 2/11 ከወረቀት ለሚሰሩ ነገሮች ማከናወኛ የሚያስፈልጉ መሣሪያዎች

ለወረቀት ሥራ መቀን፣ እርሳስ፣ ማስመሪያ፣ ወረቀት፣ ኮላ (ማጣበቂያ)፣ መርሬ፣ ክር /ለማያያዣ/፣ ገመድ /ለማንጠልጠል/ እና እንጨት ያስፈልጋል።

ወረቀት ለመጻፍ እንደሚያስፈልገው ሁሉ በተለያዩ መልኩ እየተቆረጠና እየተጣጠራ የተለያዩ ጌጣጌጦችን፣ ፖስታዎችን፣ የደስታ መግለጫ ካርዶችን፣ የቀን መቁጠሪያ የመሳሰሉትን ለመስራት ያገለግላል።

ወረቀትን ለመቁረጥ በጠረጴዛ ላይ ዘርግተን በመጀመሪያ መቁረጥ የምንፈልገው ቦታ ላይ በማስመሪያ እና በእርሳስ በመጠቀም ማስመር አለብን። ልክ በመስመሩ ትክክል በመቀስ በመቁረጥ የምንፈልገውን ቅርጽ እናገኛለን። ወረቀት ስንቆርጥ ሁሉጊዜ መቀስ እንጂ ምላጭ መጠቀም የለብንም። ምክንያቱም ምላጭ ሊቆርጠን ስለሚችል ነው። በተለይም አዲስ ካልሆነ እስከ ሞት የሚደርስ አደጋ ስለሚስከትል ነው።

ደጋግመን በማስመርና በመቁረጥ ተግባር ልምምድ ካደረግን እስተካክለን ማስመርና መቁረጥ እንችላለን።



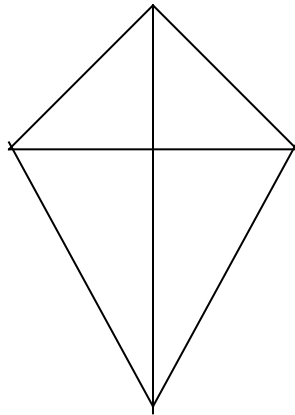
ሥዕል 2/12 የፖስታ አሰራር ቅደም ተከተል

የወላንዶ አሠራር

1. አንድ ረዥምና ሌላው አጠር ያለ ሁለት ቀጫጭንና ቀላል እንጨቶችን ወስዶ በመስቀል ቅርጽ ማሠር።

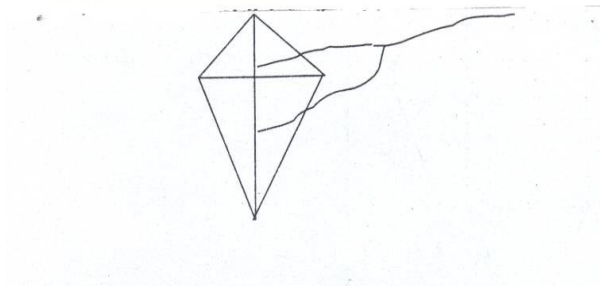


2. ቀጭን ሲባጎ በእንጨቶቹ ዙሪያ ማሰር።

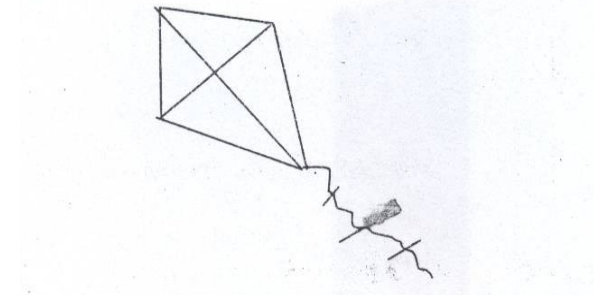


ገመድ/ሲባጎ

3. ፕላስቲክ ወይም ስስና ጠንካራ ወረቀት ከሲባጎው ተረፍ አድርጎ በመቋጠር ትርፉን ፕላስቲክ ወይም ወረቀት አጥፎ በማጣበቁያ ማያያዝ።



4. በረጅም እንጨት ላይ ክር ማሰር።



5. በክሩ /ሲባን ላይ ክር ቋጥሮ መያዣ መስራትና እንዲሁም በሌላ ክር ትናንሽ ወረቀቶችን ቀጣጥሎ ከታችኛው ጫፍ ጋር በማሰር ጅራት መሰል ነገር መስራት።

መልመጃ 2/4

መመሪያ ሀ) የሚከተሉትን ጥያቄዎች ትክክል ከሆነ እውነት ትክክል ካልሆነ

ሀሰት በማለት መልሱ።

1. የፖስታ አሰራርን መልመድ ከወጪ ያድናል።
2. የተለያዩ የወረቀት ጌጣጌጦች ቤትን ያስውባሉ።
3. በምላጭ መጠቀም ምንም ጉዳት የለውም።
4. በማስመሪያ ማስመርና በመቀስ መቁረጥ ልምምድ ያስፈልገዋል።
5. የወረቀትን ሥራ መለማመድ እጃችንን ያፍታታልናል።

የሸክላ ሥራ


በቤታችሁ ውስጥ የሚገኙትን ለመመገቢያነትና ለመጠጫነት የምንገለገልባቸው ቁሳቁሶች ከምን ከምን የተሰሩ ይመስላችኋል። ከእነዚህ ቁሳቁሶች ውስጥ እንዳንዶቹ ከአፈር እንደተሰሩ ታውቃላችሁን።

ሰዎች በቤት ውስጥ ለተለያዩ ተግባሮች የሚጠቀሙባቸው አብዛኞቹ ቁሳቁሶች ከአፈር የተሰሩ ናቸው። ለምሳሌ፡- ሲኒ፣ ብርጭቆ፣ ጡብ፣ ጀቦና፣ ገንቦ፣ እንስራ፣ ጋንና የመሳሰሉት የተሰሩት ከአፈር ነው።

እነዚህንና ሌሎች የተለያዩ አገልግሎት ያላቸው ቁሳቁሶችን ለመስራት የሚያገለግሉን የአፈር አይነት ምን የሸክላ አፈር በመባል ይታወቃል።

① የሸክላ አፈር ምን አይነት አፈር ነው።

የሸክላ አፈር የሚባለው መልኩ ጠቆር ያለና እጅግ በጣም ደቃቅ እና ከፍተኛ ውኃን የመያዝ ችሎታ ያለው የአፈር አይነት ነው። የሸክላ አፈር እጅግ ከፍተኛ ጥቅም ያለው የአፈር አይነት ነው።



ሥዕል 2/13 ከሸክላ አፈር የሚሰሩ ቁሳቁሶች

የሸክላ አፈርን ለሸክላ ሥራ ማዘጋጀት

የሸክላ አፈር ሲዘጋጅ በመጀመሪያ አፈሩ የሚገኝበትን ቦታ በመለየት አፈሩን ቆፍሮ የሸክላው ቁሳቁስ ወደሚሰራበት አካባቢ መውሰድ ነው።

የተቆፈረው አፈር ወደሚፈለግበት ቦታ ከደረሰ በኋላ ደረቅ ቦታ ላይ በመዘረር በፀሃይ አማካኝነት በደንብ እንዲደርቅ ማድረግ ነው። በመቀጠልም በአፈሩ ውስጥ ባዕድ ነገሮችን ለቅም ማውጣት ነው። ይህ ከሆነ በኋላ የደረቀውን አፈር በደንብ እስኪልም ድረስ መውቀጥ ወይም መፍጨት አስፈላጊ ነው።



ሥዕል 2/14 የሸክላ አፈር ሲወቀጥ

አፈሩ በደንብ ተወግጦ ወይም ተፈጭቶ ከላመ በኋላ በጠቅጣቃ የሽቦ ወንፊት በመጠቀም መንፋት። ከዚያ በኋላ የላመውን ወይም የደቀቀውን አፈር ካልደቀቀው በመለየት ከወንፊቱ

የላላውን አፈር እንደገና መላልሶ በመውቀጥ ወይም በመፍጨት እንዲደቅ በማድረግ ከላመው ጋር ማቀላለቀል።




ሥዕል 2/15 የሸክላ አፈርን በወንፊት ማጣራት

በወንፊት ተጣርቶ የተዘጋጀውን የሸክላ አፈር በሰፊ እቃ ውስጥ በማድረግ ማቡካት ያስፈልጋል። አፈሩንም በደንበ አድርገን በውኃ በማሸት እስኪለጠጥ ድረስ ማሸት ያስፈልጋል።

የቦካው አፈር ደግሞ በሚከተሉት መንገዶች ለስራ ይዘጋጃል። ይኸውም በመጀመሪያ የቦካውን ጭቃ በጠፍጣፋ ድንጋይ ላይ በተደጋጋሚ በመጣል እንደ ፕላስቲክ ጭቃ እስኪሳብ

ማሸት። በመቀጠልም ደቡልቡል በሆነ እንጨት እየዳመጡ መጠፍጠፍ። በመጨረሻም በስንጥር እንጨት ወይም በቦንዳ እየቆራረጡ ለሥራ አመቺ እንዲሆን ማድቦልቦልና ማዘጋጀት።



ሥዕል 2/16 ጭቃው እየጠፈጠፉ ማዘጋጀት

በቤታችን ውስጥ የሚገኙ ከሸክላ የተሰሩ ቁሳቁሶች በሁለት መንገድ ሊዘጋጁ ይችላሉ።
እነዚህ፦

- 1 ኛ. የሸክላ አፈር ጭቃን በመጠቀሙ መስራት
- 2 ኛ. የሸክላ አፈር ጭቃን በመጠፍጠፍ መስራት

የሸክላ አፈር ጭቃን በመጠቀሙ የሚሰሩ ቁሳቁሶች

ክፍት የሆነ ቅርጽ ያላቸው ቁሳቁሶችን ለመስራት ጭቃውን ማደባደብል፣ መጠቅለልና በልኩ በልኩ መቆራረጥ ከዚያም እንዲሁ በእንዲሁ ላይ በመደራረብ ውስጡን ክፍት በማድረግ መስራት። በዚህም መልኩ ሲኒ፣ እንስራ፣ ገንቦ፣ ድስትና የመሳሰሉትን ቁሳቁሶች ማዘጋጀት ይቻላል።



ሥዕል 2/17 የሸክላ ጭቃውን እየጠቀለሉ መስራት

የሸክላ አፈር ጭቃን በመጠፍጠፍ የሚሰሩ ቁሳቁሶች የሸክላ አፈር ጭቃን በመጠፍጠፍ የተለያዩ ቁሳቁሶችን ማዘጋጀት እንችላለን። ድፍን የሆኑ ቅርጽ ያላቸው ቁሳቁሶችን ለመስራት ጭቃውን መጠፍጠፍና በልኩ በልኩ በመቆራረጥ መስራት እንችላለን። በዚህም መልኩ ጡብ፣ የቡና ረከቦት፣ የሸክላ ምጣድና የመሳሰሉትን መስራት ይቻላል።

የሸክላ ቁሳቁሶችን ማስገባት

የሸክላ ዕቃን እንዴት ማስገባት እንችላለን

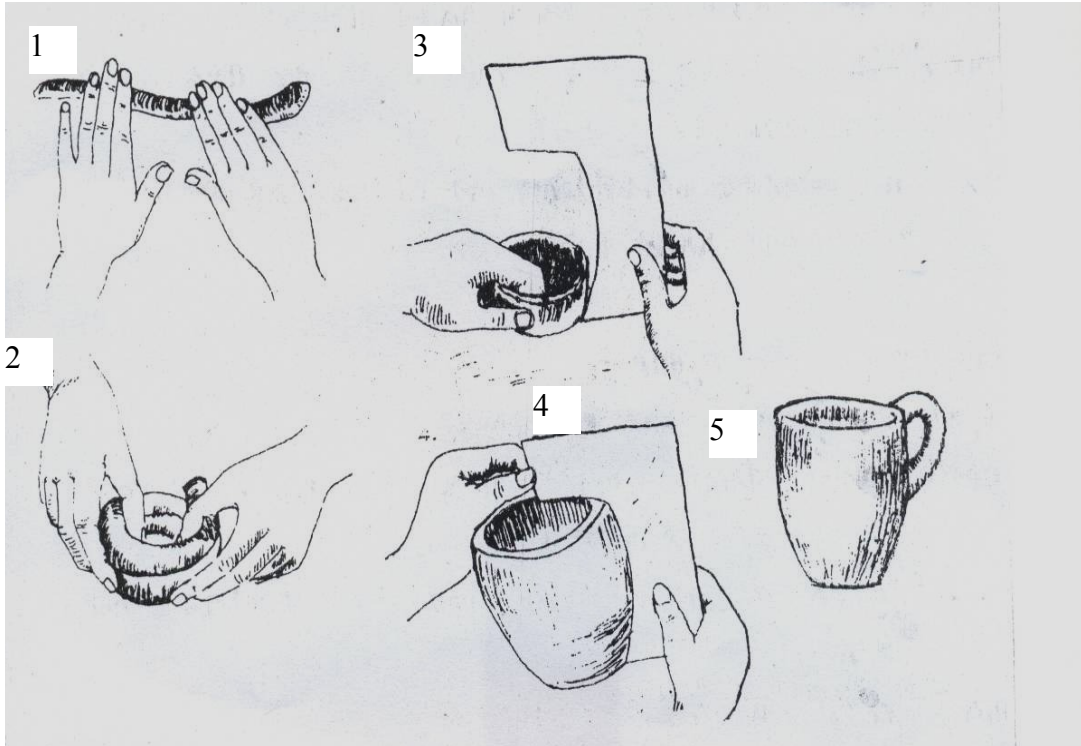
የሸክላ ቁሳቁሶች ተሰርተው መጠጥ ካሉ በኋላ በላያቸው ላይ የተለያዩ ጌጣጌጦችን ማውጣት እንችላለን። ጌጣጌጦን በቁሱ ላይ ከመሥራታችን በፊት ለመሥራት የፈለግነውን ጌጥ በወረቀት ላይ መንደፍ ያስፈልጋል።

በሸክላው ዕቃ ላይ ጌጦን ሾል ባለ እንጨት ወይም ስንጥር ነገር እየቧጠጡ መሥራት ይቻላል። ጌጣጌጡ ሲወጣ የተቧጠጠውን የዕቃውን አካል ማስተካከል ያስፈልጋል።



ሥዕል 2/18 የሸክላ ዕቃን ማስገጠም

① በቡድን በቡድን በመሆን በአከባቢያችሁ የሸክላ አፈርን በማፈላለግ ጀበና፣ ኩባያ፣ ድስትና የቡና ረከቦት በመስራት ለመምህራችሁ እሳዩ።



ሥዕል 2/19 ከሽክላ አፈር ከባያ የመሥራት ቅደም ተከተል

ክፍለ ትምህርት ሦስት

3. የአካባቢያችን ተፈጥሮ ህብት

3.1 የተፈጥሮ ክስተት

ቁልፍ ቃላት

- ክስተት
- ወቅት
- መለኪያ
- መጠን
- ጊዜ
- ተዋፅኦ
- ህብረቀለም

ክስተት ማለት ምን ማለት ነው?

የተፈጥሮ ክስተት ማለት ስ

ክስተት፡- በሰው የስሜት ህዋሳት በግልፅ ሊዳሰስ፣ ሊሰማ ወይም ሊታይ የሚችልና በዚህ የተነሣ በሰው አእምሮ ውስጥ የሚፈጠረውን ምስል የሚያሳይ ነገር ነው።

የተፈጥሮ ክስተት፡- በተፈጥሮ በድንገት ወይም በተደጋጋሚ ጊዜን ጠብቆ በመቀያየር የሚፈፀም ነገር ማለት ነው። ምሳሌ፡- ቀንና ሌሊት።

የክስተት አይነቶች ምን ምን እንደሆኑ ግልፅ።
?

3.1.1 የተፈጥሮ ክስተትን መመልከት

የተፈጥሮ ክስተት የሚባሉት፡- ቀንና ሌሊት፣ ወቅቶች፣ ድርቅ፣ የውሃ ሙላት፣ ቀስተዳመና፣ የመሬት መንቀጥቀጥና የመሳሰሉት ናቸው።

ቀንና ሌሊት

በቀንና ሌሊት መካከል ያለው ልዩነት ምንድነው? □
እንደነታቸውስ ምንድነው? □

ቀን

ቀን የሃያ አራት ሰዓት ግማሽ ብርሃንም ጊዜ ነው። ፀሐይ ብርሃኗን የምትሰጥበት፣ ሞቃትና የተለያዩ ድምፆች የሚሰሙበት ጊዜ ነው።

ሌሊት፡- የሃያ አራት ሰዓት ግማሽ ጨለማማ ክፍልና የፀሐይ ብርሃን የማይታይበት፣ በአብዛኛው ቀዝቃዛና ጸጥታ የሰፈነበት ጊዜ ነው። ቀንና ሌሊት ጊዜን ጠብቀው የሚተካኩ የተፈጥሮ ክስተት ከሆኑት ነገሮች አንዱ ናቸው።

ወቅት

- ወቅት ማለት ምን ማለት ነው? □
- ወቅቶች ማለትስ? □

ወቅት የጊዜ ክፍፍል ሲሆን የራሱ የሆነ መገለጫ ያለውና የተፈጥሮ ክስተት የሚንፀባረቅበት ጊዜ ነው። ወቅቶች ማለት ደግሞ ከላይ የተጠቀሱት የተለያዩ ጊዜያት ከተፈጥሮ ክስተታቸው ማለት ነው። ለምሳሌ፡- በዓመት ውስጥ አራት ወቅቶች አሉ። እነሱም፡- በጋ፣ በልግ፣ ክረምትና ፀደይ ናቸው።

ክረምትና በጋ

- የክረምትና በጋ ልዩነታቸው ምንድነው? □
- ዝናባማ የሚሆነው የትኛው ነው? □
 - ፀሐያማ የሚሆነውስ? □

ክረምት

ክረምት ከአራቱ ወቅቶች አንዱ የሆነ የተፈጥሮ ክስተት ነው። በአብዛኛው ሰማዩ በደመና የሚሸፈንበት፣ የዝናብ መጠኑ ከፍ የሚልበትና ምድር በአረንጓዴ እፅዋት የምትሞላበት ወቅት ሲሆን ይኸውም ከሰኔ አንድ እስከ ነሐሴ ሰላሳ ያለውን ጊዜ የሚሸፍን ወይም የሚያካትት ነው።

በአጠቃላይ በክረምት ወቅት መሬቱ ጭቃማ ይሆናል። ወንዞች በውሃ ይሞላሉ፣ ምንጮች መፍሰስ ይጀምራሉ። ተክሎች ይለመልማሉ። ገበሬው ዘር የሚዘራበት ጊዜ በመሆኑ የተለያዩ የአዝርዕት አይነቶች የሚታዩበትና ዕርጥበታማ ወቅት ነው።

በጋ

በጋ ከታህሳስ አንድ እስከ የካቲት ሰላሳ ያለው ወቅት ሲሆን የሚከተሉት ባህሪያት አሉት። እነሱም፦ የፀሐይ ሙቀት መጨመር፣ በክረምት የጨቀየው መሬት መድረቅ፣ የወንዞች ሙላት መቀነስ፣ ገበሬው ሰብሉን ሰብስቦ ወደ ቤቱ የሚያስገባበትና ደረቃማ ወቅት ነው።

ድርቅ

ድርቅ በበጋው መራዘም የተነሣ በዝናብ እጥረት የሚከሰት የተፈጥሮ ክስተት ነው። በዚህም የተነሣ እፅዋቶች የሚደርቁበት፣ የቤትም ሆነ የዱር እንስሳት ለከፍተኛ ጉዳት የሚዳረጉበትና የሰውንም ልጅ ለከፍተኛ የምግብ እጥረት የሚዳርግ ክስተት ነው።



ሥዕል 3/1 ድርቅ የሚያስከትለው ጉዳት

- ከሥዕሉ ምን ተረዳችሁ □
- ① - የድረቅ መንስኤ ምን እንደሆነ ወላጆቻችሁን ወይም ሌሎች ሰዎችን በመጠየቅ መልሱን በጽሁፍ ለክፍል ተማሪዎች እንጠብቃለን።

የጎርፍ መጥለቅለቅ

- የጎርፍ መጥለቅለቅ ማለት ምን ማለት ነው።
- መንስኤውስ።
- የሚያስከትለው ጉዳትስ ምንድነው።

የጎርፍ መጥለቅለቅ ማለት :- የሰብል፣ የቡቃያና መኖሪያ ሰፈር በውሃ መሸፈንን የሚያካትት ክስተት ማለት ነው። መንስኤውም ከፍተኛ መጠን ያለው ዝናብ ለረጅም ሰዓታት መዝነብና በዚህም የተነሳ በሚፈጠረው ከፍተኛ የጎርፍና የወንዞች መላት ነው። የጎርፍ መጥለቅለቅ ከድርቅ ባልተናነሰ ሁኔታ በሰውና በእንስሳት እንዲሁም በምግብ ሰብል ላይ ጉዳት የሚያደርስና አልፎ አልፎ የሚከሰት ክስተት ነው።

ቀስተዳመና

- ቀስተ ዳመና ምንድነው።
- እንዴትስ ይፈጠራል።
- ስንት ቀለማትስ አሉት።
- ቀለማቱስ ምንድናቸው።

ቀስተዳመና በሰማይ ላይ የሚፈጠር ህብረቀለም ነው። በአብዛኛው ሰማይ ሲዳምንና ካፊያ ሲኖር ይፈጠራል። የሚፈጠረውም የፀሐይ ብርሃን በውሃ ጠብታዎች ውስጥ ሲያልፍ ነው። ቀለማቱም፡- ቀይ፣ ብርቱካንማ፣ ብጫ፣ አረንጓዴ፣ ሰማያዊና ወይን ጠጅ ናቸው።



ሥዕል 3/2 ቀስተደመና

መልመጃ 3.1

መመሪያ ሀ) የሚከተሉትን ጥያቄዎች ትክክል የሆነውን እውነት ስህተት የሆነውን ሀሰት በማለት መልሱ።

1. ቀስተ ዳመና በዑደት የሚከሰት የተፈጥሮ ክስተት ነው።
2. የፀሐይ ብርሃን በሌሊት ሊገኝ ይችላል።
3. ቀንና ሌሊት ከተፈጥሮ ክስተት አይመደቡም።
4. የተፈጥሮ ክስተት በዑደት ወይም በአጋጣሚ የሚከሰት ነገር ነው።
5. ክረምትና በጋ የወቅቶች አካል ናቸው።

መመሪያ ለ) በ “ሀ” ሥር የተጻፉትን በ “ለ” ስር ከተጻፉት ጋር አዛምዱ።

“ሀ”

“ለ”

- | | |
|------------------|----------------------|
| 1. እርጥበታማ ወቅት | ሀ. በዝናብ እጥረት የሚከሰት |
| 2. የጊዜ ክፍፍል ሲያልፍ | ለ. ዝናብ በውሃ ጠብታዎች ውስጥ |
| 3. ቀስተዳመና | የሚፈጠር |

4. ደረቃማ ጊዜ ሐ. ክረምት

5. ድርቅ መ. ወቅት

ረ. በጋ

መመሪያ ሐ) የሚከተሉትን ጥያቄዎች በዝርዝር ግለፁ።

1. አልፎ አልፎ የሚከሰቱት የተፈጥሮ ክስተቶች የትኞቹ ናቸው?
2. በዑደት ከሚከሰቱት የተፈጥሮ ክስተቶች ሁለቱን ጥቀስ/ሺ።
3. የቀንና ሌሊት ልዩነቶችን በማነፃፀር ግለፁ።
4. ድርቅና የጎርፍ መጥለቅለቅ እንዴት እንደሚከሰቱ በማነፃፀር ግለፁ።
5. የቀስተ ዳመናን ሥዕል ቀዩን ቀለም በማስቀደም በቅድም ተከተል ሠርተህ/ሽ/ አሳይ/ዩ.


3.1.2 የህይወት ምዕራፎች /ደረጃዎች/

/መወለድ፣ ማደግ፣ መሞት/

- የህይወት ምዕራፍ ማለት ምን ማለት ነው?
- መወለድ፣ ማደግና መሞት የተፈጥሮ ክስተት ነውን?
- ለዘር መብቀል የሚያስፈልጉ ነገሮች ምንድናቸው?
- ቢራቢሮ ምንድናት?
- ቢራ ቢሮዎች እንዴት ይራባሉ?

ህይወት ያላቸው ነገሮችን ህይወት ከሌላቸው የሚለየው አንዱ መራባት መቻላቸው ነው። የተራባውም የተለያዩ የዕድገት ደረጃዎችን በማለፍ እንደገና ይራባና በመጨረሻ አርጅቶ ይሞታል። የሕይወት ምዕራፍ ማለት አንድ

ህይወት በተለያዩ የእድገት ደረጃ ውስጥ ማለት ነው። ምሳሌ፡- 1 የሰው ህይወት ምዕራፍ።

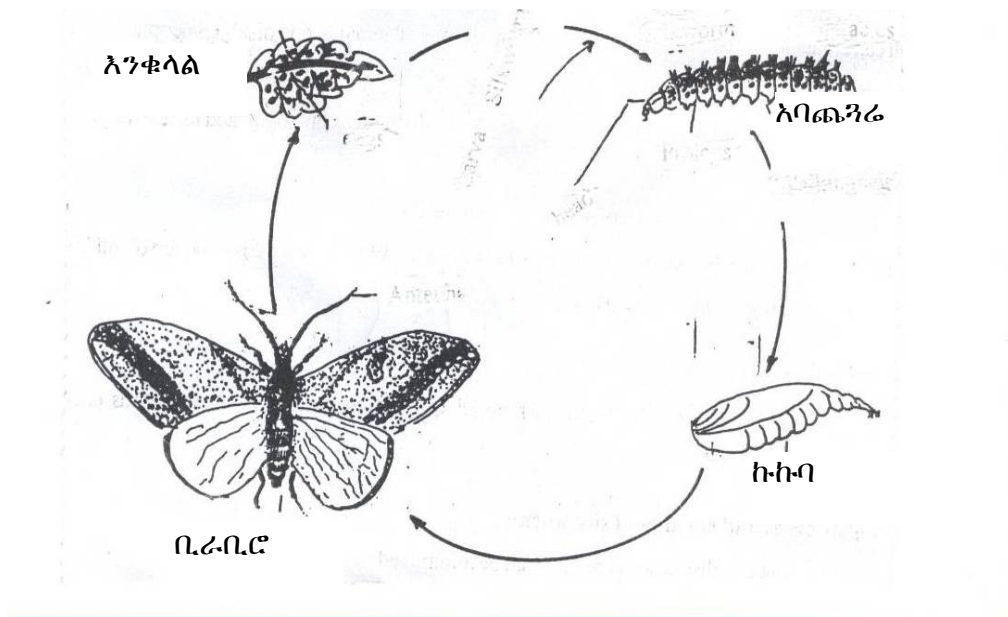


ሥዕል 3/3 የሰው እድገት ደረጃ

ቢራቢሮዎች በራሪ ነፍሳት ናቸው። የሚራቡትም እንቁላል በመጣል ሲሆን እንቁላላቸውንም የሚጥሉት በቅጠላቅጠል ላይ ነው።

ምሳሌ፡- 2 የቢራቢሮ ህይወት ምዕራፍ

እንቁላል → እጭ → አባጩንሬ → ቡራቢሮ

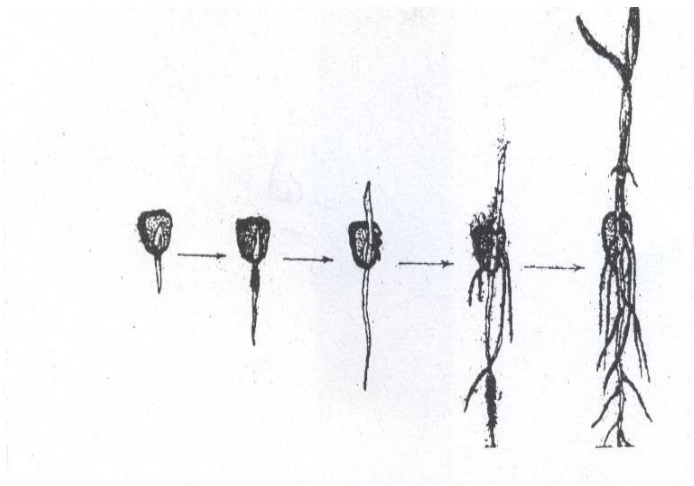


ሥዕል 3/4 የቢራቢሮ ዕድገት ደረጃ

① ሥዕል 3.4 በማየት ቢራቢሮዎች ስንት የእድገት ደረጃ እንዳላቸው ግለፅ።

ምሳሌ፡- 3 የእፅዋቶች ህይወት ምዕራፍ፡- አብዛኛዎቹ እፅዋቶች የሚበቅሉት በዘር ፍሬያቸው ነው። የዘርፍሬው ለመብቀል የሚያስፈልጉትን መሠረታዊ ነገሮችን (ውሃ፣ አየርና ተስማሚ ሙቀት) ሲያገኝ የዘሩ ህይወት ክፍል በዘሩ ውስጥ ያለውን ምግብ በመመገብ ማደግ ይጀምራል። ከዚያም፡- ሥር፣ ቅጠልና ግንድ በማፍራት ያድጋል፤ ያፈራል፤ እንደ ተክሉ ዓይነት ጊዜው ሲደርስ አርጅቶ ይሞታል።

②



ሥዕል 3/5 የእፅዋት እድገት ደረጃ

መልመጃ 3.2

ሀ. የሚከተሉትን ጥያቄዎች በአጭሩ ግለፅ።

1. የቢራቢሮ የመጀመሪያ እድገት ደረጃ ምንድነው?
2. የቢራቢሮ የህይወት ምዕራፎች ስንት ናቸው?
3. ለዘር መብቀል የሚያስፈልጉ መሠረታዎ ነገሮች ምንድንናቸው?
4. የህይወት ምዕራፎች ምን ዓይነት የተፈጥሮ ክስተት ናቸው?
5. በእፅዋት የህይወት ምዕራፍ ውስጥ ዘር የሚያፈራረው የትኛው ደረጃ ነው?

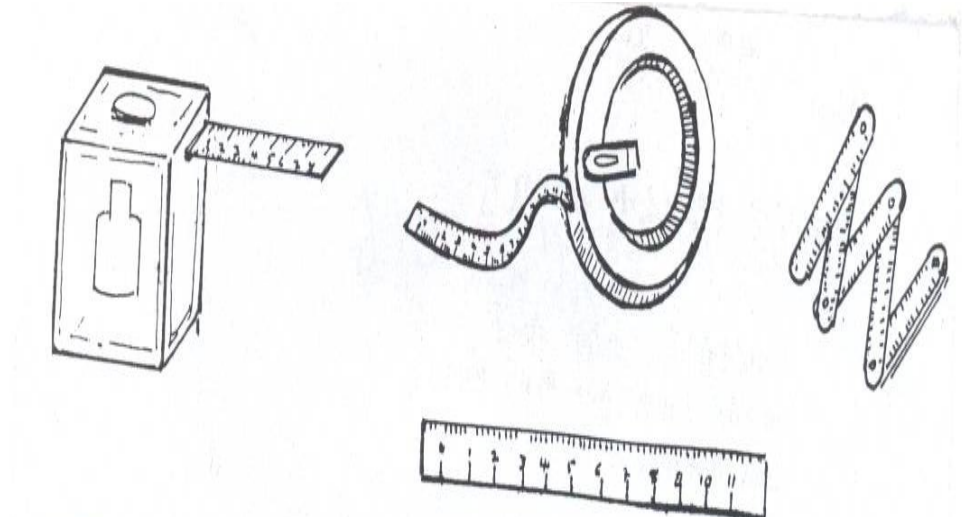
3.1.3 መለኪያዎች

የርዝመት፣ የመጠንና የጊዜ መለኪያዎች

- የምንለካቸው ነገሮች ምን ምን ናቸው?
- የወገብህ(ሽ) ቁጥር ስንት ነው?
- የእንድብር ርዝመትና ስፋት ስንት ነው?
- መለካት ለምን ይጠቅማል?

የርዝመት መለኪያ

ርዝመት (ርቀት) የሚለካው፡- በሴንቲ ሜትር፣ በሜትር፣ በኪሎ ሜትር ነው።
ኪሎ ሜትር ትልቁ የርዝመት መለኪያ ሲሆን ትንሹ ደግሞ ሴንቲ ሜትር ነው።



ሥዕል 3/6 የተለያዩ የርዝመት መለኪያዎች

ተግባራዊ ክንዋኔ 3/1

አላማ፡- በክፍል ካሉት ተማሪዎች ውስጥ ከፍተኛ የቁመት ልኬት ያላቸውንና ዝቅተኛ የቁመት ልኬት ያላቸውን ለይቶ ማወቅ።

የሚያስፈልጉ ነገሮች፡

- ማስመሪያ ወይም የቀመር መለኪያ ሜትር
- የተዘጋጀ የልኬት ማስፈሪያ ሠንጠረዥ

አሠራር

ሁለት ሁለት በመሆን በቁመት መለኪያ ሜትር ተራ በተራ መለካካትና የልኬት መጠኑን በልኬት ማስፈራያ ሠንጠረዥ ውስጥ በስም ለይቶ ማስፈር (መመዘኑ)።

ተ.ቁ	የተማሪው ስም	የቁመት ርዝመት	
		ሜትር	ሴንቲ ሜትር
1			
2			
3			
4			
5			
6			
7			
8			
9			
10			
11			
12			

ሠንጠረዥ 3/1 የክፍል ተማሪን ቁመት መለየት

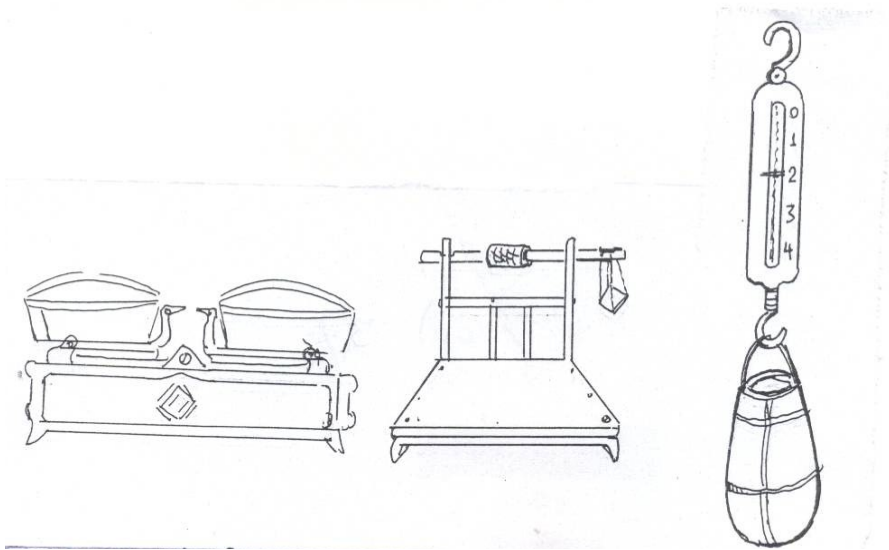
የተግባር ጥያቄ 3/1

- በልኬት ሠንጠረዥ መሠረት የክፍላችሁ ረጅሙ (ሚ) ተማሪ ማነው (ናት)?
- በልኬት ሠንጠረዥ መሠረት የክፍላችሁ አጭሩ (ሯ) ተማሪ ማነው (ናት)?



የመጠን መለኪያ

- መጠን ማለት ምን ማለት ነው?
- መጠን በምን ይለካል?
- የራስህ (ሽ) ክብደት ስንት ነው?



ሥዕል 3/7 የተለያዩ የክብደት መለኪያዎች

ተግባራ ክንዋኔዎች 3/2

አላማ:- በአንድ ክፍል ውስጥ የሚገኙ ተማሪዎችን ክብደት መለየት።

የሚያስፈልጉ ነገሮች:-

- የክብደት መለኪያ (ሚዛን)
- የተዘጋጀ የልኬት መመዝገቢያ ሠንጠረዥ

አሠራር

- እያንዳንዱ ተማሪ ተራ በተራ ክብደቱን እንዲለካ ማድረግና ውጤቱንም በተዘጋጀው ሠንጠረዥ መመዝገብ፤
- በተገኘው ውጤት መሠረት በክፍል የሚገኘውን ክፍተኛ፣ ዝቅተኛና ተደጋጋሚ (እኩል) ክብደት ያለውን መለየት።

ተ.ቁ	ስም	ክብደት በኪሎ ግራም		
		ክፍተኛ	ተደጋጋሚ	ዝቅተኛ
1				
2				
3				
4				
5				
6				
7				
8				
9				
10				
11				
12				
13				

ሠንጠረዥ 3/2 ክብደትን መለየት


መጠን ወይም ክብደት አንድ ነገር በውስጡ ያካተታቸው መጠነቁስ ማሳያ ነው። ክብደት የሚለካው በክብደት መለኪያ መሣሪያ (ኪሎ ግራም) ነው። መጠን ወይም ክብደት የሚለካው በግራምና በኪሎ ግራም ነው። ግራም ትንሹ የክብደት መለኪያ ሲሆን ኪሎ ግራም ደግሞ ትልቁ የክብደት መለኪያ ነው።

አንድ ኪሎ ግራም አንድ ሺህ ግራም ነው።



- እንድ ኩንታል ስንት ኪሎ ግራም ነው?

የጊዜ መለኪያ



① የእጅ ሰዓት

የግድግዳ ሰዓት

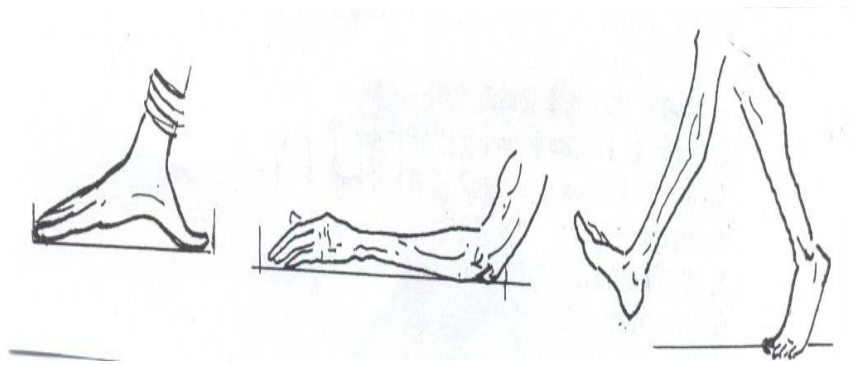
ሥዕል 3/8 የጊዜ መለኪያዎች

ጊዜ ማለት የቀን፣ ሳምንት፣ ወር ወይም የዓመት ርዝመት ማለት ነው። ይህ ርዝመት የሚለካው፡- በሰከንድ፣ በደቂቃ፣ በሰዓት፣ በቀን፣ በሳምንት፣ በወራት፣ ወዘተ ነው። ትንሹ የጊዜ መለኪያ ሰከንድ ሲሆን ትልቁ ደግሞ ክፍለ ዘመን ነው።

- ① - እንድ ሰዓት ስንት ደቂቃ ነው?
- እንድ ደቂቃስ ስንት ሰከንድ ነው?

ዘመናዊና ባህላዊ መለኪያ

- ባህላዊ መለኪያ ምን ዓይነት ነው?
- ለባህላዊ መለኪያ ዘዴ የምንጠቀምባቸው ነገሮች ምንድን ናቸው?



ባህላዊ መለኪያ

ሥዕል 3.9 ባህላዊ መለኪያዎች

ዘመናዊ መለኪያ

ዘመናዊ መለኪያ የተለያዩ ዓይነትና መጠን ያለው ሆኖ የልኬት መጠንን ለመግለፅ (ለመለካት) የሚያገለግል መሣሪያ ነው። ለምሳሌ፡- የተለያዩ ሜትሮች፣ ማስመሪያዎች፣ ወዘተ።

ባህላዊ (የተለምዶ) መለኪያ

የተለምዶ መለኪያ ዘመናዊ መለኪያ ከመሠራቱ በፊት ሰዎች የተለያዩ የሰውነታቸውን ክፍሎች ሌሎች ነገሮችን በመጠቀም የአንድን ነገር ርዝመትና ስፋት፣ ወዘተ የሚገልፁበትና አሁንም አልፎ አልፎ በአገልግሎት ላይ ያለ የመለኪያ ዘዴ ነው። እነዚህም የመለኪያ ዘዴዎች፡- ስንዝር፣ ክንድ፣ ጫማ፣ እርምጃ፣ ቁና፣ ፈረሰላ፣ ጋሻ፣ ወዘተ ናቸው።

መልመጃ 3.3

መመሪያ ሀ) የሚከተሉትን ጥያቄዎች ወላጆችሁን ወይም ሌሎች ሰዎችን

በመጠየቅ መልሳችሁን ለመምህራችሁ አሳዩ።

1. አንድ ፈረሰላ ስንት ኪሎ ግራም ነው?

2. እንድ ጋሻ ስንት ስኬር ካሬ ሜትር ይሆናል?
3. እንድ ክንድ ስንት ሜትር ወይም ስንት ሴንቲ ሜትር ይሆናል?
4. በእንድ ቀን ውስጥ ስንት ደቂቃዎች አሉ?

መመሪያ ለ) የሚከተሉትን ጥያቄዎች ትክክል የሆነውን እውነት ስህተት

የሆነውን ሀሰት በማለት መልሱ።

1. ርዝመትን በክብደት መለኪያ መለካት ይቻላል።
2. ዓመት ከጊዜ መለኪያ ዘዴ እንዲሁ ነው።
3. ፈሳሽ ነገርን በክብደት መለኪያ (ሚዛን) መለካት ይቻላል።
4. የሀይወት ደረጃዎች የተፈጥሮ ክስተት ናቸው።

3.1.4 ቁሳቁሶችን መመደብ

- መመደብ ማለት ምን ማለት ነው?
- በአካባቢችሁ የሚገኙ ነገሮችን በዝርዝር ጥቀሱ።
- ከጠቀሳችሁኋቸው ነገሮች ውስጥ ተፈጥሮአዊ የሆኑትን በእንድ ላይ በመመደብ በዝርዝር ግለፁ።
- በአካባቢያችሁ ከሚገኙ ነገሮች ውስጥ ሰው ሰራሽ የሆኑትን በእንድ ላይ በመመደብ ለይታችሁ ግለፁ።
- በተፈጥሮአዊና በሰው ሰራሽ ነገር መካከል ያለው ልዩነት ምንድን ነው?

በተፈጥሮአዊ በአካባቢያችን የሚገኙ ነገሮች በሁለት ዋና ዋና ክፍሎች ይመደባሉ። እነሱም፡- ሀይወት ያላቸውን ነገሮችና ሀይወት የሌላቸው ነገሮች ናቸው። ሀይወት የሌላቸው ነገሮችም በሁለት ይመደባሉ። እነሱም፡- በተፈጥሮ የሚገኙና ሰው ሰራሽ ናቸው። በተፈጥሮ የሚገኙ ሀይወት የሌላቸው

የምንላቸው እንደ ድንጋይ፣ አፈር፣ ውሃ፣ አየር፣ ማዕድናት፣ ወዘተ ናቸው። ሰው ሰራሽ ህይወት የሌላቸው የምንላቸው ደግሞ፡- መስታወት፣ ፊደላት፣ መኪና፣ አውሮፕላን፣ ጎሳ፣ ላስቲክ፣ ወዘተ ናቸው።

ሌሎች የተለያዩ ነገሮችን ደግሞ የስሜት ህዋሳቶቻችንን በመጠቀም ተፈጥሮአዊ ባህሪያቸውን ለምሳሌ፡- ጠንካራ፣ ልል፣ ሸካራ፣ ለስላሳ፣ ከባድ፣ ቀላል፣ ወዘተ በማለት ለይተን እንመድባለን። ነገሮችን ለመለየት የምንጠቀምባቸው ስሜቶቻችንም በማየት ለምሳሌ፡- ቀለማትን፣ ቀይ፣ ጥቁር፣ ወዘተ በማለት ቅርፆችን፡- ክብ፣ ጠፍጣፋ፣ ሞላላ፣ ወዘተ በማለት ርቀትን ደግሞ ቅርብ፣ ሩቅ፣ ረጅም፣ አጭር በማለት እንለያለን። እንዲሁም በመዳሰስ፣ በማሸተትና በመቅመስ ነገሮችን እንለያለን። ነገር ግን በመቅመስ ነገሮችን ለመለየት መሞከር ለአደጋ ሊያጋልጥ ስለሚችል ካልተነገረን በስተቀር የማናውቅን ነገር በመቅመስ ለማለየት መሞከር በፍፁም አይመከርም።

መልመኛ 3.4

መመሪያ ሀ. የሚከተሉትን ዐረፍተ ነገሮች ተስማሚውን ቃል በባዶ ቦታ

በመሙላት የተሟላ ዓረፍተ ነገር አድርጓቸው።

1. በአከባቢያችን የሚገኙ ነገሮች በ _____ ይመደባሉ።
2. በአከባቢያችን የሚገኙ ህይወት የሌላቸው ነገሮች በ _____ የሚመደቡ ሲሆን እነሱም፡ _____ እና _____ ናቸው።
3. ሸካራንና ልስላሴነት ያላቸውን ነገሮች መለየት የምንችለው በ _____ ነው።
4. የተለያዩ ጣዕም ያላቸው ነገሮችን መለየት የምንችለው በ _____ ነው።
5. ቀለማትንና የተለያዩ ቅርፅ ያላቸውን ነገሮች የምንለያቸው በ _____ ነው።

መመሪያ ለ. የሚከተሉትን ጥያቄዎች በአጭሩ ግለፁ።

1. በተፈጥሮ ከሚገኙ ህይወት የሌላቸው ነገሮች ውስጥ ሶስቱን ጥቀሱ።

ሀ. _____

ለ. _____

ሐ. _____

2. ከሰው ሰራሽ ህይወት የሌላቸው ነገሮች ውስጥ አራቱን ጥቀሱ።

ሀ. _____

ለ. _____

ሐ. _____

መ. _____

3. በመዳሰስ ከምንለያቸው ነገሮች ተፈጥሮአዊ ባህሪ ውስጥ ሶስቱን ጥቀሱ።

ሀ. _____

ለ. _____

ሐ. _____

3.2 የተፈጥሮ ሀብት

- የተፈጥሮ ሀብት ማለት ምን ማለት ነው?
- የተፈጥሮ ሀብት የሚባሉት የትኞቹ ናቸው?
- በአካባቢያችሁ ሰዎች የሚጠቀሙባቸው የተፈጥሮ ሀብቶች ምን ምን ናቸው?

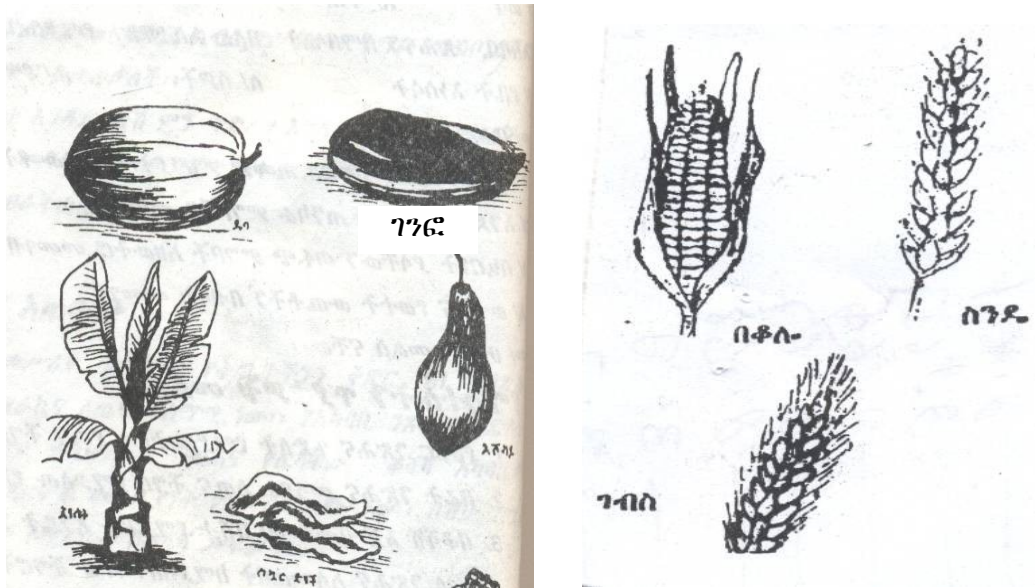
የተፈጥሮ ሀብት ማለት በአካባቢያችን በተፈጥሮ የሚገኙና ለሰው ልጅ ጥቅም መዋል የሚችሉ ነገሮች ሁሉ የተፈጥሮ ሀብት ተብለው ይጠራሉ።

3.2.1 የተፈጥሮ ሀብት ዓይነቶች

ዋና ዋናዎቹ የተፈጥሮ ሀብቶች፣ እፅዋት፣ እንስሳት፣ ውሃ፣ አየር፣ ደን፣ ማዕድናት (ብረታ ብረት)ና ጨው ናቸው።

እፅዋት

እፅዋት የተለያዩ ዓይነትና ተፈጥሮ ያላቸው ሆነው ሰው የሚተክላቸውንና በተፈጥሮ የሚበቅሉትን ሁሉ ያጠቃልላል። እፅዋት ለሁሉም እፅዋት በል እንስሳት በምግብ ምንጭነት የሚያገለግሉ የተፈጥሮ ሀብቶች ናቸው። ለሰው ልጅ ምግብነት የሚውሉ እፅዋት ለምሳሌ፡- ጎመን፣ ሙዝ፣ ድንች፣ እንሰት፣ ብርቱኳን፣ አሸካዶ፣ በቆሎ፣ ስንዴ፣ ጤፍ፣ ባቄላ፣ አተር፣ ወዘተ ናቸው።




ሥዕል 3/10 ለሰው ልጅ ምግብነት የሚውሉ የእፅዋት ውጤቶች

እንስሳት

እንስሳት የዱርና የቤት (ለማዳ) በመባል ይመደባሉ። የዱር እንስሳት የሚባሉት በጫካ የሚኖሩ ሲሆን ለማዳ የሚባሉት ደግሞ ከሰው ጋር ተላምደው በቤትና በቤት አካባቢ የሚኖሩ ናቸው። የቤት እንስሳት ለሰው ልጅ ከፍተኛ አገልግሎት


ያበረክታሉ። ከእነዚህ አገልግሎቶቻቸው ውስጥ ለምግብ ምንጭነትና ለጉልበት አገልግሎት የሚውሉት ተጠቃሾች ናቸው።



ሥዕል 3/11 ለሰው ልጅ የተለያዩ አገልግሎት የሚሰጡ የቤት እንስሳት

የዱር እንስሳት የምንላቸው ለምሳሌ፡- አንበሳ፣ ጅብ፣ ኑበር፣ አቦሽማ፣ ተኩላ፣ ቀበር፣ ዝንጃሮ፣ ጉሬዛ፣ ግሥላ፣ ወዘተ ናቸው። ከእነዚህ እንስሳት ውስጥ ብርቅዬና በሀገራችን ብቻ የሚገኙ የተለያዩ አጥቢና አልዋፋት አሉ። እነዚህን እንስሳት ለመመልከትና ለማጥናት ብዙ ሀገር ጎብኝቶች ወደ ሀገራችን ይመጣሉ። እነዚህ ጎብኝቶች ሲመጡ ገንዘብ ስለሚከፍሉ የሀገር ኢኮኖሚ ያድጋል። ስለዚህ እነዚህን እንስሳት መንከባከብና መጠበቅ አስፈላጊ ነው።

የዱር እንስሳትን ደህንነት የምንጠብቀው የደንን ሀብት በመጠበቅና በማስፋፋት እንዲሁም ህገ ወጥ አደንን በመከላከል ነው።




ሥዕል 3/12 የዱር እንስሳት በከፊል

ውሃ

- ውሃ ምንድነው?
- ከየትስ ይገኛል?

ውሃ ከሃይድሮጂንና ኦክስጂን ጋር ውህደት የተሰራ ፈሳሽ የተፈጥሮ ሁብት ነው። ቀለም፣ ጣዕምና ሽታ የሌለው ለሰው ልጅና ለሌሎችም ህይወት ላላቸው ነገሮች ከፍተኛ አገልግሎት የሚሰጥ ፈሳሽ ነው።


ውሃ ከየት ይገኛል?



ሥዕል 3/13 ውሃ የሚገኝባቸው ቦታዎች

- ከሥዕሉ ምን ተረዳችሁ?
- ① - ሥዕሉን በመመልከት ውሃ ከየት እንደሚገኝ ጥቀሱ።
- ከውሃ ጥቅሞች ውስጥ ቢያንስ አራቱን ጥቀሱ።
- ሀ. _____
- ለ. _____
- ሐ. _____
- መ. _____

ውሃ ከሚሰጣቸው በርካታ አገልግሎቶች ውስጥ፡- ለሁሉም ሕይወት ላላቸው ነገሮች በምግብ ክፍልነት የሚያገለግል ሲሆን በተለይ ለሰው፡- ምግብን ለማዘጋጀት፣ ገላን ለመታጠብ፣ ልብስ ለማጠብ ያገለግላል። በተጨማሪም ለማጓጓዣነት፣ የኤሌክትሪክ ጉልበት ለማመንጨት እንዲሁም ለተለያዩ እንስሳትና እፅዋት በመኖሪያነትና መራቢያነት ወዘተ ያገለግላል።




ሥዕል 3/14 የውሃ አገልግሎት

አየር

አየር የተለያዩ ጋሶች ድብልቅ የሆነ የተፈጥሮ ሀብት ነው። ንፁህ አየር ለሰውም ሆነ ለሌሎች ህይወት ላላቸው ነገሮች እጅግ አስፈላጊ የሆነ የተፈጥሮ ስጦታ ነው። ከዚህ በተጨማሪ ሌሎች ጥቅሞችም አሉት።

ለምሳሌ፡- የመኪና ጎማ፣ የሞተር ሣይክል፣ የብስክሌት ጎማ ለመሙላት፣ ኩዋስ ለመሙላት፣ እሳት ለማንደድና ለማጥፋት፣ ምርትን ከገለባ ለመለየት፣ ለማጓጓዣ (አውሮፕላን)፣ ወዘተ ያገለግላል።



ሥዕል 3/15 የአየር ጥቅም በከፊል

አፈር

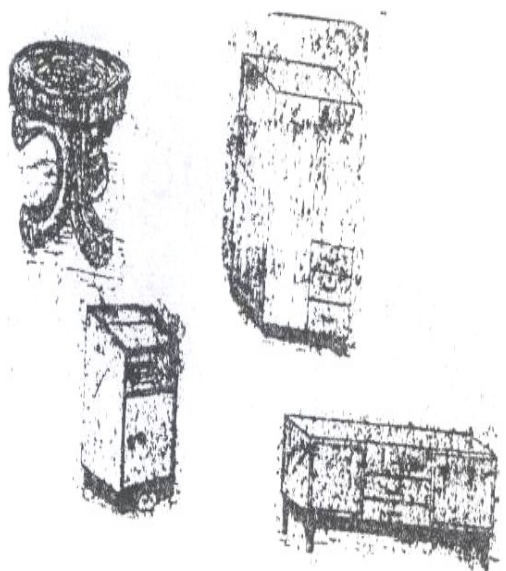
- አፈር ምንድነው?
- አፈር እንዴት ይፈጠራል?
- አፈር ለምን ይጠቅማል?

አፈር ከድንጋይ ስብርባሪ፣ ከእንስሳትና እፅዋት ቅሪት አካል (ብስባሽ) የተሰራ ነው። ትላልቅ አለቶች (ድንጋይ) በረጅም ጊዜ የፀሀይ ሙቀት፣ ዝናብና ቅዝቃዜ ሲፈራረቅባቸው ተፈረካክሰው ወደ አፈርነት ይለወጣሉ። እንስሳትና እፅዋት ሲሞቱ አካላቸው ይበሰብስና ከእነዚህ የአለት ፍርክስካሾች ጋር በመደባለቅ አፈር ይሆናል። በዚህ አይነት መንገድ የተሰራ አፈር ለም አፈር ይባላል። አፈር ለተክሎች እድገት አስፈላጊ ሲሆን ለሰው ልጅም ብዙ አገልግሎት ይሰጣል።

አፈር በሶስት ዋና ዋና ክፍሎች ይመደባል። እነሱም፡- ሸክላማ አፈር፣ አሸዋማ አፈር፣ ደቃቅ ወይም ለም አፈር ናቸው።

ደን

ደን በተፈጥሮ የሚገኝ (የበቀለ) ወይም ሰው የተከለው ሊሆን ይችላል። ለአንድ ሀገር ከሚያስፈልገውን የተፈጥሮ ሀብት ዓይነቶች ውስጥም አንዱ ነው። ደን ለብዙ አገልግሎቶች የሚውሉ ትላልቅ ዛፎችና ብዛት ያላቸው የተለያዩ የእፅዋት ዓይነቶች በቅለው የሚገኙበት ቦታ ነው። ከደን ሀብት ጥቅም ውስጥ ዋና ዋናዎቹ፡- የብዙ የተለያዩ የዱር እንስሳት መኖሪያ (መጠለያ) በመሆኑ ለቱሪስት መስህብነት ያገለግላል። የተፈጥሮ አየር ሚዛንና የአካባቢ እርጥበትን ይጠብቃል። ለሙጫ፣ ለወረቀት ሥራ፣ ወዘተ... የሚያገለግሉ ዛፎች መገኛ በመሆኑ ይጠቅማል። የተለያዩ የቤትና የቢሮ መገልገያ ቁሳቁሶችን ለመስራት የሚያገለግሉ ዛፎች መገኛ በመሆን ወዘተ ይጠቅማል።

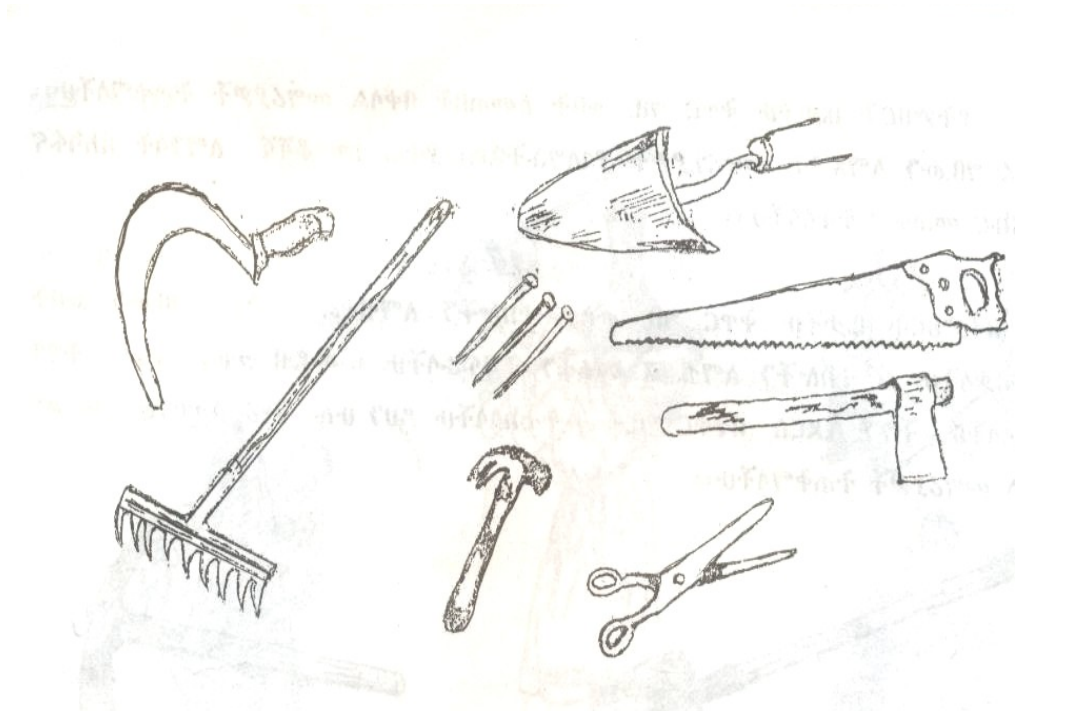


ሥዕል 3/16 ከደን ውጤት የሚገኙ የመገልገያ ቁሳቁሶች

ማዕድናት

ማዕድናት በመሬት ውስጥ ወይም በከርሰ ምድር ውስጥ የሚገኙ የተፈጥሮ ሀብቶች ሲሆኑ እነሱም፡- መዳብ፣ ብረት፣ ወርቅ፣ ብር፣ አልሙኒየም፣ ኮፐር፣ ወዘተ ብረትነት ያላቸውና ብረትነት የሌላቸው እንደ ተፈጥሮ ጋስ፣ ነዳጅና ዘይት የመሳሰሉት ናቸው።

የተፈጥሮ ጋስ ለመኖሪያ ቤትና ለእንዳስትሪ በሀይል ምንጭነት ያገለግላል ወይም የሚያገለግል የተፈጥሮ ሀብት ነው። ማዕድናት በአብዛኛው ብረትነት ያላቸው በመሆናቸው እጅግ ጠቃሚ የሆኑ የመገልገያ ቁሳቁሶችና ንብረቶችን ለመሥራት ያገለግላሉ። ለምሳሌ፡- የአንገትና የእጅ ጌጣጌጥ ለመሥራት፣ የመገልገያ ቁሳቁስ ማንኪያ፣ ብረት ድስት፣ ጭልፋ፣ ካውያ፣ ወዘተ የመጓጓዣ መኪና፣ አውሮፕላን፣ መርከብ፣ ወዘተ የግንባታ መዶሻ፣ የቤት ክዳን ቆርቆሮ፣ ሚስማር፣ ወዘተ ተጠቃሾች ናቸው።



ሥዕል 3/17 በመሬት ውስጥ ከሚገኙ የተፈጥሮ ሀብቶች የሚሰሩ

- ከሥዕሉ ምን ተረዳችሁ?
- ማዕድናት የአንድ ሀገር የኢኮኖሚ መሠረት ናቸው።

3.2.2 የተፈጥሮ ሀብት አጠቃቀም

- የተፈጥሮ ሀብት አጠቃቀም ማለት ምን ማለት ነው?
- የተፈጥሮ ሀብት ጥቅም ምን ምን ድነው?

የተፈጥሮ ሀብት አጠቃቀም ማለት፡- የተፈጥሮ ሀብቱን ደህንነት ሳንጎዳው አገልግሎቱ ዘላቂና አስተማማኝነት ባለው መንገድ ለቀጣዩም ትውልድ ሊተላለፍ በሚያስችል ዘዴ ሃይባክን መጠቀም ማለት ነው። የተፈጥሮ ሀብቶች ለሰው ልጅ ከሚያበረክቱት ጠቀሜታዎች ውስጥ ዋና ዋናዎቹ የሚከተሉት ናቸው። እኩሱም፡-

- ለምግብ ምንጭነት፤
- ለልብስ፤
- ለመጠለያ (ለተለያዩ ግንባታዎች)፤
- ለገቢ ምንጭነት (የኑሮ ደረጃን ለማሻሻል)፤
- ለመጓጓዣ፤
- ለመዝናኛ፤
- ለቱሪስት መስህብነት (የሀገር ገጽታን ለማሳደግ)፤
- የተለያዩ የመገልገያ ቁሳቁሶችንና ጌጣጌጦችን ለመስራት፤ ወዘተ።

ለልብስ የሚያገልግሉ የተፈጥሮ ሀብቶች

የሰው ልጅ ልብሰቶችንና የተለያዩ መገልገያዎችን ከእንስሳትና እ ሰዎች
ውጤቶች ያዘጋጃል።

ለምሳሌ ከእንስሳት

ከቆዳቸው

- ቦርሳ
- ጫማ
- ኮት
- ጃኬት

ከፀገራቸው

- ሹራብ
- ብርድ ልብስ

ከቀንድና ሾሆናቸው የተለያዩ ጌጣጌጦችና መገልገያዎች፡-

መገልገያ


- ማንኪያ
- ጭልፋ
- ጌጦች
- መጠጫያ (ዋንጫ)
- የተለያዩ የልብስ ቁልፎችን

ጌጣጌጥ

- በተለያዩ ቅርጽ የተሰሩ የግድግዳና የጠረጴዛ
- (በወጮችና ሌሎች እንስሳት ቅርጽ የተሰሩ)

ከእፅዋት


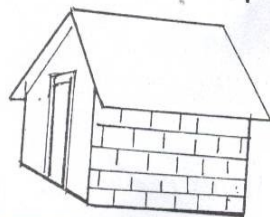

- ከጥጥ፡- ጋቢ፣ ነጠላ፣ ቡልኮ፣ ቀሚስ፣ ሸሚዝ፣ ወዘተ።
- ከቃጫ፡- ጅንያ፣ ምንጣፍ፣ ቦርሃ፣ ዘምቢል፣ ወዘተ።



ሥዕል 3/18 ከዕፅዋት የተሰሩ ልብሶችና መገልገያዎች

የተፈጥሮ ሀብት መጠለያን ለመስራት ያገለግላል።

መጠለያ ለሰው ልጅ ከሚያስፈልጉት መሠረታዊ ፍላጎቶች አንዱ ሲሆን ይህንን መሠረታዊ ነገር ለመሥራት የሚያስፈልጉ ጥሬ ዕቃዎች የሚገኙት በአከባቢው ካሉት የተፈጥሮ ሀብት ነው። እነዚህም ጥሬ እቃዎች፡- ሣር፣ እንጨት፣ አፈር፣ ድንጋይና አሸዋ ናቸው።



ሥዕል 3/19 ከተፈጥሮ ሀብት የተሰሩ መጠለያዎች

መልመጃ 3.5

መመሪያ ሀ) ለሚከተሉት ጥያቄዎች ትክክለኛውን መልስ ምረጡ።

1. ለሁሉም ህይወት ላለው ነገር በምግብ ምንጭነት የሚያገለግል የተፈጥሮ ሀብት የሆነው የቱ ነው?

ሀ. እንስሳት

ለ. ማዕድን

ሐ. አየር

መ. እፅዋት

3. መጠለያን ለመሥራት የሚያገለግሉ የተፈጥሮ ሀብቶች የትኞቹ ናቸው? ቢያንስ ሶስቱን ጥቀስ/ሺ/።

ሀ . _____

ለ. _____

ሐ. _____

4. በሀገራችን ብቻ ከሚገኙ የዱር እንስሳት ሁለቱን ዳፍ/ፊ/።

ሀ . _____

ለ. _____

5. ውሃ ለሰው ልጅ ከሚሰጠው ጥቅም ውስጥ ሶስቱን ዳፍ/ፊ/።

ሀ . _____

ለ. _____

ሐ. _____

መመሪያ ሐ) የሚከተሉትን ጥያቄዎች ትክክል ከሆነ እውነት ትክክል ካልሆነ ሀሰት በማለት መልሱ።

1. እንስሳት የቤትና የዱር በመባል ይመደባሉ።
2. አየር የተለያዩ ጋሶች ውሁድ ነው።
3. አፈር ከአለት ፍርክስካሽና(ስብርባሪ) ከቅሪተ አካል ብስባሽ የተሰራ ነው።
4. እንስሳትና እፅዋት አንዱ ለሌላው አስፈላጊ የሆኑ ነገሮች ናቸው።
5. ደንና የዱር እንስሳት የማይነጣጠሉ የተፈጥሮ ሀብቶች ናቸው።

3.2.3 የተፈጥሮ ሀብት ጥበቃ

- የተፈጥሮ ሀብት ጥበቃ ማለት ምን ማለት ነው?
- የተፈጥሮ ሀብት እንዴት ይጠበቃል?
- የተፈጥሮ ሀብትን የሚጎዱ ነገሮች (ሁኔታዎች) ምንድናቸው?

የተፈጥሮ ሀብት ጥበቃ ማለት፡- የተፈጥሮ ሀብትን ለብክነትና ለጉዳት ከሚዳርጉ ሁኔታዎች መጠበቅ፣ መከላከልና መንከባከብ ማለት ነው። የተፈጥሮ ሀብታችንን ተገቢውን ጥበቃና እንክብካቤ ሳናደርግለት በግዴለሽነት ከተጠቀምንባቸው ለጉዳት ይዳረጉና እስከናካቴው ሊጠፉ ይችላሉ። ነገር ግን በጥንቃቄና በእንክብካቤ ይዘን ከተጠቀምንባቸው ዘላቂና አስተማማኝ አግልግሎት ይሰጡናል።

3.2.3.1 የተፈጥሮ ሀብት ጉዳት ዓይነቶች

ከተፈጥሮ ሀብት ጉዳት ዓይነቶች ውስጥ ዋና ዋናዎቹ፡-

- | | |
|---------------|--------------------|
| ሀ. የአየር ብክለት፣ | ለ. የውሃ ብክለት |
| ሐ. የደን መጨፍጨፍ፣ | መ. የአፈር መሽርሽር ናቸው። |

ሀ. የአየር ብክለት

የአየር ብክለት ማለት፡- የከባቢ አየር ይዘት መዛባት እንዲሁም በከባቢ አየር ውስጥ መኖር የማይገባቸው ለሰው ልጅ ጤንነት ተስማሚ ያልሆኑ ጋሶች ወደ ከባቢ አየር ውስጥ መቀላቀል ማለት ነው።

የአየር ብክለት መንስኤዎች፡-

- ከፋብሪካዎች የሚለቀቁ መርዛማነት ያላቸው የጭስ ጋሶች ምሣሌ፡- ሳልፈርዳይ ኦክሳይድ።

- ከተሽከርካሪ ሞተር የሚለቀቅ በከፊል የተቃጠለ ጋስ ለምሳሌ፡- ካርቦን ሞኖክሳይድ።
- ከመፀዳጃ ቤቶች የሚለቀቅ ጋስ ለምሳሌ፡- ሜቲንጋስ
- በቤት ውስጥ ከሚነድ እንጨትና ከሰል የሚለቀቅ ጭስ ምሳሌ፡- ካርቦን ዳይኦክሳይድ።
- የደን ቃጠሎ
- የደን መጨፍጨፍ ናቸው።

የአየር ብክለት መከላከያ ዘዴዎች፡-

- የደን ቃጠሎንና የደን መቆረጥን መከላከል፤
- ከፋብሪካዎችና ከተሽከርካሪዎች የሚወጣውን በካይ ጢስ በተተኪ ጉልበት በመቀየር መቀነስ፤
- ማንኛውንም አግባብ ያልሆነን ቃጠሎ መቀነስ፤
- ቆሻሻን ከማቃጠል ይልቅ መቅበር ናቸው።



ሥዕል 3/20 የከባቢ አየር የሚበክልባቸው መንገዶች።

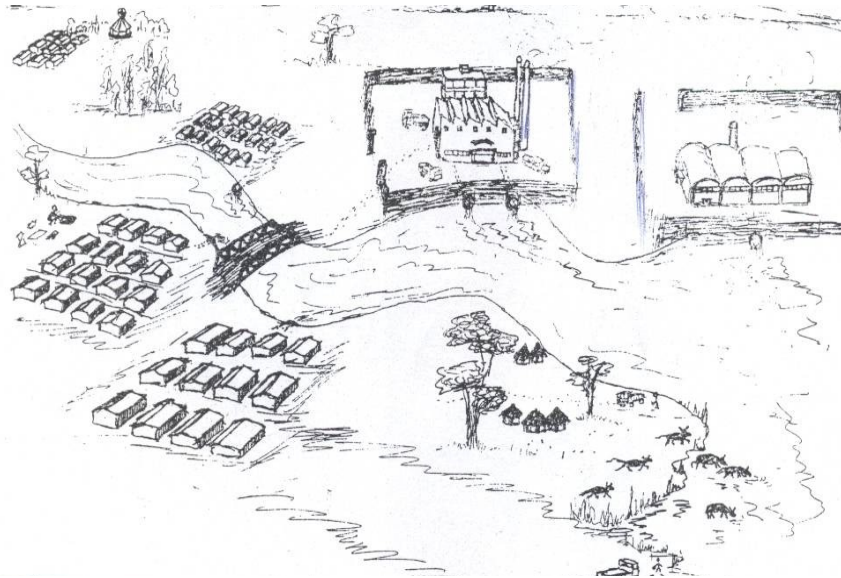
ለ) የውሃ ብክለት

ውሃ በአግባቡ ካልተያዘ በቀላሉ ይበክላል። ለጤና ጠንቅ የሆኑ ተህዋሲያንም መራቢያ ይሆናል። የተበከለ ውሃ ደግሞ ለሰውም ሆነ በውስጡ ለሚኖሩ እንስሳትን እፅዋት አደገኛ ነው።

የውሃ ብክለት መንስኤዎች

ዋና ዋናዎቹ የውሃ ብክለት መንስኤዎች፦

- ከፋብሪካዎችና ሆስፒታሎች ወደ ወንዞችና ህይቆች የሚለቀቅ እጣቢ፣ ዝቃጭና ኬሚካል፣
- በተለያዩ ምክንያት ወደ ወንዞች ህይቆችና ውቅያኖስ የሚለቀቅ ጋዝ (ዘይት)፣
- ከሽንት ቤት ውጪ መፀዳዳት፣
- ከመኖሪያ ቤቶችና ሆቴሎች የሚለቀቅ ጥራጊ ቆሻሻ፣
- ከእርሻ መሬት በጎርፍ አማካኝነት እየታጠበ ወደ ወንዞችና ህይቆች የሚገባ የማዳበሪያ ኬሚካል፣ ወዘተ ናቸው።



ሥዕል 3/21 የውሃ ብክለት መንስኤዎች

የውሃ ብክለት መከላከያ መንገዶች

ዋና ዋናዎቹ የውሃ ብክለት መከላከያ ዘዴዎች የሚከተሉት ናቸው። እነሱም፦

- ማንኛውንም ዓይነት ደረቅና ፍሳሽ ቆሻሻ ወደ ወንዞች፣ ሐይቆችና ውቅያኖስ እንዳይገባ መከላከል፤
- መፀዳጃ ቤቶችን በመጠቀም ሽንትና ዓይነምድር ወደ ውሃ አካል እንዳይገባ መጠንቀቅ፤
- እፅዋቶችን መጎተከል፤
- ውሃን ለመጠጥነት ከመጠቀም በፊት የውሃ ማከሚያ መጨመር ወይም ማፍላትና በንፁህ ነጠላ ማጣራት።

ሐ. የደን መጨፍጨፍ

ለደን ሀብት መመናመን መንስኤዎች ሁለት ናቸው። እነሱም፦ የሰደድ እሳትና የደን መጨፍጨፍ ናቸው።

ለደን ሀብት ደህንነት የሚረዱ ዘዴዎችም፡- ከሰደድ እሳት መጠበቅ፣ በክፍት ቦታዎች ሁሉ ተክሎችን መትከል፣ ደንን አለመቁረጥና በተቆረጠው ምትክ ሌላ መትከል ተጠቃሾች ናቸው።

መ. የአፈር መሽርሽር

የአፈር መሽርሽር ማለት የአፈር ላይኛው ክፍል በጎርፍና በነፋስ እየታጠበና እየተጠረገ መወሰድ ማለት ነው። የአፈር መሽርሽር የአፈሩን ማዕድን ይዘት በመቀነስ ለምነቱን ያሳጣዋል።

የአፈር መሽርሽር መከላከያ መንገዶች

ዋና ዋናዎቹ የአፈር መሽርሽር መከላከያ መንገዶች ሁለት ናቸው። እነሱም፡-

- 1 ኛ. እፅዋትን መትከልና
- 2 ኛ. እርከን መስራት ናቸው።

እፅዋት መትከል


እፅዋት አፈሩን በሥርቻቸው አቅፈው ስለሚይዙት በቀላሉ በጎርፍ በነፋስ ታጥቦ (ተጠርጎ) አይወሰድም።



ሥዕል 3/22 ገላጣ በታ ላይ ተክሎች ሲተከሉ።

እርከን መሥራት

ሁለተኛው የአፈር መሸርሸር መከላከያ ዘዴ እርከን በመስራት ነው። እርከን በቁልቁለታማና ተዳፋት አካባቢ የአፈርን መሸርሸር ለመከላከል አልፎ አልፎ በድንጋይ ወይም በአፈር የሚሰራ ደረጃ ነው። ይህ ዘዴ በቁልቁለት ወደታች የሚወረወረውን (የሚወርደውን) የውሃ ጉልበት በመቀነስ እየተጠረገ የሚሄደውን አፈር ያስቀረዳል።



ሥዕል 3/23 የእርከን ሥራ (ሰዎች ከድንጋይ (አፈር) እርከን ሲሰሩ)

3.2.3.2 የተፈጥሮ ጥበቃ በቤትና በትምህርት ቤት

የአየር ብክለትን፣ የውሃ ብክለትንና የአፈር መሽርሽርን በመከላከል የተፈጥሮ አካባቢችንን መጠበቅ እንችላለን።

ሀ. የተፈጥሮ ጥበቃ በቤት

በቤታችን ለተፈጥሮ ጥበቃ ከምናደርግባቸው መንገዶች ዋና ዋናዎቹ፡-

- ከቤት የሚወጣውን ደረቅም ሆነ ፈሳሽ ቆሻሻን በጥንቃቄ ማስወገድ ወይም እንዲወገድ ማድረግ፤
- የጓሮ አትክልቶችን መትከል፤
- ችግኞችን መትከልና ተንከባክቦ ማሳደግ፤
- በደጃፋችን የሚያልፈውን የጎርፍ መሄጃ በይ እርከን በመሥራት እንዳይበረቦር ማድረግና ተጠርጎ (ታጥቦ) የሚሄደውን አፈር ማስቀረት ናቸው።

ለ. የተፈጥሮ ጥበቃ በትምህርት ቤት

በትምህርት ቤት ውስጥ ለተፈጥሮ ጥበቃ ከምናደርግባቸው ዘዴዎች ውስጥ ጥቂቶቹ፡- ቆሻሻን የትም አለመጣል፣ የተጣለውን ቆሻሻ ሰብስቦ በጥንቃቄ ማስወገድ፣ በባዶ ቦታዎች ችግኞችን መትከልና አፈር እንዳይሸረሸር ማድረግ፣ አካባቢን ማስዋብ፣ ወዘተ ተጠቃሾች ናቸው።

መልመጃ 3.6

መመሪያ ሀ) የሚከተሉትን ጥያቄዎች በአጭሩ ግለፁ።

1. ከተፈጥሮ ጉዳት ዓይነቶች ውስጥ ሶስቱን ጻፉ

ሀ. _____

ለ. _____

3. የተሸረሸረ አፈር፡-

ሀ. ለእፅዋቶች እድገት ተስማሚ ነው ለ. የማዕድን ይዘቱ ከፍተኛ ነው።

ሐ. የማዕድን ይዘቱ ዝቅተኛ ነው መ. ለም አፈር ነው

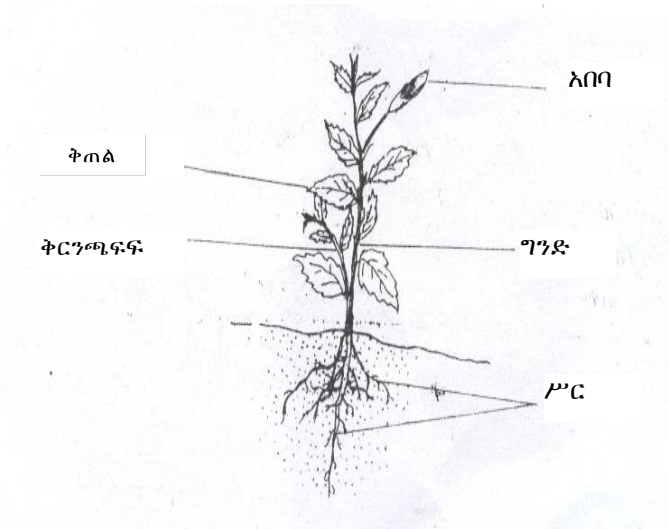
4. ከተሸከርካሪ ሞተር የሚለቀቅ በከፊል የተቃጠ ጋስ _____ ይባላል።

ሀ. ካርቦን-ዳይኦክሳይድ ለ. ካርቦን-ሞኖክሳይድ

ሐ. ሣልፊር-ዳይኦክሳይድ መ. ዝቃጭኬሚካል

3.3 በአከባቢያችን የሚገኙ እጅዋት

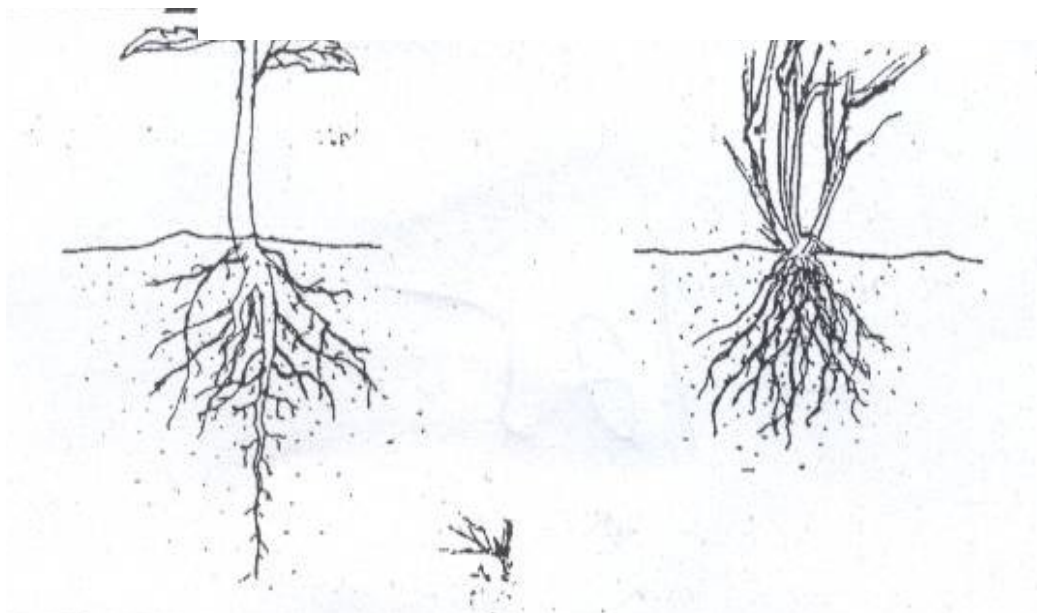
3.3.1 የእጅዋት ክፍልና ተግባራቸው (ግንድ፣ ቅጠል፣ አባባና ሥር)



ሥዕል 3/24 የእጅዋት ክፍሎች

የእጅዋት ክፍሎች ከመሬት በታችና ከመሬት በላይ ተብለው በሁለት ይመደባሉ።

ሀ. ከመሬት በታች ያለው የእጅዋት ክፍል ስር ይባላል። ሥር ሁልጊዜ የሚያድገው ወደ አፈረ ውስጥ ነው። ስሮች ተራዘሞና ድራድር ተብለው በሁለት ይከፈላሉ። እነዚህም ቀጥ ብሎ ወደ መሬት የሚያድግና ተንሠራፍተው ወደ ጎን የሚያድገውን ሥር የሚያካትቱ ናቸው።



ሥዕል 3/25 የሥር ዓይነቶች

ተግባራዊ ክንዋኔ 3/3

ዓላማ:- የሥር ዓይነቶችን መለየት።

የሚያስፈልጉ ነገሮች:-

- በአካባቢ የሚገኝ እፅዋት ሥር (ሣር፣ በቆሎ፣ የአበባ ጎመን፣ ካሮት፣ ስኳር ድንች፣ ሸንኮራ አገዳ፣ ስንዴ፣ ጉብስ፣ ወዘተ)
- እርሳስ ላጲስ፣ ማስመሪያና ወረቀት (ደብተር) ወይም አስቀድሞ የተዘጋጀ የሥር መመዝገቢያ ሠንጠረዥ።

አሠራር:- የተሰበሰቡ ሥሮችን ተራዘም ሥርና የተንሰራፉ ሥር ብሎ ለይቶ በተዘጋጀው ሠንጠረዥ ውስጥ መመዝገብ።

ተ.ቁ	የተክሉ ስም	ተራዘም	ድራድር ሥር
1			
2			
3			
4			
5			
6			
7			
8			
9			

ሠንጠረዥ 3/3 የሥር ዓይነቶችን መለየት

የሥር ተግባር

- የሥር ተግባር ምንድን ነው?

የተክል ሥር የሚከተሉት ተግባራት ያከናውናል። እነሱም። ተክሉን ከአፈር ጋር ጠበቅ አድርጎ በማያያዝ ተክሉ ቀጥ ብሎ እንዲቆም ማድረግ፣ ውሃና የሚመጡ ማዕድናትን ከአፈር ውስጥ በመውሰድ ለተክሉ ላይኛው ክፍል (ግንድ፣ ቅርንጫፍ፣ ቅጠል፣ አበባና ፍሬ) በማቀበል ተክሉ ምግቡን እንዲያዘጋጅ ማድረግ ናቸው።

ለ. ከመሬት በላይ ያለው የእፅዋት ክፍል

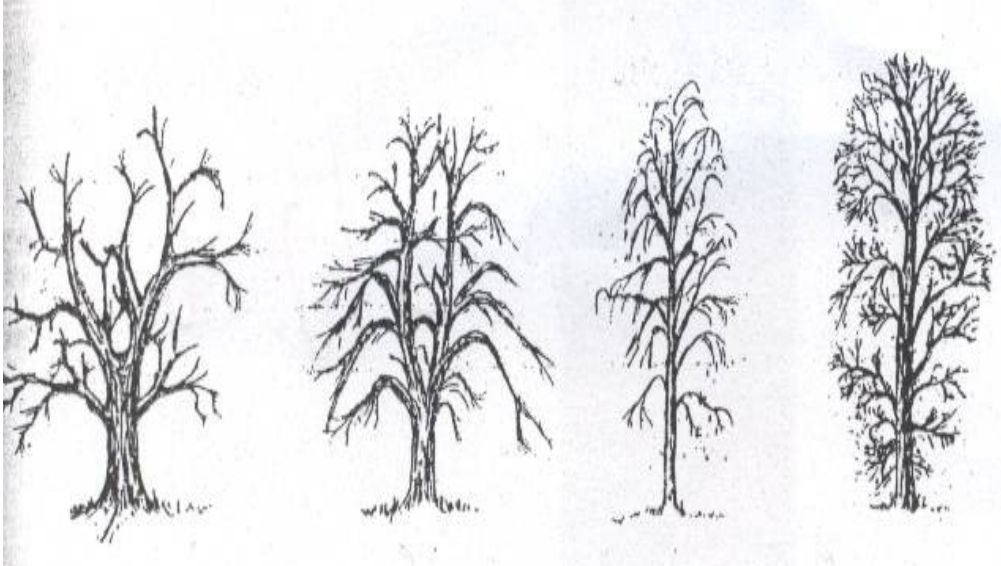
ከመሬት በላይ ያለው የእፅዋት ክፍል፡- ግንድ፣ ቅርንጫፍ፣ ቅጠልና አበባ ናቸው።

ግንድ

የግንድ ዓይነቶች ሁለት ናቸው። እነሱም፡- ተንጹቃቂና ቋሚ ግንድ ናቸው።

ሀ) ተፏቃቂ ግንድ

ተፏቃቂ ግንድ የተወላገዱ ወይም የተጣመሙ ብዙ ቅርንጫፍ ግንዶች ያለው ነው።



ሥዕል 3/26 የግንድ ዓይነቶች

ለ) ቋሚ ግንድ

ቋሚ ግንድ፡- ቀጥ ያለና ቅርንጫፎቹ ያልበዙ ናቸው።

ተግባራዊ ክንዋኔ 3/4

ዓላማ፡- በእከባቢ የሚገኙ የተክል ግንዶችን መለየት።

የሚያስፈልጉ ነገሮች

- ከእከባቢ የተሰበሰቡ ተክሎች።

- የተዘጋጀ ሠንጠረዥ ናቸው።

አሠራር፡-የተሰበሰቡ ተክሎችን ግንድ ቋሚና ተንቋቋሚ ማለት ለይቶ


በተዘጋጀው ሠንጠረዥ ውስጥ መመዘገብ።

ተ.ቁ	የተክሉ ስም	ቋሚ /ቀጥ ያለ ግንድ	ተንቋቋሚ ግንድ

ሠንጠረዥ 3/4 የግንድ ዓይነቶችን መመደብ

እንጨትነትና ሣርነት ያላቸው ግንዶች

እንጨትነት ያላቸው ግንዶች ውስጣቸው ዝግና ጠንካራ ተክሎች ሲሆኑ ሣር ያላቸው ግንዶች ደግሞ ውስጣቸው ክፍትና ጥንካሬ የሌለው ግንድ ያላቸው ተክሎች ናቸው።



ሀ) እንጨት ያለው ግንድ

ለ. ሣር ያለው ግንድ

ሥዕል 3/27 እንጨት ያለውና ሣር ያለው ግንድ

ተግባራዊ ክንዋኔ 3/5

ዓላማ:- በአከባቢ የሚገኙ ተክሎች ግንድን እንጨት ያለውና ሣር ያለው

ግንድ ብለው መለየት።

የሚያስፈልጉ ነገሮች

- በአከባቢ የሚገኙ ተክሎችን (ግንድ) መሰብሰብ
- የተዘጋጀ ሠንጠረዥ

አሠራር:- የተሰበሰቡ ግንዶችን ውስጣቸው ዝግ መሆኑንና ክፍት መሆኑን

እያረጋገጡ በተዘጋጀው ሠንጠረዥ መመዝገብ።

- በተሰጠው ምሣሌ መሠረት “□” በመፃፍ ማመልከት።

ተ.ቁ	የተክሉ ስም	ሣርነት ያለው ግንድ	እንጨትነት ያለው ግንድ
1	በቆሎ	✓	
2			
3			
4			
5			
6			

7	ግራር		✓
8			
9			
10			

ሠንጠረዥ 3/5 ሣር ያለው ግንድና እንጨት ያለው ግንድን በዓይነት መመደብ የተክል ግንድ ተግባር

የተክል ግንድ ተግባር ምንድነው

ግንድ የሚከተሉት ተግባራት አሉት። እነሱም፦

ሀ. ውሃንና የሚሙ ማዕድናትን ከሥር ተቀብሎ ከላይ ላሉት የተክል

ክፍሎች (ቅርንጫፎች፣ ቅጠል፣ አበባና ፍሬ) መስጠት፣

ለ. ቅጠሎች ያዘጋጁትን ምግብ ለቅርንጫፎችና ሥር ማስተላለፍ፣

ሐ. ለተክሉ ጥንካሬ መስጠትና ቀጥ ብሎ እንዲቆም ማድረግ፣

መ. ከመሬት በላይ ያለውን የተክሉን ክፍሎች (ቅርንጫፎችን፣ ቅጠሎች፣

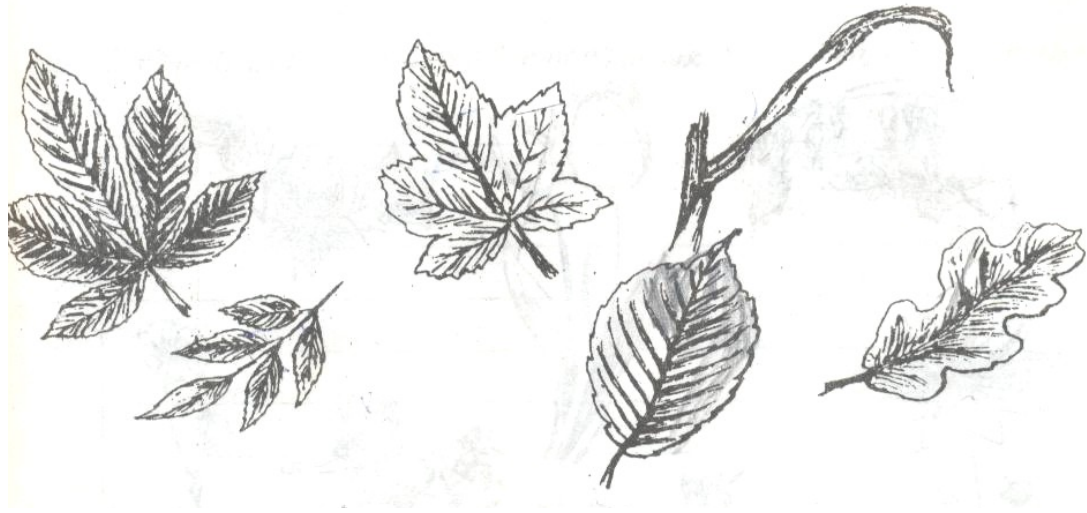
አበባዎችንና ፍሬዎችን መሸከም ናቸው)።

ቅጠል

የቅጠል ዓይነትና ተግባር

የቅጠል ዓይነት

- ቅጠሎች በምን በምን ይለያያሉ



ሥዕል 3/28 የቅጠል ዓይነቶች

ቅጠሎች የሚለያዩት፡- ግንድ ላይ በሚኖራቸው አቀማመጥ፣ በጠርዛቸው ቅርጽ፣ በሥርወታቸው (ውስጣቸው በሚገኝ መስመር አቀማመጥ)፣ በስፋታቸው (በመጠናቸው)፣ ወዘተ ነው።

ተግባራዊ ክንውን **3.6**

ዓላማ፡- ቅጠሎችን በዓይነታቸው መመደብ።

የሚያስፈልጉ ነገሮች፡-

- ከአከባቢ የተለያዩ ቅጠሎችን መሰብሰብ።
- የተዘጋጀ ሠንጠረዥ።

አሠራር፡-

የተሰበሰቡ ቅጠሎችን በሥዕል 3.28 ውስጥ ከተጠቀሱት የቅጠል ዓይነቶች ጋር በማነፃፀር የትኛው ዓይነት እንደሆነ ፊደሉን በሠንጠረዥ ውስጥ በመጻፍ ማመልከት።

ተ.ቁ	ቅጠሉ የተወሰደበት ተክል ስም	ከሥዕል 3.28 ጋር ሲነፃፀር የሚመስለው
1		
2		
3		
4		
5		
6		
7		

ሠንጠረዥ 3/6 ቅጠሎችን በግድነታቸው መመደብ

የቅጠል ተግባር

የቅጠል ዋናው ተግባር ለተክሉ ምግብ ማዘጋጀት ነው። ስለዚህ ቅጠል የተክሉ ወሳኝ ክፍል ነው።

አበባ



ሥዕል 3/29 የአበባ ዓይነቶች

- አበባ የትኛው የተክል ክፍል ነው □
- አበባዎች የሚለያዩት በምናቸው ነው □

አበባዎች የተክል መራቢያ ዘር የሚገኝበት ክፍል ናቸው። የተለያዩ ቀለም ሲኖራቸው አንዳንዶቹ ደማቅ ቀለም ሌሎቹ ደግሞ ደብዘዝ ያለ ቀለም አላቸው። ደማቅ ቀለም ያላቸው አበባዎችን ሰዎች ለውበታቸው ሲሉ በግቢያቸው፣ በየአደባባዩና መዝናኛ ቦታዎች ይተክሉዋቸዋል።

የአበባ ጥቅም፡-

አበባ የሚከተሉት ጥቅሞች አሉት። እነሱም፡-

- ለተክሉ ፍሬና ዘር ማፍራት፤
- ለቤትና ለካባቢ ድምቀት መስጠት፤
- ለንቦች ምግብ የሚሆን ወለላ ማዘጋጀት ናቸው።

መልመጃ 3/7

መመሪያ ሀ) ለሚከተሉት ጥያቄዎች ትክክለኛውን መልስ ምረጡ።

1. ከሚከተሉት ውስጥ የሥር ተግባር ያልሆነው የቱ ነው። □

ሀ. ተክሉን ከአፈር ጋር ማያያዝ

ለ. ውሃና የሚሙ ማዕድናትን ለግንዱ ማቀበል

ሐ. ለእፅዋቱ ምግብ ማዘጋጀት

መ. መልሱ አልተሰጠም

2. ከሚከተሉት ውስጥ የግንድ ተግባር የቱ ነው። □

ሀ. ለተክሉ ምግብ ማዘጋጀት

ለ. ለተክሉ ፍሬ ማፍራት

ሐ. ከመሬት በላይ ያለውን የተክሉን ክፍል መሸከም

መ. ተክሉን ከአፈር ጋር ማያያዝ

3. ዘርና ፍሬን የሚያፈራ የተክል ክፍል የቱ ነው። □

ሀ. ቅጠል

ለ. ግንድ

ሐ. አበባ

መ. ሥር

መመሪያ ለ) የሚከተሉትን ባዶ ቦታዎች በተስማሚ ቃል በመሙላት

አረፍተ ነገሩን የተሟላ አድርጉ።

1. ሁለቱ የስር ዓይነቶች _____ እና _____
ናቸው።
2. ሁለቱ የግንድ ዓይነቶች _____ እና _____ ናቸው።
3. ከአበባ ጥቅሞች ውስጥ ሁለቱ _____ እና _____ ናቸው።
4. ከግንድ ተግባሮች ውስጥ ሁለቱ _____ እና _____ ናቸው።

መመሪያ ሐ) የሚከተሉትን ጥያቄዎች ትክክል የሆነውን እውነት ስህተት

የሆነውን ሀሰት በማለት መልሱ።

1. ቅጠሎች ሁሉ አንድ ዓይነት ናቸው።
2. የተክሎች ግንድ እድገቱ ወደ አፈር ውስጥ ነው።
3. ሁሉም እጸዋት ምግባቸውን ማዘጋጀት ይችላሉ።
4. እንጨት ያለው የተክል ግንድ፣ ሣር ካለው የተክል ግንድ የበለጠ ጠንካራ ነው።
5. ሣር ያለው የተክል ግንድ ውስጥ ክፍት ነው።

3.3.2 የተለያዩ የእጸዋት ክፍሎችን መሰብሰብና ማስቀመጥ

የተለያዩ እጸዋት ወይም የእጸዋት ክፍልን ሣይበላሽ ለረጅም ጊዜ እንዲቆይ ማድረግ ይቻላል። ይህም ዘዴ ምንበር ይባላል።

እጸዋትን ወይም የእጸዋት ክፍልን (ቅጠል፣ ግንድና ሥር) ማንበር

እጸዋትን ለማንበር፡- ተክሉን (እጸዋቱን) አስተካክሎ ማዘጋጀት፣ ንፁህ ጋዜጣ አዘጋጅቶ ከላይና ከታች ማድረግና በጋዜጣው ላይ ጠንካራ ካርቶን ማድረግ

ምቹ ቦታ እስቀምጦ ከባድ ነገር (ድንጋይ) በመጫን እንዲደርቅ ማድረግ። መድረቁ ሲረጋገጥ ብርሃን በሚያስተላልፍ ፕላስቲክ ከረጢት ውስጥ አድርጎ ከማስታወሻ ጋር አሸጎ ማስቀመጥ ነው።

በማስታወሻው ላይም፡-

- የተክሉ ስም፣
- ከየት እንደተገኘ፣
- የተገኘበት ቀን፣
- ማን እንዳገኘው፣
- ቀንና ዓመተ ምህረት ይጻፍበታል።

ተግባራዊ ክንዋኔ 3/7

ዓላማ፡- እፅዋትን ማንበር

የሚያስፈልጉ ነገሮች፡-


መቀስ፣ የፕላስቲክ ከረጢት፣ ምላጭ፣ ፕላስቲር ወይም መጫ፣ ዶሲ(ክላሰር)።

እሠራር

- የሚፈለገውን እፅዋት ወይም የእፅዋት ክፍልን መሰብሰብ፣
- በማንበር ማድረቅ፣
- የደረቀውን እፅዋት በወፍራም ወረቀት (ዶሲ) ላይ በመጫ ወይም በፕላስቲር ማጣበቅ፣
- በተክሉ ግርጌ የእፅዋቱ ስም፣ የተሰበሰበበት ቀን፣ እፅዋቱ የተገኘበት ቦታ (ሥፍራ)፣ የሰብሰቢውን ስምና ዓመተ ምህረቱን ማጻፍ።

- በመጨረሻም ብርሃን በሚያስተላልፍ ፕላስቲክ ከረጢት ውስጥ አሽጎ በአስፈላጊው ቦታ ማኖር።

የዚህ ዘዴ ጠቀሜታው እንዳንድ በቀላሉ የማይገኙ እጠቀሶችን ወይም በክፍል ውስጥ አምጥቶ ለአስረጂነት ወይም ለማስተማሪያነት ለመጠቀም የማይቻል እጠቀሶችን፣ የአካል ክፍሉን በማስቀመጥ በሌላ ጊዜ ሲፈለግ በቀላሉ ለማግኘት ያስችላል።



ሥዕል 3/30 እጠቀሶችን ወይም የእጠቀሶች ክፍልን ማንበር (ማድረቅ)

3.3.3 እጠቀሶችን ማሳደግ

- ተክሎች ለማደግ ምን ምን ያስፈልጋቸዋል

ተግባራዊ ክንዋኔ **3/8**

ዓላማ፡- ችግኝን በእቃ ላይ እንዲበቅል በማድረግ ቀላል የሆነ የተግባር

መከራ መሥራት።

ለክንዋኔ የሚያስፈልጉ ነገሮች፡-

- አራት በለም እፈር የተሞሉ ጣሳዎች፤
- አንድ ዓይነት የሆኑ ቅጠላማ ችግኞች፤
- በአራቱም ጣሳ ላይ ከ 1-4 ቁጥሮችን ጽፎ መለጠፍ።

የአሠራር ቅደም ተከተል

1. አራቱንም ችግኞች በጣሳዎቹ ውስጥ መትከል።
2. አንድ ቁጥር የተጻፈበት ጣሳ ውስጥ የተተከለውን ችግኝ እየርና የፀሐይ ብርሃን እንዲያገኝ ማድረግ።
3. ሁለት ቁጥር የተጻፈበት ጣሳ ውስጥ የተተከለውን ችግኝ ውሃ እንዳያገኝ ማድረግ።
4. ሶስት ቁጥር የተጻፈበት ጣሳ ውስጥ የተተከለውን ችግኝ በፕላስቲክ ከረጢት ውስጥ በማድረግ አሽጎ እየር እንዳያገኝ ማድረግ።
5. አራት ቁጥር የተጻፈበት ጣሳ ውስጥ የተተከለውን ችግኝ የፀሐይ ብርሃን እንዳያገኝ ጨለማ ቦታ (ቁምሣጥን ውስጥ) ማድረግ።
6. ሁለት ቁጥር የተጻፈበት ጣሳ ውስጥ ካለው ችግኝ በስተቀር ሌሎቹን በመጠኑ ውሃ ማጠጣት።
7. ከአንድ ሣምንት በኋላ የአራቱንም ችግኞች እድገት በማየት ውጤቱን መመዝገብና ሪፖርት ለክፍሉ ማቅረብ።

ተግባራዊ ጥያቄዎች

- ከሙከራው ምን ተገነዘባችሁ? □
- ① - ጥሩ ዕድገት እያሳየ ያለው ችግኝ በየትኛው ቁጥር ጣሳ ውስጥ ያለው ነው? □
- የጠወለገው (የደረቀው) ችግኝ በየትኛው ቁጥር ጣሳ ውስጥ ያለው ነው? □

- ቅጠሎቹ ከአረንጓዴነት ወደ ብጫነት የተቀየሩ ችግኝ በየትኛው ቁጥር ጣሳ ውስጥ የተተከለው ነው።

3.3.4 እፅዋት ለማደግ ምን ያስፈልጋቸዋል።

ለተክሎች እድገት የሚያስፈልጉ ዋና ዋና ነገሮች የሚከተሉት ናቸው። እነሱም፡- አፈር፣ ውሃ፣ አየርና የፀሐይ ብርሃን ናቸው። ተክሎች ለዕድገታቸው አስፈላጊ የሆኑ ማዕድናትን የሚገኙት ከአፈር ሲሆን በተጨማሪም አፈር የተክሎችን ሥር ጠበቅ አድርጎ በመያዝ ቀጥ ብለው እንዲቆሙ ይረዳቸዋል።

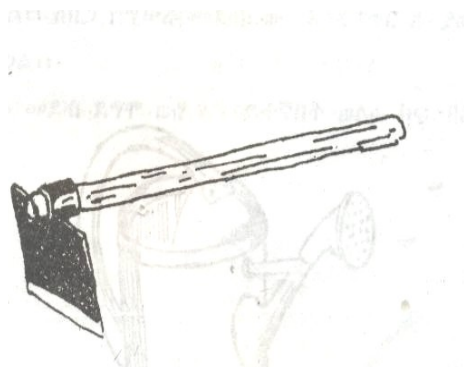

ውሃ ለተክሎች እድገት በጣም አስፈላጊ ነው። ተክሎች ምግባቸውን ሲያዘጋጁ ከሚያስፈልጋቸው ነገሮች ውስጥ ውሃ አንዱ ነው። ተክሎች ምግባቸውን ለማዘጋጀትም ሆነ ያዘጋጁትን ምግብ ለመጠቀም አየር ያስፈልጋቸዋል። ምግባቸውን ሲያዘጋጁ ወደ ውስጥ የሚተነፍሱት አየር ካርቦንዳይኦክሳይድ የተባለ ጋስ ሲሆን ምግባቸውን ካዘጋጁ በኋላ ወደ ውጪ የሚተነፍሱት አየር ደግሞ ኦክሲጅን የተባለ ጋስ ነው።

በተጨማሪም ተክሎች ምግባቸውን ለማዘጋጀት የፀሐይ ብርሃን ያስፈልጋቸዋል።

3.3.5 እፅዋትን ለማሳደግ የሚያስፈልጉ የተለያዩ ነገሮች

ማንኛውንም ተክል (ሰብል) ለማልማት ሲፈለግ የተክሉ ዘር (ፍሬ) የሚዘራበት ወይም ችግኝ የሚተክልበት ቦታ (መሬት) በሚገባ መታረስና መለስለስ አለበት። በተለይ የተክል ችግኝ የሚዘጋጅበትና የጓሮ አትክልቶች ለምሳሌ፡- ጥቅል ጎመን፣ ቆስጣ፣ ሰላጣ፣ ካሮት፣ ወዘተ ያሉት መደብ ተዘጋጅቶ አፈሩ በሚገባ መለስለስና በመስመር መተክል አለባቸው። በተጨማሪም የአፈሩን ለምነት ለመጠበቅ ማዳበሪያ ወይም ኮምፓስት (ብስባሽና ፍግ) መጨመር አስፈላጊ ነው።


የችግኝ መትከያ ቦታን ቆፍሮ ለማለስለስና መደቦችን ለማዘጋጀት የተለያዩ ለነስተኛ የእጅ መሣሪያዎች ያስፈልጋሉ። ከነዚህ ውስጥ ጥቂቶቹ፡- መቆፈሪያ፣ መኮትኮቻ፣ ማለስለሻ፣ መስመር ማውጫና ውሃ ማጠጫ ናቸው።



ሀ) ሹል ቅርፅ ያለው ዶማ

ለ) ጠፍጣፋ ዶማ

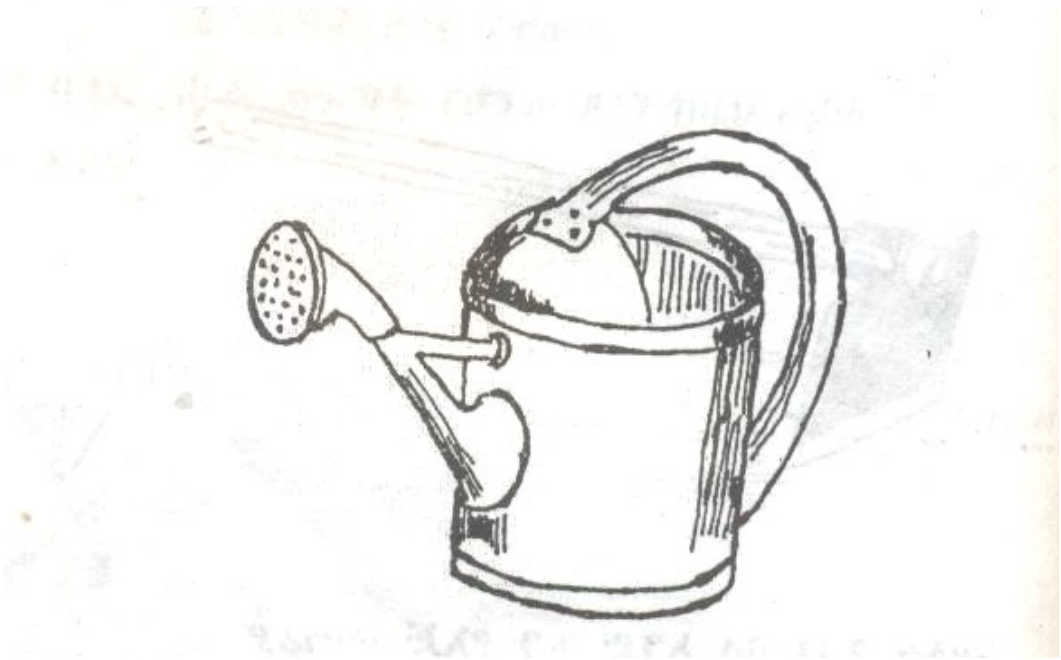
ሥዕል 3/31 መሬት ለመቆፈርና ለመኮትኮት የሚያገልግሉ መሣሪያዎች



ሥዕል 3/32 ለመቆራር፣ በይ ለማውጣትና የችግኝ መደብ ለማዘጋጀት የሚያገልግል መሣሪያ

ከላይ በስዕሉ የምታዩት መሣሪያ ለምን ለምን የሚጠቅም ይመስላችኋል □
ይህ መሣሪያ፡-

- ① - ዘር ከመዘራቱ በፊት አፈር ለማለስለስ፣
- እንደ ፍግ ወይም ብስባሽ ያሉ የአፈር ለምነት መጠበቂያ ግብአቶችን ለማዳረስ (ለመበተን) ይረዳል።
- ከተዘራ በኋላ ደግሞ ዘሩን ለመበተንና ዘርዘር ያለ ችግኝ (ቡቃያ) እንዲበቅል ይረዳል።



ሥዕል 3/34 የችግኝ ውሃ ማጠጫ

ውሃ ማጠጫ ውሃውን የሚረጨው በትናንሽ የወንፊት ቀዳዳዎች በኩል ስለሆነ አፈሩ ባለበት ይርሃል አይሸረሸርም።

አትክልትን መንከባከብ

ተክል ተገቢው እንደክብካቤ ከተደረገለት ጥሩ የተክል ውበት ይኖረዋል፤

- ለተክል ሊደረግለት የሚገባው እንክብካቤ ጥዋት ወይም ማታ ውሃ ማጠጣት ምክንያቱም በፀሐይ ሰዓት ካጠጣን ውሃው በፀሐይ ሙቀት ስለሚተን ተክሉ የሚስፈልገውን ያህል ውሃ አያገኝም።
- መኮትኮትና ማረም፡- መኮትኮት ሥር በቂ አየር እንዲኖረው ሲያደርግ ማረም ደግሞ ምግቡን አረም እንዳይሻማው ይረዳል።
- ከበሽታ መጠበቅ የበሽታ ምልክት ከታየ መድሃት መርጨት።

ተግባራዊ ክንዋኔ 3/9

ዓላማ፡- በትምህርት ቤት ውስጥ ለእፅዋት ማብቂያ የሚሆን ቦታን ሰርቶ ማሳየት

አሠራር፡- በቡድን (5-10) አባላት ያሉበት

ቅደም ተከተል

1. ምቹ ቦታን ከትምህርት ቤቱ አስፈቅዶ መውሰድ፤
2. ቦታውን ለማዘጋጀት የሚያስፈልጉ መሣሪያዎችን ማዘጋጀት፤
3. ቦታውን በሚገባ መቆፈርና ማለስለስ፤
4. መደብ ማዘጋጀትና በመደቡ ላይ መስመር ማዘጋጀት
5. የታሰበውን ዘር በመስመሩ መዝራት፤
6. በየጊዜው ውሃ ማጠጣትና ዘሩ ሲበቅል መኮትኮትና ማረም።

መደብ ሲዘጋጅ ሁለት ዓይነት መደብ ማዘጋጀት እንደሚቻል ለተማሪዎች ማወቅ ይገባቸዋል። እንደኛው የመደብ ዓይነት በክረምት ወቅት የሚሰራ ሲሆን የመደቡ ወለል ከፍ ብሎ ዙሪያው መሬት ዝቅ ይላል። ምክንያቱም ውሃ መደቡ ላይ እንዳይተኛ ይረዳል።

ሁለተኛው የመደብ ዓይነት የበጋ መደብ ሲሆን መደቡ ዝቅ ብሎ ዙሪያው መሬት ከፍ ይላል ይህም ውሃ እንዳይባከን ይረዳል። ማለትም ውሃው ወደ አልተፈለገ አቅጣጫ እንዳይሄድ ያደርጋል።

መልመጃ 3.8

ሀ. የሚከተሉትን ጥያቄዎች በአጭሩ ግለፁ።

1. አፈር ለተክሎች የሚሠጠው ጥቅም ምንድነው? □
2. ተክሎች ምግባቸውን ካዘጋጁ በኋላ ወደ ውጪ የሚተነፍሱት አየር ምንድነው? □
3. ተክሎች ምግባቸውን ለማዘጋጀት የሚያስፈልጋቸው አየር ምን ይባላል? □
4. ለተክሎች ዕድገት አስፈላጊ የሆኑ ዋና ዋና ነገሮች ምንድናቸው? □
5. አንድ ተክል ከመተክሉ በፊት መደረግ ያለበት ቅድመ ዝግጅት ምንድነው? □
6. የዘር መዝሪያ ወይም የችግኝ መትከያ ቦታን ለማዘጋጀት የሚያስፈልጉ መሣሪያዎችን በዝርዝር ግለፁ።
7. አትክልት ውሃ መጠጣት ያለበትን ጊዜና ምክንያቱን ግለፁ።
8. ለአትክልት ዕድገት አስፈላጊ ከሆኑት እንክብካቤዎች ውስጥ ሶስቱን ጥቀሱ።

1. _____
2. _____
3. _____

3.4 በአከባቢያችን የሚገኙ እንስሳት

3.4.1 እንስሳትን መመደብ

እንስሳት፡- በመራቢያቸው፣ በእንቅስቃሴያቸው፣ በአመጋገባቸው ሁኔታ፣ በአኗኗራቸውና የሰውነት ሽፋናቸው ይለያያሉ። መመደብ ማለት የነገሮችን እንድነትና ልዩነት መሠረት በማድረግ በጣም የሚመሳሰሉትን በእንድ ላይ (በእንድ ክፍል) የማድረግ ዘዴ ነው።

ሀ) የእንስሳት አረባብ

እንስሳት በአረባብ ዘዴያቸው በሁለት ይመደባሉ። እነሱም፡- እንቁላል የሚጥሉና መሰላቸውን የሚወልዱ ናቸው።

እንቁላል የሚጥሉ እንስሳት

እንቁላል በመጣል የሚራቡ እንስሳት እንቁላል ከሰውነታቸው ውጪ ይጥሉና በእንቁላሉ ውስጥ ያለው “ህዋስ” ወደ አካል ይለወጣል። ከዚያም የእንቁላል ውስጥ ዕድገቱን ሲጨርስ ከእንቁላሉ ይወጣሉ።



ሥዕል 3/34 እንቁላል የሚጥሉ እንስሳት

- በዚህ ሥዕል ውስጥ የሚታዩዎቸው እንስሳት እንቁላላቸውን የት እንደሚጥሉ በእንስሳቱ ፊት ለፊት በመገፍ ግለፁ።
- ከነዚህ እንስሳት ውስጥ እንቁላሉ ለሰው ልጅ ምግብነት የሚያገለግለው የየትኛው ነው። □
- እንቁላሉ ትልቅ የሆነ እንቁላል ጣይ የትኛው ነው። □

ልጅ የሚወልዱ እንስሳት

ልጅ (መሰላቸውን) የሚወልዱ እንስሳት ህይወት ያለው በአካል ዕድገት እንስሳት የሆነ መሰላቸውን በመውለድ ጡት በማጥባት ያሳድጓቸዋል። ስለዚህም አጥቢዎች ይባላሉ።



ሥዕል 3/35 መሰላቸውን የሚወልዱ እንስሳት

- ከላይ በተገለጸው ሥዕል ውስጥ

ሀ. በራሪ አጥቢ እንስሳ የትኛው ነው? □


ለ. በውሃ ውስጥ የሚኖሩ አጥቢ እንስሳ የትኞቹ ናቸው? □

እንስሳትን በእንቅስቃሴያቸው መመደብ


እንስሳት ከእፅዋት የሚለዩበት እንዲሁ ባህሪያቸው ከቦታ ቦታ መንቀሳቀስ መቻላቸው ነው። ይህ እንቅስቃሴ ግን እንደየመንቀሳቀሻ አካላቸው ዓይነትና ቁጥር ይለያያሉ።

ለምሳሌ


- በአራት እግራቸው የሚራመዱ፤
- በሁለት እግራቸው የሚራመዱ፤
- በመዋኘት የሚንቀሳቀሱ፤
- በክንፋቸው የሚበሩ፤
- በደረታቸው መሬት ለመሬት በመሳብ የሚንቀሳቀሱ።



ሥዕል 3/36 በደረታቸው የሚሳቡ እንስሳት



ሥዕል 3/37 የሚበሩ እንስሳት (አእዋና)




ሥዕል 3/38 በአራት እግራቸው የሚራመዱ እንስሳት



እንስሳትን በእመጋንብ ባህሪያቸው መመደብ

እንስሳት በእመጋንብ ባህሪያቸው በሶስት ይመደባሉ። እነሱም፦

1. እፅዋት በል
2. ሥጋ በል
3. እፅዋትና ሥጋ በል ናቸው።



ሥዕል 3/39 እፅዋት በል እንስሳት



ሥዕል 3/40 ሥጋ በል እንስሳት



ሥዕል 3/41 እፅዋትና ሥጋ በል እንስሳት



ቀጥሎ የተዘረዘሩትን እንስሳት ከታች ባለው ሠንጠረዥ ውስጥ የአመጋገብ ባህሪያቸውን “□” ምልክት በማስቀመጥ ለይታችሁ አሳዩ።

ተ. ቁ	የእንስሳው ስም	እፅዋት በል	ሥጋ በል	እፅዋትና ሥጋ በል
1	ላም			
2	አይጥ			
3	እባብ			
4	ጅብ			
5	ሰው			
6	ቀበሮ			
7	እንበሳ			
8	አሣማ			
9	ግመል			
10	ጥንብ እንሳ			

ሠንጠረዥ 3/7 እንስሳትን በአመጋገብ ባህሪያቸው መለየት

እንስሳትን በአኗኗራቸው መመደብ


እንስሳት ከሚለያዩባቸው መንገዶች አንዱ በመኖሪያ (አካባቢ) በታቸው ነው።

ለምሳሌ፡-


- በውሃ ውስጥ የሚኖሩ፡- አሣ፣ አሣነባሪ፣ የውሃ እናት።
- በመሬት ላይ የሚኖሩ፡- ሰው፣ የዱርና የቤት እንስሳት።
- በመሬት ላይና በውሃ ውስጥ የሚኖሩ፡- እንቁራሪት፣ አዞ፣ ጉማሬ።

በቤት የሚኖሩ - ለማዳ እንስሳት


በጭካ የሚኖሩ - የዱር እንስሳት



ሥዕል 3/42 በመሬትና በውሃ ውስጥ የሚኖሩ እንስሳት



ሥዕል 3/43 በውሃ ውስጥ ብቻ የሚኖሩ እንስሳት



ሥዕል 3/44 በመሬት ላይ የሚኖሩ እንስሳት

መልመጃ 3.9

መመሪያ ሀ) የሚከተሉትን ጥያቄዎች ትክክል ከሆነ እውነት ትክክል ካልሆነ

ሀሰት በማለት መልሱ።

1. አዞ ከውሃ ውጪ መኖር አይችልም።
2. ዳክዬ የሚትኖረው በውሃ ውስጥ ነው።
3. እንቁራሪት በውሃ ውስጥና በመሬት ላይ መኖር የሚችል እንስሳ ነው።
4. እባብ በውሃ ውስጥ መኖር ይችላል።

መመሪያ ለ) የሚከተሉትን ጥያቄዎች በአጭሩ አብራሩ።

1. አሣዎች ከውሃ ውጪ መኖር የማይችሉት ለምንድነው
2. በመሬትና በውሃ ውስጥ መኖር የተለየ ጥቅም አለውን
3. የጥያቄ “2” መልሳችሁ አለው ከሆነ እንዴት የለውም ከሆነ ደግሞ ለምን

4. በውሃ ውስጥ የሚኖሩ አሣዎች የሚተነፍሱትን አየር የሚያገኙት ከየት ነው? አየሩስ ምን ዓይነት ነው (ጋስ ነው ወይስ ፈሳሽ)?


5. እንቁራረቶች ከመሬት ወደ ውሃ ሲገቡ የሚተነፍሱት እንዴት ነው?

እንስሳትን በቆዳ ሽፋናቸው መመደብ


እንስሳት በቆዳ ሽፋናቸው ይለያያሉ።

እነዚህም፡-


- ቆዳቸው፣ በፀጉር የተሸፈነ፣ በላባ የተሸፈነና በቅርፊት የተሸፈነ ተብለው ይመደባሉ።



ሥዕል 3/45 ቆዳቸው በፀጉር የተሸፈነ እንስሳት



ሥዕል 3/46 ቆዳቸው በቅርፊት የተሸፈነ እንስሳት



ሥዕል 3/47 ቆዳቸው በላባ የተሸፈነ እንስሳት


3.4.2 የእንስሳት ተዋጽኦ

- ቀደም ሲል እንዳየነው ከሰው ልጅ የምግብ ምንጮች ውስጥ እንዲያንሰሳ ነው። ከዚህ በተጨማሪ ሰው ከእንስሳት ውጤት ብዙ ነገር ይጠቀማል ወይም ያገኛል።


ከነዚህ የእንስሳት ተዋጽኦችም፡-

ለምሳሌ፡-

- ከወተት ተዋጽኦ፣ ቅቤ፣ አይብና እርጎ
- ከቆዳ ሌጦ ጫማ፣ ጃኬት፣ ኮት፣ ቀበቶ፣ ሻንጣ፣ ገንዘብ መያዣ የኪስ ቦርሳ ለመስራት፣
- ከቀንድና ሾሆናቸው የተለያዩ ጌጣጌጦችን፣ የመገልገያ ዕቃዎች (ማንኪያ፣ ጭልፋ፣ መጠጫ ዋናጫ፣ የልብስ ቁልፎችን ለመሥራት፣)
- ከፀጉራቸው፡- የሱፍ ልብሶችን (ሹራቦች፣ ብርድልብስ) ለመሥራት ይጠቀምባቸዋል።
- አጥንታቸውን፡- በመፍጨት - ለአፈር ማዳበሪያ፣ ከሌሎች ምግቦች ጋር በመቀላቀል ለዶሮዎችና ለግሣ መኖ (ምግብ) ለመሥራት ይጠቀምባቸዋል።



ሥዕል 3/48 ለቆዳና ሌጦ የሚያገለግሉ እንስሳት



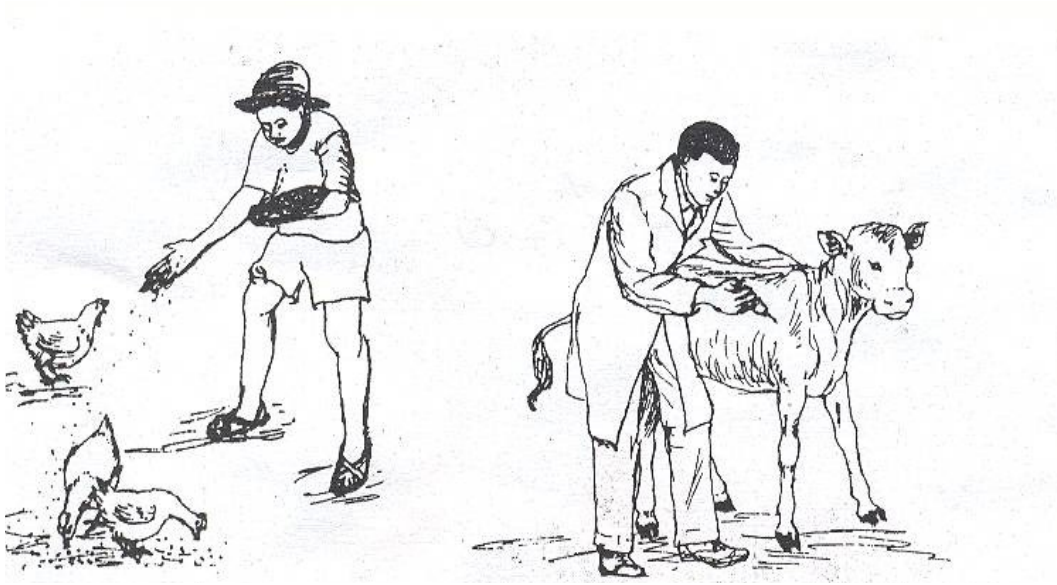
ሥዕል 3/49 ለፀጉራቸው የሚፈለጉ እንስሳት

3.4.3 ለእንስሳት እርባታ አስፈላጊ የሆኑ መሣሪያዎች

ሁሉም የቤት እንስሳት ለሰው መሰጠት የሚገባቸውን ግልጋሎት መስጠት የሚችሉት በጥንቃቄ ሲያዙና እንክብካቤ ሲደረግላቸው ብቻ ነው። ከእንስሳት መንከባከቢያ ዘዴዎች ውስጥ ጥቂቱ፡-

- በእግባቡ መመገብ፤
- የተስተካከለ፣ ከዝናብና ብርድ የሚከላከል ማደሪያ፤
- በእግባቡ ጤናቸውን ጡብቆ መያዝ ገላቸው ሲቆሽሽ ማጡብ፤ በተለይ የቤት እንስሳት (ውሻ፣ ድመት፣ ላም፣ ፈረስ...) ከሰው ጋር የቅርብ ግንኙነት ስላላቸው በድንገት ቢታመሙ ወደ ሰው ማስተላለፍ ስለሚችሉ ለጤንነታቸው ቅርብ ክትትል ማድረግ በየጊዜው ማሳከም (ማስከተብ)፤

- እንስሳትን አለመተናኮልና አክብሮት መስጠት ናቸው።



ሥዕል 3/50 የቤት እንስሳትን መንከባከብ

ሥዕል 3/51 ለእንስሳት እርባታ የሚያስፈልጉ መሣሪያዎች

ማጠቃለያ

ቀስተዳመና፣ ድርቅና የጎርፍ መጥለቅለቅ አልፎ አልፎ የሚከሰቱ ክስተቶች ናቸው።

መወለድ፣ ማደግና መሞት በሁሉም ህይወት ባላቸው ነገሮች ላይ የሚታይ የተፈጥሮ ክስተት ነው።

የተፈጥሮ ሀብት በተፈጥሮ የሚገኝና ለሰው ልጅ ጠቃሚታ መዋል የሚችል ነገር ነው። የሰው ልጅ መገልገያ የሆኑት ዋና ዋናዎቹ የተፈጥሮ ሀብቶች፡- እፅዋት፣ እንስሳት፣ ውሃ፣ አፈር፣ አየር፣ ደንና ማዕድናት ናቸው።

የተፈጥሮ ሀብት ለሰው ልጅ ከሚሰጡት ጥቅም ውስጥ ግምባር ቀደም የሆኑት፡- ለምግብነት፣ ለልብስ፣ ለመጠለያ፣ ለገቢ ምንጭነት፣ ለመጓጓዣ፣ ለመዝናኛ፣ ለቱሪስት መስህብነት፣ የተለያዩ የመገልገያ ቁሳቁሶችንና ጌጣጌጦችን ለመስራት የሚባሉት ተጠቃሾች ናቸው።

ገድ የለሽ የተፈጥሮ ሀብት አጠቃቀም የተፈጥሮ ሀብት መመናመንን ያስከትላል። ስለዚህ ይህንን ችግር ለመቀነስ፡- በዕውቀት ላይ የተመሰረተ የተፈጥሮ ሀብት አጠቃቀም ስርዓት መዘርጋት፣ ስለተፈጥሮ ሀብት አያያዝና አጠቃቀም ህብረተሰቡን ማስተማርና ህብረተሰብ አቀፍ የሆነ የአካባቢ ጥበቃ ሥራን መሥራት አስፈላጊ ነው።

የተፈጥሮ ክስተት በአጋጣሚ (ድንገት) ወይም በዑደት ሰዓትና ጊዜን ጠብቆ በመቀያየር የሚከሰት ነገር ነው።

በአጋጣሚ (ድንገት) የሚከሰቱ የተፈጥሮ ክስተቶች እንደጎርፍ መጥለቅለቅ፣ ድርቅ፣ ቀስተደመና፣ የመሬት መንቀጥቀጥና የመሳሰሉ ናቸው። በዑደት ጊዜን

ሰዓት ጠብቀው የሚከሰቱ ደግሞ፡- ቀንና ሌሊት፣ ወቅቶችና የህይወት ምዕራፍ ናቸው።

መለኪያዎች (የልኬት መስፈሪያ) ዘመናዊና ባህላዊ (የተለምዶ) ተብለው በሁለት ይመደባሉ። ዘመናዊ መለኪያ ሜትር፣ ሣንቲሜትር፣ ኪሎ ሜትር፣ ግራም፣ ኪሎ ግራም፣ ሰዓት፣ ደቂቃና ሴኮንድ ናቸው። ባህላዊ መለኪያ እንደሥንዝር፣ እርምጃ፣ ጋሻ፣ ፈረሱላ፣ ቁና የመሣሰሉ ናቸው።

በአከባቢያችን የሚገኙ ነገሮች ህይወት ያላቸውና ህይወት የሌላቸው ተብለው በሁለት ይመደባሉ። ህይወት ያላቸው ደግሞ እፅዋትና እንስሳት ተብለው በሁለት ይመደባሉ። ህይወት የሌላቸውም እንዲሁ ሰው ሰራሽና ተፈጥሮአዊ ተብለው በሁለት ይመደባሉ።

- የተፈጥሮ ሀብት በአከባቢ የሚገኝና ለሰው ልጅ ጥቅም የሚውል ነገር ነው። የተፈጥሮ ሀብት ለሰው ልጆች ከሚሰጣቸው ጥቅሞች ውስጥ

- ለምግብ ምንጭነት፣
- ለልብስ
- ለመጠለያ ግንባታ፣
- ለገቢ ምንጭነት፣
- ለመጓጓዣ ወዘተ ተጠቃሾች ናቸው።

የተፈጥሮ ሀብት ጥበቃና እንክብካቤ ካልተደረገለት ለጉዳት ይዳረጋል። ከተፈጥሮ ሀብት የጉዳት ዓይነቶች ውስጥ፡-

- የአየር ብክለት፣
- የውሃ ብክለት፣
- የደን መጨፍጨርና፣
- የአፈር መሸርሸር ዋና ዋናዎቹ ናቸው።

የተፈጥሮ ሀብትን በቤትና በትምህርት ቤት ውስጥ ሳይቀር ጥበቃ ማድረግ አስፈላጊ ነው።

የተክል ክፍል ከመሬት በታችና ከመሬት በላይ ተብሎ በሁለት ይከፈላል። ከመሬት በታች ያለው ክፍል ሥር ይባላል። ሥር ተራዘምና ድራድር ተብሎ በሁለት ይከፈላል።

ግንድ ከመሬት በታች ያለውንና ከመሬት በላይ ያለውን የተክል ክፍል የሚያገናኝ ነው። ግንድ እንጨት ያለውና ሣር ያለው ተብሎ በሁለት ይከፈላል።

ቅጠል የተክሉን ምግብ የሚያዘጋጅ የተክል ክፍል ነው። አበባ ደግሞ የተክሉን ዘርፍ ፍሬ የሚያፈራ የተክል ክፍል ነው።

ተክልን ወይም የተክል ክፍልን (ቅጠል፣ ግንድና ሥር) ለረጅም ጊዜ ሳይበላሽ እንዲቆይ የማድረግ ዘዴ ማንበር ይበላል።

ለተክል ዕድገት አስፈላጊ የሆኑ ነገሮች ውሃ፣ አየር፣ የፀሐይ ብርሃንና አፈር ናቸው።

የችግኝ መትከያ ወይም የዘር መዝሪያ በታን ለማዘጋጀት የሚያስፈልጉ የእጅ መሣሪያዎች መቆራረያ፣ መኮትኮቻ፣ ማለስለሺያና ውሃ ማጠጫ ናቸው።

እንስሳት በመዋለጃቸው፣ በእንቅስቃሴያቸው፣ በአመጋገባቸው፣ በአኗኗራቸውና በሰውነት ሽፋናቸው ተለይተው ይመደባሉ።

የእንስሳት እርባታ በአግባቡ መመገብንና ጤንነታቸውን ጠብቆ መያዝን ይፈልጋል።

ክፍለ ትምህርት አራት

4. ወረዳችን /ክፍለ ከተማችን/

- ወረዳ ወይም ክፍለ ከተማ ምንድን ነው?
- በወረዳና በቀበሌ መካከል ያለው ልዩነት ምንድን ነው?

ቁልፍ ቃላት

- ቀበሌ
- ወረዳ/ክፍለ ከተማ

በአንድ አካባቢ የሚገኙ ሰዎች መንደሮችን ይመሰርታሉ። መንደሮችም በአንድነት ሆነው ቀበሌ ይመሰርታሉ። በተመሳሳይ ሁኔታ አገራባች የገጠርና የከተማ ቀበሌዎች በአንድነት ሆነው ወረዳን ይመሰርታሉ። በትልልቅ ከተሞች ቀበሌዎች በአንድነት ሆነው ክፍለ ከተማን ይመሰርታሉ። ወረዳ ወይም ክፍለ ከተማ ከቀበሌ ቀጥሎ የሚገኝ መንግስታዊ የአስተዳደር እርከን ነው።

① ትምህርት ቤታችሁ የሚገኝበት ወረዳ ወይም ክፍለ ከተማ ስም ምን ይባላል?

4.1. የወረዳችን አቅጣጫዎች

ቁልፍ ቃላት

- አቅጣጫ
- አቀማመጥ
- ታሪካዊ ቦታዎች

4.1.1. አራቱ አቅጣጫዎች

- ስንት ዋና ዋና አቅጣጫዎች አሉ? ስማቸውን ጥቀሱ።
- ፀሀይ በየትኛው አቅጣጫ ትወጣለች?

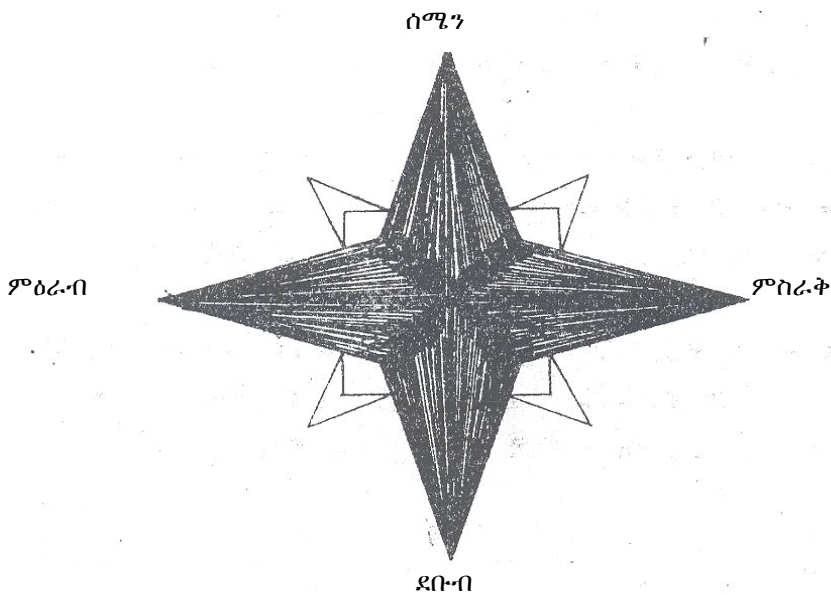
አበይት ወይም ዋና ዋና አቅጣጫዎች የምንለቸው አራት ናቸው። እነሱም፦

1. ምስራቅ
2. ምዕራብ

3. ሰሜንና

4. ደቡብ በመባል ይታወቃሉ።

- ምስራቅ ፀሀይ ጠዋት የምትወጣበት አቅጣጫ ነው።
- ሰሜን ፊታችንን ወደ ምስራቅ ስናዘር በስተግራ የሚገኘው አቅጣጫ ነው።
- ደቡብ ፊታችንን ወደ ፀሀይ መውጫ ስናዘር በስተቀኝ የምናገኘው አቅጣጫ ነው።
- ምዕራብ ማታ ፀሀይ የምትጠልቅበት አቅጣጫ ነው።
- ወደ ማታ ፊታችንን ወደ ፀሀይ መግቢያ ወይም ወደ ምዕራብ አቅጣጫ ስናዘር ሰሜን በስተቀኝ፣ ደቡብ በስተግራ፣ ምስራቅ በስተኋላችን ይገኛል።



ሥዕል 4/1 አራቱ አበይት አቅጣጫዎች

በክፍል ውስጥ ተራ በተራ በመነሳት አቅጣጫዎችን ሰሜን፣ደቡብ፣ምዕራብና ምስራቅ በማለት ለክፍል ዳደኞቻችሁና ለመምህራችሁ ተናገሩ።

4.1.2. የወረዳችን አቀመቀመጥ ከሌሎች አዋሳኝ ወረዳዎች ጋር ሲታይ

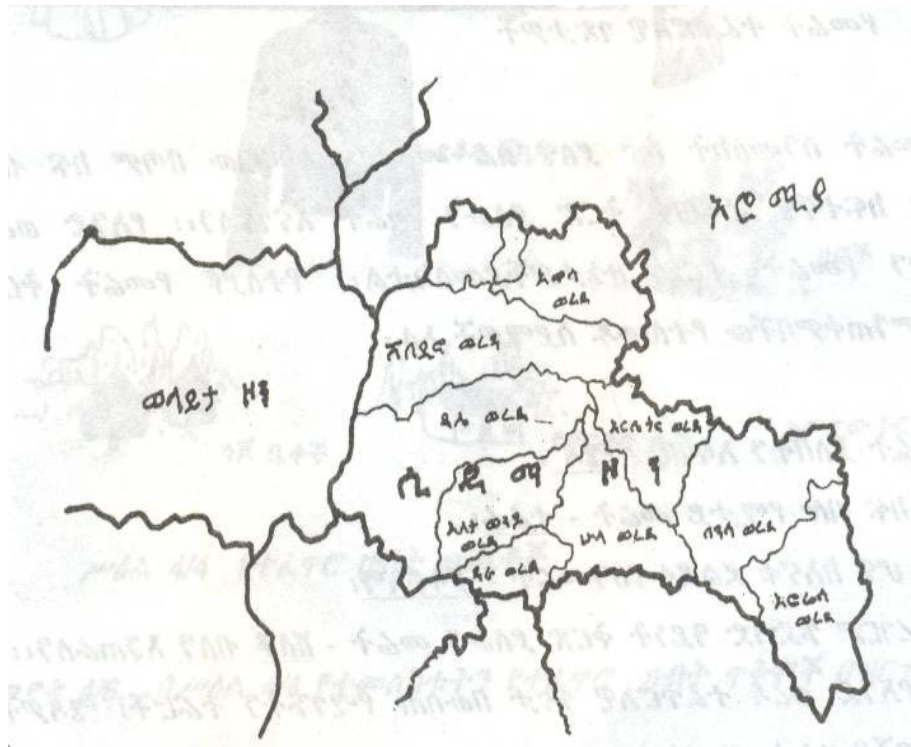
- ከወረዳችሁ በስተሰሜን፣ ደቡብ፣ ምስራቅና ምዕራብ ያሉትን ተፈጥሮአዊ አዋጎች ስም ተናገሩ።
- ወረዳችሁን የሚያዋስኑ ወረዳዎችን ስም ተናገሩ።
- ወረዳችሁን የሚያዋስን የውሃ አካል አለ? ካለ ተናገሩ።

በአቅራቢያችሁ የሚገኙ ቦታዎችን መገኛ ለመግለፅ የተለያዩ መንገዶችን መጠቀም ትችላላችሁ። በዚህም መሰረት በአንድ ቦታ ቆመን ወይም ተቀምጠን የተለያዩ ነገሮችን ከፊት፣ ከኋላ፣ ከግራ፣ ወይም ከቀኝ በማለት መገኛቸውን መግለፅ ወይም ማመልከት ይቻላል።

① በመቀመጫችሁ ላይ እንደተቀመጣችሁ ከግራችሁ፣ ከፊታችሁ፣ ከቀኛችሁና ከኋላችሁ እነማን እንደተቀመጡ ስም እየጠራችሁ ለመምህራችሁ ተናገሩ።

ከላይ በተገለፀው ሁኔታ አንድ ነገር ከሌሎች ነገሮች ሲነፃፀር የሚገኝበት ቦታ ወይም አቅጣጫ እንፃራዊ መገኛ ይባላል። በዚህ ዓይነት በወረዳችሁ ዙሪያ የሚገኙ ታዋቂ ነገሮችን መነሻ በማድረግ እንፃራዊ መገኛውን ለማመልከት ሞክሩ።

እንፃራዊ መገኛ የሚገለፀው በአካባቢያችን በሚገኙ ተፈጥሮአዊና ሰው ሰራሽ ነገሮች ነው። ተፈጥሮአዊ የምንላቸው እንደ ተራራ፣የውሀ አካላት/ወንዝና ህይቅ/ በመሳሰሉት ሲሆን ሰው ሰራሽ ደግሞ እንደ ትልልቅ መስሪያ ቤቶች፣አጎራባቾች ወረዳዎችና የመሳሰሉት ናቸው። ከዚህ በታች የሚገኘው ሥዕል /ካርታ/ በደቡብ ክልል የሚገኙ ወረዳዎችን ያሳያል።



ሥዕል 4/2 የወረዳዎች እንፃራዊ መገኛ

- ① - ከላይ በሥዕሉ የተገለፁትን ወረዳዎች እንፃራዊ መገኛ ተናገሩ።
- ② - የወረዳችሁ ወይም የክፍለ ከተማችሁን እንፃራዊ መገኛ ተናገሩ።

4.1.3. በወረዳችን የሚገኙ ታሪካዊ ቦታዎች

ከብዙ ዓመታት በፊት እንዳንድ ታሪካዊ ድርጊቶች የተከናወኑባቸው ቦታዎች ሁሉ ታሪካዊ ስፍራዎች ይባላሉ። የቀደምት ሰዎች መኖሪያ የነበሩ ዋሻዎች፣ መሰብሰቢያ አደባባዮች፣ የጦር ሚዳዎች፣ የአምልኮ ስፍራዎች፣ ቤተ መንግስታትና የመሳሰሉት ታሪካዊ ስፍራዎች የህዝቦችን ታሪክ ያንጸባርቃሉ።

- ① በወረዳችሁ ውስጥ ታሪካዊ ስፍራዎች አሉ? ካሉ ስማቸውንና የሚገኙበትን ቀበሌ ስም በመጥቀስ ለመምህራችሁ ግለፁ።

መልመኛ **4/1**

መመሪያ ሀ. የሚከተሉትን ዓረፍተነገሮች በጥምና ካነበባችሁ በኋላ ትክክለኛ የሆነውን ዓረፍተ ነገር እውነት ስህተት የሆነውን ደግሞ ሐሰት በማለት መልስ ስጡ።

1. ፀሀይ የምትወጣው በስተደቡብ አቅጣጫ ነው።
2. ፀሀይ የምትጠልቀው በስተሰሜን አቅጣጫ ነው።
3. ምዕራብ ፀሀይ የምትጠልቅበት አቢይ አቅጣጫ ነው።
4. በአንድ አካባቢ የሚገኙ መንደሮች በአንድነት ሆነው ቀበሌ ይመሰርታሉ።
5. ወረዳ ወይም ክፍለ ከተማ ከቀበሌ ቀጥሎ የሚገኝ መንግስታዊ የአስተዳደር እርከን ነው።

መመሪያ ለ. የሚከተሉትን ክፍት ቦታዎች ሙሉ።

1. _____ ራታችንን ወደ ምስራቅ ስናዞር በስተግራ የምናገኘው አቅጣጫ ይባላል።
2. _____ ራታችንን ወደ ፀሀይ መውጫ ስናዞር በስተቀኝ የምናገኘው አቅጣጫ ይባላል።
3. _____ ማታ ፀሀይ የምትጠልቅበት አቅጣጫ ይባላል።
4. በአንድ አካባቢ የሚገኙ ቀበሌዎች በአንድነት ሆነው _____ ይመሰርታሉ።

መመሪያ ሐ. በአጭሩ መልስ ስጡ።

1. አበይት አቅጣጫዎችን ዘርዝሩ።
 - ሀ. _____
 - ለ. _____
 - ሐ. _____
 - መ. _____
2. የወረዳችንን እንገራዊ መገኛ እንዴት መግለፅ እንችላለን? _____


3. ታሪካዊ ቦታዎች የሚባሉት ምን ዓይነት ቦታዎች ናቸው? _____

4.2. የወረዳችን መሬት አቀማመጥ

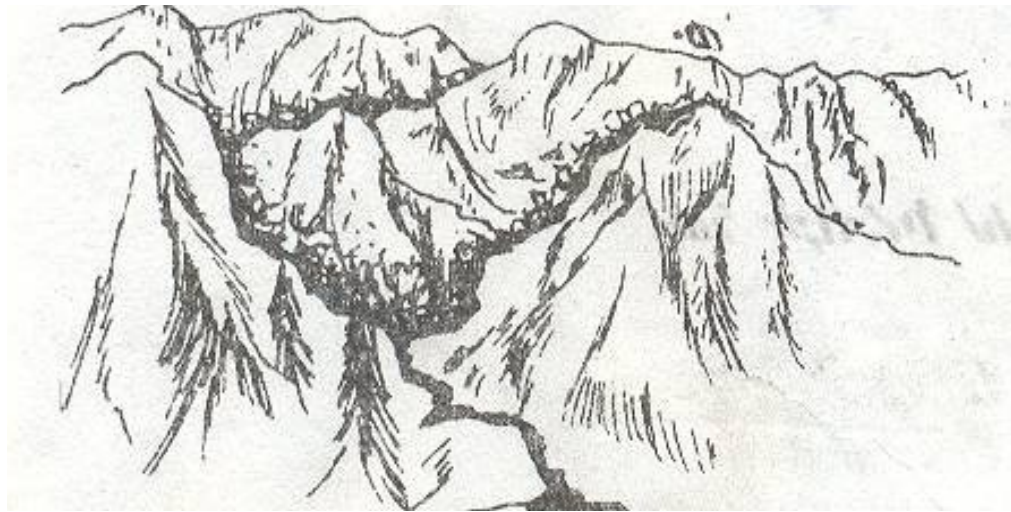
- የወረዳችሁ የመሬት አቀማመጥ ምን ዓይነት ነው?

ቁልፍ ቃላት

- አቀማመጥ - ገፅታ - ሜዳ - ተራራ - ፕሎቶአማ - ሸለቆ



ሥዕል 4/3 ተራራማ መሬት



ሥዕል 4/4 ሸለቆማ ቦታዎች



ሥዕል 4/5 ሜዳማ ቦታዎች

?

ከላይ የተቀመጡትን ስዕሎች በመመልከት የተለያዩ የመሬት አቀማመጦችን ስም ተናገሩ።

በምድር ላይ የተለያዩ ተፈጥሮአዊ አቀማመጦች አሉ። እነሱም ተራራ፣ ሸለቆ፣ ኮረብታ፣ ሜዳና የመሳሰሉት ሲሆኑ ተራራ ከኮረብታ የበለጠ ከፍታ ያለው የመሬት አካል ነው።


ከተራራ ላይ ዝናብ ሲዘንብ አፈሩ እየተሸረሸረ ወደ ሜዳ ወይም ሸለቆ ውስጥ ይወርዳል። ሜዳ ልጆች ሕንፃ የሚጫወቱበትና አዋቂዎች ፈረስ የሚጋልቡበት ለጥ ያለ የመሬት አቀማመጥ ነው። ሸለቆ በሁለት ከፍታ ቦታዎች መካከል የሚገኝ ዝቅተኛ ስፍራ ነው።

የወረዳችንን መሬት ስንመለከት ለጥ ያለ ሰፊ መሬት፣ ከአካባቢው በጣም ከፍ ብሎ የሚታይ መሬት ወይም ከፍተኛና ጠፍጣፋ ቅርፅ ያለውን መሬት እናገኛለን። የአንድ ወረዳ ተፈጥሮአዊ አቀማመጥ እነዚህን የመሬት ቅርፅ ሁኔታዎች ያመለክታል። የተለያዩ የመሬት አቀማመጥ ሁኔታዎችን ለመግለፅ የምንጠቀምባቸው የተለመዱ ስያሜዎች አሉ። እነሱም፦

- ለጥ ያለና ሰፊ መሬት ያለበትን አካባቢ- ሜዳ
- ከአካባቢው በጣም ከፍ ብሎ የሚታይ መሬት- ተራራ
- ከፍተኛና ጠፍጣፋ ሆኖ ደልዳላ የሆነ መሬት- ፕሎቶአማ
- በውሃ የተባረባረና ረዥም ጉድጓድ ዓይነት ቅርፅ ያለው መሬት- ሸለቆ ብለን እንጠራለን።

በዚህም መሰረት የአንድ ወረዳ ተፈጥሮአዊ የመሬት አቀማመጥ በውስጡ የሚገኙትን ተራሮች፣ ሜዳዎች፣ ፕሎቶአማ መሬቶችንና ሸለቆችን ሁኔታ ያመለክታል።

① ከላይ ከተጠቀሱት የመሬት ቅርፆች መካከል የወረዳችሁን ተፈጥሮአዊ አቀማመጥ በይበልጥ የሚገልጹት የትኞቹ ናቸው?



ሥዕል 4/6 የመሬት ተፈጥሮአዊ ገፅታዎች

4.2.2. የመሬት አቀማመጥ ገጽታዎች

በወረዳችን የተለያዩ መልክዓ ምድራዊ አቀማመጥ እንደሚገኙ ተመልክተናል። እነዚህን የተለያዩ መልክዓ ምድሮችን ስንመለከት የተለያዩ የመሬት ገጽታዎችን እናገኛለን።

የወረዳችን የመሬት ገጽታ በደን የተሸፈነ፣ በውሃ የተያዙ መሬቶችና በውሃ የተሸረሸሩ እንዲሁም የተራቆቱ መሬቶች ብለን መግለጽ እንችላለን።

መሬቱ በብዛት በበቀሉ ዛፎችና ቁጥቋጦዎች ካሉት በደን የተሸፈነ ይባላል። ደን በተፈጥሮ የሚገኝ ወይም ሰው የተከለው ሊሆን ይችላል። በደን የተሸፈነ መሬት ውበት አለው። ነፋሻማ አየር ይኖረዋል። አብዛኛውን ጊዜ የዱር አራዊት ስለሚገኙበት ለመዝናኛነት ያገለግላል።

ዕዕዋት አልባ መሬት የተራቆተ መሬት ይባላል። እንደዚህ ዓይነት መሬት ለጎርፍ ስለሚጋለጥ አፈሩ ይሸረሸራል። ከዚያም ዕዕዋትን ማብቀል አይችልም። በተጨማሪም በዕዕዋት ያልተሸፈነ መሬት ውብት የለውም።

ሌሎች በወረዳችን ውስጥ የሚገኙ የመሬት ገዕታዎች ደግሞ የውሃ አካላት ናቸው። የውሃ አካላት የምንላቸው ወንዝ፣ሀይቅ፣ ባህር፣ ውቅያኖስና የመሳሰሉት ናቸው። ወንዝ ከከፍተኛ ቦታ ተነስቶ ወደ ዝቅተኛ ቦታ የሚፈስ የውሃ አካል ነው። ሀይቅ በሰፊ ቦታ ላይ የተኛ የውሃ አካል ነው። ባህርና ውቅያኖስ በሃገራችን አይገኙም። ባህርና ውቅያኖስ የሚባሉት ከሀይቅ የሚሰፋ ብዙ የምድርን ክፍል የሸፈኑ የውሃ አካላት ናቸው። በውሃ አካላት ውስጥ በርካታ የሆኑ ሀይወት ያላቸው እንስሳት ይገኛሉ። እነሱም አሳ፣ ጉማሬ፣ አዞ፣ አሳ ነባሪና የመሳሰሉት ናቸው። በውሃ አካል ከሚገኙ እንስሳቶች ውስጥ አሃን የሰው ልጆች ለምግብነት ይጠቀሙበታል።

- ከላይ ከተጠቀሱት የመሬት ገጽታ መካከል የወረዳችሁን ተፈትሮአዊ ገዕታ የሚገልፀው የትኛው እንደሆነ ለመምህራችሁ ንገሩ።
- በፕላስቲክ ጭቃ ወይም በሽክላ ጭቃ በቡድን በመሆን የወረዳችሁን ካርታ እንዴት መስራት እንደምትችሉ መምህራችሁን በመጠየቅ ለመስራት ሞክሩ። በካርታውም የመሬት አቀማመጡንም አሳዩ።

መልመኛ 4/2

መመሪያ ሀ፡- የሚከተሉትን ዓረፍተ ነገሮች በጥምና ካነበባችሁ በኋላ ትክክለኛ

የሆነውን ዓረፍተ ነገር እውነት ስህተት የሆነውን ደግሞ ሐሰት በማለት መልስ ስጡ።

1. ተራራ ከኮረብታ እነስ ያለ ከፍታ ያለው የመሬት አካል ነው።
2. ሸለቆ በሁለት ከፍታዎች መካከል የሚገኝ ዝቅተኛ ስፍራ ነው።
3. መሬቱ በብዛት በበቀሉ ዛፎችና ቁጥቋጦዎች ካሉት በደን የተሸፈነ ይባላል።

መመሪያ ለ፡- በሚከተሉት ክፍት ቦታዎች ላይ ትክክለኛውን ቃል ሙሉ።

1. ለጥ ያለና ሰፊ መሬት ያለበት አካባቢ _____ ይባላል።
2. ከፍተኛና ጠፍጣፋ ሆኖ ደልዳላ መሬት _____ ይባላል።
3. በአከባቢያችሁ በጣም ከፍ ብሎ የሚታይ መሬት _____ ይባላል።
4. በውሃ የተበረቦረ ረዥም ጉዳጓድ ዓይነት ቅርጽ ያለውን መሬት _____ ብለን እንጠራለን።

መመሪያ ሐ፡- ለሚከተሉት ጥያቄዎች እጭር መልስ ስጡ።

1. እፅዋት አልባ መሬት ምን ተብሎ ይጠራል
2. የውሃ አካላት የምንላቸውን የመሬት ገጽታዎች ዘርዝሩ።

4.3 በወረዳችን የሚገኙ መስሪያ ቤቶች

በወረዳችሁ ወይም ክፍለ ከተማችሁ የሚገኙት መስሪያ ቤቶች ስማቸውን ዘርዝሩ።

ቁልፍ ቃላት

- ማዕድን
- ሰብአዊ
- ግብረሰናይ
- ኢንዱስትሪ

4.3.1 መሥሪያ ቤቶች

ህዝቦች በአንድ ላይ በመሆን ቀበሌና ወረዳ እንደሚመሰርቱ በክፍለ ትምህርቱ መግቢያ ላይ ተምረናል። ወረዳ ከቀበሌ ቀጥሎ የሚገኝ መንግስታዊ የአስተዳደር እርከን እንደሆነም ተወያይተናል።

መስሪያ ቤቶች የምላቸው ለወረዳው ህዝብ ፖለቲካዊ፣ ኢኮኖሚያዊና ማህበራዊ ጠቀሜታ ያላቸው ሥራዎችን ለመሥራት የተመሰረቱ ናቸው።

በወረዳው ውስጥ የመንግስት መስሪያ ቤቶች የግል ድርጅቶች፣ መንግስታዊ ያልሆኑ ድርጅቶችና የእምነት ተቋማት ይገኛሉ።

- በወረዳችሁ የመንግስት መስሪያ ቤቶች የትኞቹ ናቸው
- በወረዳችሁ መንግስታዊ ያልሆኑ ድርጅቶች የምንላቸው የትኞቹ ናቸው
- በወረዳችሁ ውስጥ የግል ድርጅቶች የምንላቸው የትኞቹ ናቸው
- በወረዳችሁ ውስጥ የሀይማኖት ተቋማት የትኞቹ ናቸው

የመንግስት መስሪያ ቤቶች ለወረዳው ህዝብ ኢኮኖሚያዊና ማህበራዊ ጠቀሜታ ያላቸውን ልዩ ልዩ ስራዎች ለመስራት የተመሰረቱ የመንግስት መስሪያ ቤቶች አሉ።

ምሳሌ፡-

- የወረዳው የትምህርት ጽ/ቤት - የወረዳው የትምህርት ስራዎችን በኃላፊነት ይመራል።
- የግብርናና ገጠር ልማት ማስተባበሪያ ዋና ጽ/ቤት - የወረዳውን የግብርና፣ የገጠር መንገድ፣ የውሃና ማዕድን ዘርፍ ሥራዎችን በኃላፊነት የሚመራ መስሪያ ቤት ነው።

መንግስታዊ ያልሆኑ ድርጅቶች መንግስታዊ ያልሆኑ ድርጅቶች የሚባሉት ለህብረተሰቡ ሰብዓዊ እርዳታ ለመስጠትና የልማት ሥራዎችን ለመሥራት የተቋቋሙ ግብረ ሰናይ ድርጅቶችና ሌሎች በማህበረሰብ አካላት የሚቋቋሙ ድርጅቶች ናቸው።

ምሳሌ፡-

- አክሽንኤይድ፣ ኢየሩሳሌም የህፃናትና የማህበረሰብ ልማት፣ ሜሪጆይ ድርጅት፣ ወዘተ

የግል ድርጅቶች

የግል ድርጅቶች የሚባሉት ግለሰቦች በግል ወይም በቡድን ያቋቋሟቸው እንደ ሆቴል፣ ፋብሪካ፣ ኢንዱስትሪ፣ የሸቀጣሽቀጥ መደብሮችና የመሳሰሉት ናቸው።

የእምነት ተቋማት

የእምነት ተቋማት የምንላቸው ለህብረተሰቡ አምልኮታዊ ተግባራትን የሚያከናውኑባቸው ተቋማት ናቸው። እነሱም ቤተክርስቲያን፣ መስጊድና የመሳሰሉትን የእምልኮ ስፍራዎችን ያመለክታሉ።



ሥዕል 4/7 የእምነት ተቋማት

4.3.2 የመሥሪያ ቤቶች ተግባር

በወረዳችሁ ውስጥ ማን ምን ይሰራል □ ለመምህራችሁ ንገሩ።

የወረዳ አስተዳደር

የወረዳ አስተዳደር ለወረዳ ህዝብ ልማት፣ ሰላም፣ ደህንነትና ፍትህ የሚሰራ የመንግስት መዋቅር ነው። የወረዳ አስተዳደር የተለያዩ የአስተዳደር አካላትና በምርጫ የሚወከሉ የህዝብ ተወካዮችና መሪዎች ይኖሩታል።

- የህዝብ ተወካዮችና መሪዎች የሚመረጡት በማን ነው? የምርጫው ሂደትን እንዴት እንደሆነ ታውቃለሁ? መልሶቻችሁን ለመምህራችሁ ተናገሩ።



ሥዕል 4/8 ህዝቡ ተወካዮቹን ለመምረጥ ድምፅ ሲሰጥ

የወረዳ የአስተዳደር አካላት ፖሊስ፣ ፍርድ ቤትና የመንግስት መስሪያ ቤቶች ናቸው። እነዚህ የአስተዳደር አካላት በህግ የተሰጣቸው ሥልጣንና ኃላፊነት አላቸው። ከሚያከናውኗቸው ተግባራትም ዋና ዋናዎቹን እንመልከት።

ፖሊስ

የፖሊስ ሥራ ምንድን ነው? ለመምህራችሁ ንገሩ።

የአንድ ወረዳ ፖሊስ እጅግ በርካታ ተግባራት አሉት። ከእነሱም ውስጥ ዋና ዋናዎቹ የሚከተሉት ናቸው፡-

- በህብረተሰቡ ውስጥ ወንጀል እንዳይፈፀም ይከላከላል።
- ወንጀል ፈፅሞ የተደበቀ ወንጀለኛን አድኖ በመያዝ፣ በህግ ቁጥጥር ስር እንዲውል ያደርጋል።
- ወንጀልን መርምሮና አግርቶ ለፍርድ ቤት ያስተላልፋል።

- በአጠቃላይ የህብረተሰቡን ሰላም፣ ደህንነትና ፀጥታ እንዲከበር ከህብረተሰቡ ጋር በጋራ በመሆን ይሰራል።



እናንተ በምትኖሩበት አካባቢ ወንጀል ሲሰራ ብትመለከቱ ለማን መጠቆም እንዳለባችሁ ለመምህራችሁ ንገሩ።

ፍርድ ቤት

የፍርድ ቤቶች የስራ ድርሻቸው ምንድነው? ለመምህራችሁ ንገሩ።

ፍርድ ቤቶች በርካታ ተግባሮችን ያከናውናሉ። ከእነዚህም ውስጥ ጥቂቱ፡-

- ለወንጀል ድርጊቶች የቅጣት ውሳኔ ይሰጣሉ።
- ለተለያዩ የክርክር ጉዳዮች የዳኝነት ብይን ይሰጣሉ።

መልመጃ 4/3

መመሪያ ሀ) የሚከተሉትን ጥያቄዎች ትክክል የሆነውን እውነት ስህተት

የሆነውን ሀሰት በማለት መልሱ።

1. ፖሊስ ወንጀልን አጣርቶ ለፍርድ ቤት የማስተላለፍ ስልጣን አለው።
2. መንግስታዊ ያልሆኑ ድርጅቶች የሚባሉት ለህብረተሰቡ ሰብአዊ እርዳታ ለመስጠት የተቋቋሙ ግብረሰናይ ድርጅቶች ናቸው።
3. የወረዳ አስዳደር የተለያዩ የአስተዳደር አካላት በምርጫ የሚወከሉ የህዝብ ተወካዮችና መሪዎች ይኖሩበታል።
4. መስጊድ የእምነት ተቋም ነው።
5. ኢየሩሳሌም የህፃናትና የማህበረሰብ ልማት ድርጅት የመንግስት መስሪያ ቤት ነው።

መመሪያ፡- ለ ለሚከተሉት ጥያቄዎች ከቀረቡት አማራጮች ውስጥ ትክክለኛውን

መልስ ምረጡ።

1. ከሚከተሉት ውስጥ የመንግስት መስሪያ ቤት የትኛው ነው?

ሀ. አክሻን ኢይድ	ለ. የወረዳ ትምህርት ጽ/ቤት
ሐ. ሆቴል	መ. ቤተክርስቲያን
2. ከሚከተሉት ውስጥ የግል ድርጅት የምንለው የትኛው ነው?

ሀ. ሆቴል	ለ. ሚሪጅይ
ሐ. ቤተክርስቲያን	መ. የወረዳ ገጠር ልማት ማስተባበሪያ
3. ከሚከተሉት ውስጥ የፖሊስ የስራ ድርሻ ያልሆነው የቱ ነው?

ሀ. በህብረተሰቡ ውስጥ ወንጀል እንዳይፈጸም መከላከል
ለ. ወንጀል ፈፅሞ የተደበቀ ግለሰብን አድኖ መያዝ
ሐ. ለወንጀል ድርጊቶች የቅጣት ውሳኔ መስጠት
መ. የህብረተሰቡን ሰላምና ፀጥታ መጠበቅ፤
4. በወረዳ አስተዳደር ውስጥ የማይካታተው የትኛው ነው?

ሀ. ፖሊስ	ለ. የእምነት ተቋማት
ሐ. ፍርድ ቤት	መ. የመንግስት መስሪያ ቤት
5. _____ የወረዳው የትምህርት ስራዎችን በኃላፊነት ይሰራል።

ሀ. ትምህርት ጽ/ቤት	ለ. ጤና ጽ/ቤት
ሐ. የገጠር ልማት ማስተባበሪያ	መ. መልሱ አልተሰጠም

6. ከሚከተሉት ውስጥ አንዱ ለተለያዩ የክርክር ጉዳዮች የዳኝነት ብይን ይሰጣል።

ሀ. ጤና ጽ/ቤት

ለ. ፍርድ ቤት

ሐ. ፖሊስ ጽ/ቤት

መ. የወረዳ አስተዳደር

መመሪያ ሐ. የሚከተሉትን ጥያቄዎች በአጭሩ መልስ ስጡ።


1. መንግስታዊ ያልሆኑ ድርጅቶች የስራ ድርሻ ምንድነው? □
2. የግል ድርጅቶች የምንላቸውን ዘርዘሩ።
3. የሀይማኖት ተቋማት የምንላቸውን ዘርዘሩ።

4.4 የወረዳው የኢኮኖሚ እንቅስቃሴዎች

ቁልፍ ቃላት

- ስራ
- እድገት
- ኢኮኖሚ
- ቴክኖሎጂ

- በቤታችሁ የእናንተ ተግባር ምንድነው? □ ለመምህራችሁ ንገሩ።
- ቤተሰቦቻችሁ በምን ዓይነት ሥራ ላይ እንደተሰማሩ ለመምህራችሁ ግለፁ።
- በወረዳችሁ የሚገኙ ሰዎች ምን ዓይነት ስራዎችን እንደሚሰሩ ከመምህራችሁ ጋር ተወያዩ።
- ስራ መስራት ለምን እንደሚጠቅም ወላጆቻችሁን በመጠየቅ የሚነግሩላችሁን ለክፍል ዓደኞቻችሁ ግለፁላቸው።




ሥዕል 4/9 የተለያዩ የስራ መስኮች

4.4.1 የኢኮኖሚ እንቅስቃሴ

ግብርና

በወረዳችሁ ሰዎች እርሻ ሲያርሱ አስተውላችኋል፣ ከብትና ፍየል የሚያረቡ ሰዎችን ዓይታችሁ ታውቃላችሁ።

በእርሻ ወይም በከብት እርባታ ሙያ የተሰማራ ሰው ገበሬ ይባላል። ገበሬው እርሻውን በማረስ የተለያዩ ምርቶችን ያመርታሉ። ገበሬው መሬት ከማረስ በተጨማሪ ከብቶችን ያረባል።



ሥዕል 4/10 የግብርና መያ

① በአካባቢያችሁ ከሚኖረው ህዝብ አብዛኛው የሚኖረው በከተማ ነው ወይስ በገጠር□

አብዛኛው የሀገራችን ህዝብ የሚኖረው በገጠር ነው። አብዛኛው የገጠር ህዝብ ኑሮው የተመሰረተው በግብርና ላይ ነው።

ገበሬው መሬት በማረስና በማምረት ለራሱና በከተማ ለሚኖሩ ህብረተሰብ ለምግብ የሚሆኑ ምርቶችን ያቀርባል።

② በአካባቢያችሁ ምን ዓይነት የምግብ ሰብሎች እንደሚመረቱ ዘርዝሩ።

እነዚህ የምግብ ሰብሎች ከየት እንደሚገኙ ከጓደኞቻችሁ ጋር ተወያዩ።

በተለያዩ አካባቢዎች የሚኖሩ ገበሬዎች የተለያዩ ሰብሎችን ያመርታሉ። በአንዳንድ አካባቢ ጤፍ፣ ማሽላ፣ በቆሎ፣ የመሳሰሉትን ሲያመርቱ በሌላ አካባቢ ስንዴ፣ ጉበስ፣ ዘንጋዳና የመሳሰሉትን ሰብሎች በማምረት ገቢ ያገኛሉ።

ገበሬው መሬቱን እርሱ ከሚያገኘው ምርት ለራሱ የሚበቃውን ከተጠቀመ በኋላ ሌላውን ገበያ ያወጣና ይሸጣል። በሚያገኘው ገንዘብ ልብስና ለኑሮ የሚያስፈልጉትን እንደ ጫው፣ ስኳር፣ ዘይትና የመሳሰሉትን ይገዛል።


- በእከባቢያችሁ ገበሬው ለምግብነት ከሚውሉት ሌላ ምርቶችን ያመርታል።
- በቤት ውስጥ ለምግብነት የምንጠቀምባቸው ዘይትና ስኳር ከምን ይሰራሉ።
- ዘመናዊ የቆዳ ጃኬቶችና ጫማዎች ከምን የሚሰሩ ይመስላችኋል። እስኪ ከመምህራችሁ ጋር ተወያዩ።
- የለበሳችሁት ልብስ ከምን የተሰራ ይመስላችኋል።

በፋብሪካ የሚሰሩና ለሰው ልጅ የሚጠቅሙ ምርቶች አብዛኞቹ ከግብርና በሚገኙ ጥሬ ነገሮች የተሰሩ ናቸው።

ጥጥ የግብርና ውጤት ነው። ገበሬው እርሻ በማረስ ጥጥ ያመርታል። ሰብስቦ ለፋብሪካ ይሸጣል። ነጋዴው ከገበሬው በመግዛት ሰብስቦ ለፋብሪካ ይሸጣል። ፋብሪካ ውስጥ በተለያዩ መንገዶች ጥጡ ወደ ጨርቅነት ይ ቀየራል።

የሽንኩራ አገዳ የግብርና ውጤት ነው። ፋብሪካ ውስጥ ጉብቶ ተቆርጦ ከተጨመቀ በኋላ የተለያዩ ሂደቶችን አልፎ ወደ ስኳርነት ይቀየራል።

ከብት ማርባት የግብርና ዘርፍ ነው። ገበሬው ከብቱን ገበያ አቅርቦ እንደሚሸጥ ተምረናል። የተሸጠው ከብት ታርዶ ሥጋው ለምግብነት ይውላል። ቆዳው ደግሞ ፋብሪካ ውስጥ ይገባና ዘመናዊ ቆዳ ጫማ፣ ጃኬትና ቦርሳ ይሰራበታል።



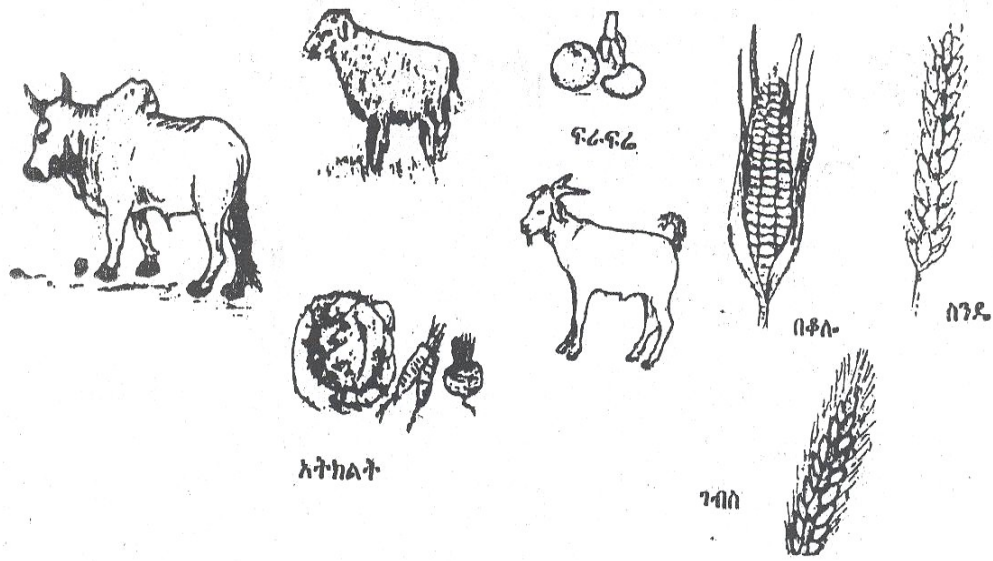
ሥዕል 4/11 የቆዳ ውጤቶች

ገበሬው ከምግብ ሰብሎች በተጨማሪ እተር፣ ባቁላ፣ ሽንኩራ፣ ቦሎቁ፣ የመሳሰሉ ጥራጥሬዎችን ጎመን፣ ሽንኩርት፣ ድንች፣ ቆስጣ፣ ካሮት፣ ቲማቲም፣ የመሳሰሉ እትክልቶችንና ሙዝ፣ ብርቱካን፣ ማንጎ፣ እሸካይና የመሳሰሉ ፍራፍሬዎችን በመትከል ለምግብነት ተጠቅሞ ቀረውን ለገበያ ያቀርባል።

በገበያ ቀን ገበሬው ከእህል በተጨማሪ በሬ ፣ ፍየል፣ ዶሮ፣ የመሳሰሉትን ወደ ገበያ ሲያመጣ እስተውላችኋል።

ኩባት ማርባት የግብርና ሙያ አካል ነው። እርሻ ከማረስ ጎን ለጎን ኩባት እያረቡ የሚኖሩ ሰዎች አሉ። ሰፊ የግጦሽ መሬቶች ባሉባቸው አካባቢዎች የሚኖሩ ሰዎች በአብዛኛው ኩባት እያረቡ ብቻ ይኖራሉ። ኩባት ብቻ እያረቡ የሚኖሩ ሰዎች አርብቶ-አደር በመባል ይታወቃሉ።

ኩባት ብቻ እያረቡ የሚኖሩ ሰዎች በአካባቢያችሁ አሉ። እስኪ መምህራችሁን ጠይቃችሁ ተወያዩ።



ሥዕል 4/12 ለምግብነት የሚሆን የግብርና ውጤቶች



ሥዕል 4/13 እርብ አደር

የግብርና ውጤቶች ለምግብነት ከሚሰጡት ጠቀሜታ በተጨማሪ ለኢንዱስትሪው ምርት በጥሬ ዕቃነት ያገለግላል።

በግብርናው ዘርፍ የሚመረቱ ምርቶች በኢንዱስትሪው ክፍል ስለሚፈለጉ ገበሬዎች ሸጦ ክፍተኛ ገንዘብ ያገኛሉ። የኢንዱስትሪው ውጤት የሆኑትን ገዢዎች በመጠቀም የተሻለ ኑሮ መኖር ይችላሉ።

① ብዙ ፋብሪካዎች ቢከፈቱ ለገበሬው ምን ጥቅም እንደሚሰጡ ወላጆቻችሁን በመጠየቅ የነገሩአችሁን ለመምህራችሁ ንገሩ።

ንግድ

ደብተርና እስክራብቶ የሸጠላችሁ ማን ነው
የወረዳችሁ የገበያ ቀን መቼ እንደሆነ ታውቃላችሁ

በገበያ ቀን ገበሬ ያመረተውን እህል ለነጋዴ ይሸጣል። ነጋዴውም ከገበሬው የገዛውን እህል መልሶ ለበላተኛ ይሸጣል። ከፋብሪካ የተመረቱ ዕቃዎችን ባለሱቅ ይገዛና መልሶ ለሚጠቀሙ ሰዎች ይሸጣል።

በርካታ የንግድ ሥራ መስኮች አሉ። ሰዎች በተለያዩ መስኮች በመሰማራት ፈሳቸው ያስተዳድራሉ። ለአከባቢው ህብረተሰብም ግልጋሎት ያበረክታሉ።




ሥዕል 4/14 የንግድ ሥራ መስኮች

- በአከባቢያችሁ የምታውቋቸውን የንግድ ዘርፎች ተናገሩ።
- በአከባቢያችሁ አብዛኛው ሰው ተሰማርቶ የሚኖረው በየትኛው የንግድ ሥራ ነው።
- የንግድ መስኩ ለአከባቢው ነዋሪ ምን ጥቅም እንደሚሰጥ ከጓደኞቻችሁ ጋር ተወያዩ።
- በንግድ ሥራ የተሰማሩ ሰዎች ለራሳቸው ምን ጥቅም እንደሚያገኙና ለአከባቢውም ነዋሪ ምን አይነት አገልግሎት እንደሚያበረክቱ ከመምህራችሁ ጋር ተወያዩ።

መጓጓዣ


- የምትኖሩበት አከባቢ ሰዎች ከአንድ ቦታ ወደሌላ ቦታ በምን ይጓጓዛሉ።
- በገበያ ቀን ሰዎች እህል ከገጠር ወደ ከተማ በምን እንደሚያመጡ እስተውላችኋል።
- ወላጆቻችሁ ከባድ እቃ ከአንድ ቦታ ወደ ቤት በምን ያመጣሉ።



ሥዕል 4/15 የተለያዩ የመጓጓዣ አይነቶች

- ① - ከላይ በሥዕሉ የምትመለከቷቸው ምን አገልግሎት ይሰጣሉ? □
- በገጠር የሚኖሩ ሰዎች ከገጠር ወደ ከተማ በምን ይመጣሉ? □

በገጠር የሚኖሩ ሰዎች ከሩቅ ቦታ ያለ ዘመድ ለመጠየቅ ከአንድ ቦታ ወደ ሌላ ቦታ ይሄዳሉ።
 የሚሄዱበት ቦታ የመኪና መጓጓዣ የሌለበት ከሆነ በቤት እንስሳት ላይ ተቀምጠው ይሄዳሉ።
 ፈረስ፣ እህያና በቅሎን ለመጓጓዣነት ይጠቀማሉ።



ሥዕል 4/16 የመኪና ትራንስፖርት

- በአከባቢያችሁ ሰዎች በሰፊው የሚጠቀሙበት የመጓጓዣ አይነት የትኛው ነው? □
- ① - በአከባቢያችሁ የገጠሩ ነዋሪ የሚጠቀሙ የትኛውን የመጓጓዣ አይነት ነው? □

ኢንዱስትሪ

- በአከባቢያችሁ የሚገኝ ኢንዱስትሪ (ፋብሪካ) አለ□ ካለ ለመምህራችሁ ንገሩ።



ሥዕል 4/17 የኢንዱስትሪ ውጤቶች

አብዛኛው ኢንዱስትሪዎች ጥሬ እቃዎችን ከግብርና ውጤቶች ያገኛሉ። ይህንን ከግብርና ያገኙትን ጥሬ ዕቃ ለአጠቃቀም እንዲመች በማድረግ አሻሽለው ለገበያ ያቀርባሉ።


ለምሳሌ፡- የጨርቃ ጨርቅ ኢንዱስትሪ ጥጥን እንደ ጥሬ እቃ ይጠቀማል። ይህም ሲባል ጥጥን ተጠቅሞ ወደ ልብስነት ይቀይራል ማለት ነው።

ኢንዱስትሪ በአንድ አገር ውስጥ ቡብዛት መገኘታቸው የእድገት ምልክት ነው። አንድ አገር እደጋ የሚባለው በርካታ ኢንዱስትሪዎች ሲኖሩት ነው። ኢንዱስትሪዎች በርካታ የሆኑ ሰዎችን በውስጣቸው ቀጥረው ያሰራሉ። ስለዚህ ኢንዱስትሪዎች ለበርካታ ሰዎች የስራ እድል ይፈጥራሉ።

ዘመናዊ ልብስ በፋብሪካ ውስጥ ይሰራል። ልብስን የሚሰራ ፋብሪካ የጨርቃ ጨርቅ ፋብሪካ በመባል ይታወቃል።

① በአከባቢያችሁ የጨርቃ ጨርቅ ፋብሪካ አለ□ ካለ ለመምህራችሁ ንገሩ።

በደቡብ ብሔር በሔረሰቦችና ህዝቦች ክልል ውስጥ ሀዋሳ ጨርቃ ጨርቅና አርባምንጭ ጨርቃ ጨርቅ ፋብሪካዎች አሉ። ፋብሪካዎቹ ምን ዓይነት ጨርቃ ጨርቅ እንደሚያመርቱ መምህራችሁን በመጠየቅ ከክፍል ጓደኞቻችሁ ጋር ተወያዩ።



ሥዕል 4/18 የጨርቃ ጨርቅ ፋብሪካ

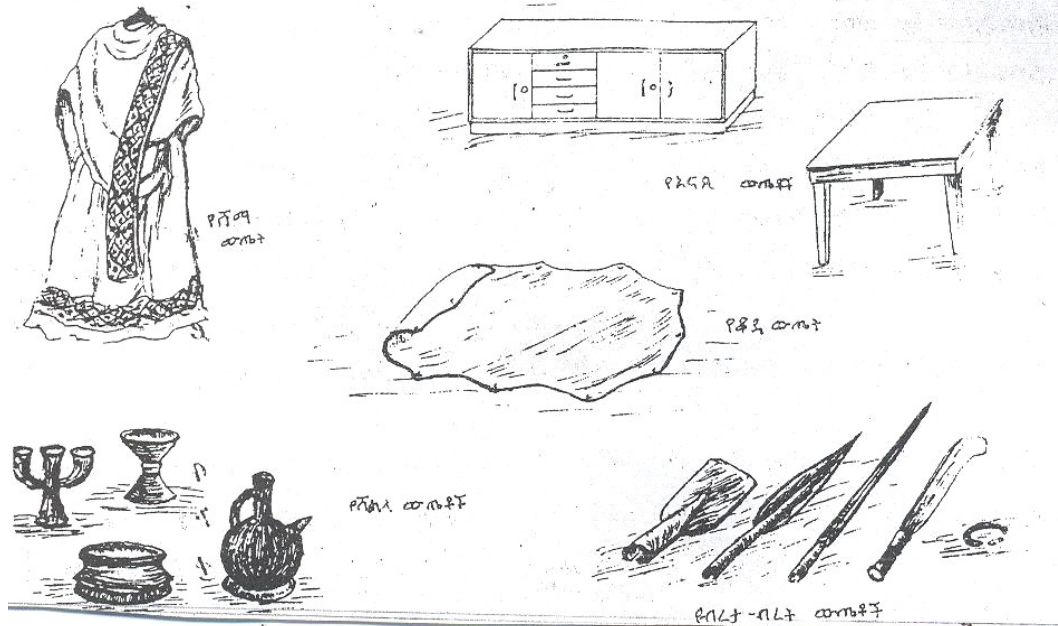
የእጅ ሥራ

በአከባቢያችሁ ጋቢ ወይም የጥበብ ልብስ የሚሰሩ ሰዎች አሉ።

የሽማ ሥራ የሚሰሩ ሰው ሽማኔ ተብሎ ይጠራል። ሽማ ሰሪ ባህላዊ የሆኑ ልብሶችን ይሰራሉ። የጥበብ ልብሶችን፣ ቀሚሶችን፣ ነጠላዎችን፣ ቡሉኮዎችንና ጋቢዎችን በመስራት ለሰው ልጅ ከፍተኛ ጥቅም ይሰጣሉ።

በቤታችን ውስጥ የምንጠቀምባቸውን ባለሰነት እግር በርጩማ /ኩርሲ፣ ወንበር/፣ ሳጥን፣ እንዲሁም ማረሻ፣ ቢላዋና መሬት ለመቆራረጥ የምንጠቀምበት ዛፊያና ቆቶ ባህላዊ የእጅ ሥራ (እደ ጥቡብ) ውጤቶች ናቸው።

እነዚህ የሰው ልጅ የሚጠቀምባቸው የእጅ ጥቡብ ውጤት ናቸው።



ሥዕል 4/19 የእጅ ጥቡብ /የእጅ ሥራ/ ውጤቶች

- በሥዕሉ የሚታዩ የእጅ ስራ /እደ ጥቡብ/ ውጤቶች ከምን እንደተሰሩ ተናገሩ።
- ① - በአከባቢያችሁ እነዚህ የእጅ ሥራ /እደ ጥቡብ/ ውጤቶች የሚሰሩበትን ቦታ በመጎብኘት እንዴት እንደሚሰሩ ከመምህራንችሁ ጋር ተወያዩ።

ክር በመግለጻፍ ሹራብ መስራት ይቻላል። ከትምህርት ቤታችሁ የእጅ ስራ ክብብ ካለ ሹራብ እንዴት እንደሚሰራ የክቡቡን አባላት ጠይቁ። የሹራብን አሰራር ካያችሁ በኋላ

ወላጆቻችሁን ክርና ኪሮሽ እንዲሰጧችሁ ጠይቃችሁ በተመለከታችሁት መሠረት ሹራብ ለመስራት ሞክሩ።



ሥዕል 4/20 የሹራብ አሠራር

4.4.2 የቴክኖሎጂ ውጤቶችና ጠቃሚ ተግባራት

በወረዳችሁ የሚገኙትን የቴክኖሎጂ ውጤቶችን ለመምህራችሁ ንገሩ።

በወረዳችሁ ውስጥ በርካታ የሆኑ የቴክኖሎጂ ውጤቶች ይገኛሉ። የቴክኖሎጂ ውጤቶች የምንላቸው ሬድዩ፣ ቴሌቪዥን፣ ምድጃ፣ የኢሌክትሪክ ማመንጫ (ጀኔሬተር)፣ ካውያ (የኢሌክትሪክ)፣ ስልክና ተንቀሳቃሽ ስልክ (ሞባይል)ና የመሳሰሉት ናቸው።

ሬድዮ

የኢ.ሊ.ክት.ሪክ ምድጃ

የኢ.ሊ.ክት.ሪክ ካውያ

ቴሌቪዥን

የኢ.ሊ.ክት.ሪክ

ተንቀሳቃሽ ስልክ

ማመንጫ

ሥዕል 4/21 የቴክኖሎጂ ውጤቶች

- ① - ከላይ በሥዕሉ የምትመለከቱት የቴክኖሎጂ ውጤቶች ለምን ለምን እንደሚጠቅሙን ለመምህራችሁ ንገሩ።

እያንዳንዱ የቴክኖሎጂ ውጤት የራሱ የሆነ ጠቀሜታ አለው። በጥንት ዘመን ሰዎች ለሩቅ ዘመዶቻቸው መልዕክት የሚልኩት በሰው አማካኝነት ነው። መልዕክተኛ በእግሩ ወይም በጋማ ኩባት ላይ ተቀምጦ ረጅም መንገድ በመጓዝ መልዕክቱን ለተላክለት ሰው ያደርሳል። እንደዚሁም በአንድ አከባቢ ለሚኖሩ ሰዎች መልዕክት ለመንገር ከተፈለገ ጥሩንባ ይነፋል። በአከባቢ የሚኖሩ ሰዎች የጥሩንባ ድምፅ ሲሰሙ በአንድ አከባቢ በዛፍ ጥላ ሥር ይሰባሰባሉ። ከዚያም ለምን እንደሚፈለጉ ይነገራቸዋል።

ሥልጣን እየጨመረ ሲመጣ አዳዲስ የቴክኖሎጂ ውጤቶች ከባህላዊ መንገዶች የተሻሉና ፈጣን በሆነ መንገድ መልዕክት የሚያስተላለፉ መሣሪያዎችን ሰርተው መጠቀም ጀመሩ። ሬድዮ፣ ቴሌቪዥን፣ ስልክና የመሳሰሉት ዘመናዊ የመገናኛ ዘዴዎች ናቸው።

- በዘመናዊና ባህላዊ መገናኛ ዘዴዎች መካከል ምን ልዩነት አለ
- ②- እናንተ ከምታውቁት መገናኛ ዘዴዎች መካከል በፍጥነት መልዕክት ማስተላለፍ የሚችለው የትኛው ነው

4.4.3 ለወረዳ ዕድገት መሥራት

ስራ መስራት ለምን እንደሚጠቅም ለመምህራችሁ ንገሩ።

የአንድ ቤተሰብ መሪዎች እናትና አባት በተለያዩ ሥራዎች ላይ ተሰማርተው ለቤተሰቡ መተዳደሪያ የሚሆን ገቢ ያገኛሉ። ነገር ግን እነሱ ካልሰሩ ቤተሰቡ ከፍተኛ ችግር ላይ ይወድቃል። ስለዚህ የቤተሰቡ አባላት በተለይም እናትና አባት ቤተሰቡን የመንከባከብ ኃላፊነት አለባቸው። እንዲሁም ልጆች እቅማቸው የሚፈቅደውን ስራ ሰርተው ቤተሰቡን መርዳትና ጥናታቸውን በፕሮግራም ማጥናት አለባቸው።

በአንድ ወረዳ ውስጥ የሚኖሩ ህዝቦች በተለያዩ ሥራዎች ላይ የተሰማሩ ናቸው። ለምሳሌ፡- አብዛኛው የወረዳ ህዝብ በግብርና፣ በንግድ፣ በኢንዱስትሪ እንዲሁም በመንግስት ስራና በመሳሰሉት ይተዳደራል። ህዝብ በተለያዩ የስራ መስክ ላይ ከተሰማራ የወረዳውም ሆነ የሀገሪቱ ኢኮኖሚ እያደገ ይሄዳል። በተሻለ የስራ መስክ ለመሰማራት ጠንክሮ መስራትና መማር በጣም አስፈላጊ ነው።

ማንኛውም የወረዳው ነዋሪ ለእድገት የሚያደርገው እንቅስቃሴ ወይም ስራ ጠቃሚና ሊበረታታ ይገባዋል። አንድ ሰው ከታመመ ስራ መስራት አይችልም። ስራ ለመስራት ሆነ ትምህርት ለመማር ጤናማ መሆን ያስፈልጋል።

እናንተ ህመም ሲሰማችሁ ወደየት ትሄዳላችሁ

ማንኛውም ሰው ህመም ሲሰማው ለህክምና ወደ ህክምና ተቋማት ይሄዳል። ከዚያም ለህኪሙ በሽታውን ነግሮ ይታከምና ከበሽታው ይድናል። ሐኪሙ ባይኖር ኖሮ ግን መታከም አይቻልም ነበር።

አከባቢያችንን ለማጽዳት ጠዋት ተነስተው አከባቢ የሚጠርጉ ሰዎችን ተምልክታችኋል። እነዚህ ሰዎች አከባቢያችንን ፅዳቶና ንፁህ በማድረግ የበኩላቸውን አስተዋፅኦ ያደርጋሉ። እነዚህ የፅዳት ሠራተኞች በሽታ አምጭ የሆኑ ህዋሳት እንዳይኖሩ በማድረግ የበኩላቸውን አስተዋፅኦ ያበረክታሉ። ስለዚህ እነዚህ የፅዳት ሠራተኞች ልክ እንደ ሐኪሙ ለወረዳቸው እድገት እኩል ተግባራትን አከናውነዋል ማለት ነው።

?) ስራ ክቡር ነው ሲባል ምን ማለት እንደሆነ ወላጆቻችሁን በመጠየቅ ለክፍል ጓደኞቻችሁና ለመምህራችሁ ንገሩ።

4.4.4 ለሁሉም ሥራ አድናቆት መስጠትና አስፈላጊነቱን ማወቅ

የወረዳችሁ ሠራተኞች ሁሉ ሥራ ቢያቆሙ ሊፈጠሩ የሚችሉ ሁኔታዎች ምን ይመስሏችኋል። ለመምህራችሁ ንገሩ።

እያንዳንዱ የወረዳው ሠራተኛ ስራውን በአግባቡ ካልተወጣ የወረዳው እድገት ወደ ኋላ ይቀራል። ፖሊሶች ስራቸውን ቢያቆሙ ከፖሊስ ልናገኛው የሚገቡን አገልግሎቶች በሙሉ ይቋረጣሉ። ይህም ሲባል በህብረተሰቡ ውስጥ ወንጀል ይስፋፋል፤ ወንጀለኞችን ለህግ የሚያቀርብ ይጠፋል፤ ሰላምና ፀጥታ ይታወካል።

?) የወረዳው ጤና ሠራተኞች ስራቸው ምንድነው። ለህብረተሰቡ ምን አገልግሎት ይሰጣሉ። የወረዳው ጤና ሠራተኞች ስራቸውን ቢያቆሙ ምን ይከሰታል።

ሰዎች ጤናቸው ሲታወክ ወደ ህኪም ቤት በመሄድ በጤና ሠራተኞች ህክምና ያገኛሉ። ነገር ግን እነዚህ የጤና ሠራተኞች ስራቸውን ካቆሙ የህብረተሰቡ ጤና ችግር ላይ ይወድቃል።

በትምህርት ቤት ውስጥ የመምህር ጠቀሜታ ምንድነው።
?) የትምህርት ቤቱ መምህራን ስራ ቢያቆሙ ምን ይከሰታል።

በትምህርት ቤት ውስጥ ትልቁ ሰው መምህሩ ነው። ተማሪዎቹ ትምህርታቸውን በእግባቡ የሚከታተሉት በመምህሩ እርዳታ ነው። መምህሩ ከሌለ ትምህርት ቤቶች አይኖሩም። ተማሪዎችም ትምህርታቸውን ለማግኘት አይችሉም ማለት ነው።

በአጠቃላይ ማንኛውም ሠራተኛ ወይም የወረዳ ነዋሪ ለወረዳው እድገት እጅግ ከፍተኛ ጠቀሜታ አላቸው። ወረዳ የሚኖረው ህዝብ ሲኖር ብቻ ነው። ሰዎች ደግሞ በስራ ሲሰማሩ ለወረዳው እንዲሁም ለሀገር እድገት ከፍተኛ ጠቀሜታ አላቸው። ማንኛውም ሠራተኛ በሚያደርገው የስራ እንቅስቃሴ አድናቆትን መስጠት እጅግ አስፈላጊ ጉዳይ ነው። ስራን መናቅ አስፈላጊ አይደለም ስራዎች ሁሉ እኩል ክብር አላቸው።

መልመኛ 4.4

መመሪያ ሀ፡- የሚከተሉትን ዓረፍተ ነገሮች ካነበባችሁ በኋላ ትክክለኛ

የሆነውን ዓረፍተ ነገር እውነት ትክክል ያልሆነውን ሐሰት

በማለት መልስ ስጡ።

1. አብዛኛው የሀገራችን ህዝቦች የሚኖሩት በገጠር ነው።
2. አብዛኛው የገጠሩ ህዝብ የገቢ ምንጭ የተመሰረተው በግብርና ላይ ነው።
3. ጥጥና የሽንኩራ አገዳ ለፋብሪካዎች እንደ ጥሬ እቃ ሆነው ያገለግላሉ።
4. የግብርና ምርቶች በፋብሪካ ውስጥ እንደ ጥሬ ዕቃ ያገለግላሉ።
5. ኢንዱስትሪዎች በአንድ አገር ላይ በብዛት መገኘታቸው የእድገት ምልክት ነው።

መመሪያ ለ፡- የሚከተሉትን ጥያቄዎች በእግባቡ ካነበባችሁ በኋላ ትክክለኛውን

መልስ ምረጡ።

1. ሸማ ስራ የሚሰራ ሰው _____ ይባላል።

ሀ. ገበሬ	ለ. ነጋዴ
ሐ. ሸማኔ	መ. አርብቶ አደር
2. ከሚከተሉት ውስጥ የቴክኒኮሎጂ ውጤት ያልሆነው የቱ ነው። □

ሀ. ሬድዮ	ለ. ቴሌቪዥን
ሐ. ጀኔራተር	መ. መልሱ አልተሰጠም

ክፍለ ትምህርት አንድ
እኛነታችን

የተመደበው ጊዜ **51** ክ/ጊዜ

መግቢያ

ይህ ክፍለ ትምህርት የሚከተሉት ንዑስ ርዕሶች አሉት። እነሱም ምግብ፣ የምግብ ጥቅም፣ በተለምዶ የምንመገባቸው ምግቦች የምግብ ምንጮች፣ የእመጋገብ ሥርዓት፣ ጤና፣ የጤናማነት ጥቅም፣ ጤናማና፣ ህመምተኞችን ማወዳደር፣ የህመም ምልክቶች፣ የህመም ስሜት ሲሰማን ምን ማድረግ እንደሚገባን፣ የግል ንፅህና፣ የግል ንጽህና መጠበቂያ መንገዶች፣ የግል ንፅህናችንን ባለመጠበቃችን ምክንያት ሌሎች ሰዎች ምን ዓይነት ችግር እንደሚፈጠርባቸው፣ የግል ንፅህናን ባለመጠበቅ የሚከሰቱ በሽታዎች፣ ኤድስ በደም የሚተላለፍ በሽታ መሆኑ፣ አንድ ሰው በአደጋ ላይ የሚገኝ ከሆነ በአስቸኳይ ለትልቅ ሰዎች መንገር፣ የግል ንፅህና አጠባበቅ ልምዶች፣ ለሌሎች ጤንነት ህላፊነት እንዳለበት ማሳየት የሚሉ በዝርዝር የሚተኮርባቸው ትምህርቶች ናቸው።

በዚህም መሠረት መምህራን በክፍለ ትምህርቱ የተጠቀሱትን በመከታተል የትምህርቱን ዓላማ ከግብ ለማድረስና ተማሪዎቹ የተቀመጠውን መስፈርት ማሟላታቸውን ማረጋገጥ ይጠበቅባችኋል።

አጠቃላይ ዓላማ፦ ተማሪዎች ይህንን ክፍለ ትምህርት ካጠናቀቁ በኋላ፦

1. የምግብን ጥቅም ይዘረዝራሉ፣ በአከባቢያቸው በተደጋጋሚ ለምግብነት የሚውሉ ምግቦችን ይዘረዝራሉ፣ ከአንስሳትና እፅዋት የሚገኙ የተለያዩ ምግቦችን ይለያሉ፣ ትክክለኛ የሆነ የእመጋገብ ሥርዓትን ያሳያሉ።
2. የጤናን ምንነት ይገልጻሉ፣ ጤናማ መሆንና ህመምተኝነትን በማወዳደር ይገልጻሉ።
3. የህመም ምልክቶችን ይናገራሉ፣ የህመም ስሜቶች ሲሰሟቸው ለሌሎች እንዴት መናገር እንደሚችሉ ይገልጻሉ፣ ጥሩ የግል ጤና አጠባበቅንም ያሳያሉ፣
4. ሣይንሳዊ የሆነ የምርምር አሰራሮችና ክህሎቶችን በዚህ ክፍለ ትምህርት ተግባራዊ ያደርጋሉ። እከባቢን በመመልከት፣ በመጠየቅ፣ በመመደብ፣ ግንኙነትንና አብሮ መሥራትን በተግባር ያሳያሉ።

1.1 ምግብ

የተመደበው ጊዜ- 17 ክ/ጊዜ

1. ዝርዝር ዓላማዎች፣ ተማሪዎች ይህንን ትምህርት ከተማሩ በኋላ፡-

- የምግብን ምንነት ይገልጻሉ።
- የምግብን ጥቅም ያስረዳሉ።
- በአከባቢያቸው የተለመዱ ምግቦችን ይዘረዝራሉ።
- የእንስሳትና የእፅዋትን ተዋፅኦ ለይተው ይመድባሉ።
- ከእንስሳትና ከእፅዋት የሚገኙ ምግቦችን ምሳሌ ይሰጣሉ።
- ትክክለኛውን የአመጋገብ ሥርዓትን ያሳያሉ።

2. ዝርዝር ይዘቶች፡-

- ምግብ
- የምግብ ጥቅም
- በተለምዶ የምንመገባቸው ምግቦች
- የምግብ ምንጮች
- የአመጋገብ ሥርዓት

3. የመማር ማስተማር ክንውኖች

በቅድሚያ ዋናውን ርዕስ ያስተዋውቁና በክፍለ ትምህርቱ ርዕስ ሥር ያገኙባቸውን ቁልፍ ቃላት በማንበብ እንዲያውቁባቸው ያድርጉ።

ከዚያም የመጀመሪያውን ንዑስ ርዕስ ያቅርቡና ለማነቃቂያነት በቀረቡት ጥያቄዎች ላይ እንዲነጋገሩና ለመመለስ እንዲሞክሩ ጊዜ ይስጧቸው። ይህንን ሲያደርጉ ጥያቄዎቹን በጥቁር ሠሌዳው ላይ በመፃፍ ወይም በማንበብ ሊሆን ይችላል።

ከዚያም የተማሪዎቹን ምላሽ ከሰበሰቡ በኋላ ልክ በመማሪያ መጽሐፉ ውስጥ እንደተጠቀሰው ሰው ከሌሎች እንሰሳት ጋር በብዙ መንገድ እንደሚመሳሰል ያስረዱባቸው። እንደ ምሳሌም መዋለዱ፣ መመገቡ፣ መተንፈሱ፣ መንቀሳቀሱ ተጠቃሽ መሆኑን ይንገሯቸው።

ይሁን እንጂ ሰው ከሌሎች እንሰሳት የሚለዩት ባህሪያት ያሉትና ከነዚህም ውስጥ የራሱን መጠለያ ሰርቶ መኖሩ፣ ቋንቋ መናገሩ፣ ማሰብና ማቀዱ፣ ያሰበውንና ያቀደውን በሥራ

መግለፅ መቻሉ ልዩነቶቹ መሆኑን ማብራራትና ሦስቱ የሰው ልጅ መሰረታዊ ፍላጎቶች ምግብ፣ ልብስና መጠለያ መሆናቸውን ይግለፁላቸው።

1.1.1 ስለ ምግብ ምንነትና የምግብ ጥቅም ተማሪዎች ሀሳቦችን ከወላጆቻቸውና ከሌሎች ሰዎች እንዲያሰባስቡ በማድረግና ካሰባሰቡ በኋላ በመልክ በመልኩ እድርገው ለክፍል ተማሪዎች እንዲያቀርቡ ያድርጉዎቸው። የምግብ ምንነትን በተመለከተ በመማሪያ መጽሀፉ ውስጥ እንደተጠቀሰው ሊበላና ሊጠጣ የሚችል ነገር መሆኑን ምሳሌዎችን በመጥቀስ ይግለጹላቸው። የምግብ ጥቅም እንደዚሁ ለእድገትና ጥንካሬ፣ ኃይልና ሙቀት ለመስጠትና በሽታን ለመከላከል የሚጠቅም መሆኑን ያስረዱዎቸው። የምግቦችን የምግብነት ይዘት በተመለከተ ተማሪዎች በክፍል ወይም በቤት ሥራ መልክ እንዲወያዩበት በማድረግ፣ ምላሻቸውን በመቀበል ምግቦች ሁሉ እኩል የሆነ ጠቃሚ ንጥረ ምግብ እንዳልያዙና እንዲያውም እንዳንድ የምግብ ክፍሎች በምግብ ውስጥ ከፍተኛ ሚና ቢኖራቸውም የምግብነት ይዘት እንደሌላቸው “ውሃ”ን በምሳሌነት በመጥቀስ ማስረዳት ይገባል።

የምግብ ዓይነቶችን ምድብ በተመለከተ የምግብ ዓይነቶች በስንት እንደሚከፈሉ፣ ስማቸውንና የእያንዳንዱን ክፍል ጥቅም ተማሪዎቹ እንዲገልፁ በመጠየቅ ምላሻቸውን መቀበልና ምግቦች ከሚሰጡት ጥቅም አንጻር በሦስት ዋና ዋና ክፍሎች እንደሚመደቡ በመማሪያ መጽሐፍ ውስጥ የተጠቀሱትን ነጥቦች በጥቁር ሠሌዳ ላይ በመጻፍ ያስረዱዎቸው።

የእያንዳንዱን ምግብ ክፍል ዝርዝር ዓይነትና ጥቅም ለማነቃቂያነት በመማሪያ መፅሐፍ ውስጥ የቀረቡትን ጥያቄዎች የእያንዳንዱን ምግብ ክፍል ሥዕል መሠረት በማድረግ እንዲመልሱ ያድርጉ። ይህንን ሲያከናውኑ በተለይ በእያንዳንዱ የምግብ ክፍል ውስጥ በስዕል የቀረቡ ምግቦችን ወደ ክፍል ማምጣት የሚችሉትን በክፍል አቅርቦ እያሳዩ ማስረዳት ይበልጥ ተመራጭነት ይኖረዋል።

ሦስቱም የምግብ ክፍል የእንስሳትና እፅዋት ተዋጽኦ ያካተቱ መሆኑን ማስረዳት። ገንቢና ጠጋኝ ምግቦችን ይበልጥ መመገብ ያለባቸው ህፃናትና አዛውንቶች መሆናቸውንም ማብራራት። ምክንያቱም ለህፃናት ከዕድሜያቸው ጋር የሚጣጣም የተስተካከለ ዕድገት እንዲኖራቸው ሲሆን፣ ለአዛውንቶች ደግሞ የተጎዱና የደከሙ ህዋሶቻቸውን ለመጠገን

እንደሚያስፈልጋቸው ማብራራት እንዲሁም የገንቢና ጠጋኝ ምግቦች እጥረት የህፃናትን እድገት ፍጥነት እንደሚቀንስ፣ ኳሿኳር ለሚባል በሽታ እንደሚያጋልጣቸው በመማሪያ መጽሐፍ ውስጥ ሥዕል አንድ አምስትን እንዲመለከቱ በማድረግ ማስረዳት ይጠበቃል።

ሃይልና ሙቀት ሰጪ ምግቦችን ይበልጥ መመገብ ያለበት የሁበረተሰብ ክፍል ከባድ የጉልበት ሥራ የሚሰሩ መሆናቸውንና በቅዝቃዜና ብርድ ሰዓት ለሁሉም ሰው እንደሚያስፈልጉ መግለፅ ተገቢ ነው።

በበሽታ ተከላካይ ምግቦች እጥረት የሚከሰቱ የበሽታ ዓይነቶችን ተማሪዎች ያውቁ እንደሆነ ሁሉም ተማሪዎች እንዲሞክሩ መጠየቅና መልሶቻቸውን መሰብሰብ፣ ሙከራቸውንም ማድነቅ ከዚያም በበሽታ ተከላካይ ምግቦች እጥረት የሚከሰቱ በሽታዎች እንደ ድድ መድማት፣ እንቅርት፣ ኳሿኳር፣ ወርሃነት፣ የደም ማነስ፣ ወዘተ መሆናቸውን መግለፅና እነዚህም በሽታዎች በሁሉም የዕድሜ ክልል የሚከሰቱ መሆናቸውን፣ እንደ ኳሿኳርና ወርሃነት ያሉት ግን በህፃናት ላይ ብቻ ሊታዩ እንደሚችሉ በሚገባ ማብራራት አስፈላጊ ነው። በተጨማሪም ህፃናት የተሟላ ጤንነትና የተስተካከለ ዕድገት እንዲኖራቸው የተሟላ ምግብ ማግኘት ያለባቸው መሆኑን ያስረዱዋቸው። ህፃናት በመጠንና ዓይነት የተሟላ ምግብ ካላገኙ ግን፡-

- ከዕድሜ በታች የሆነ ዕድገት እንደሚኖራቸው፣
- ለበሽታ በቀላሉ እንደሚጋለጡ ፣
- ከአቻቸው ጋር እኩል ተራሩጠው መጫወት እንደሚሳናቸው በሚገባ ማብራራት አስፈላጊ ነው።

1.1.2 በተለምዶ የምንመገባቸው ምግቦች

ተማሪዎች በአከባቢቸው በተደጋጋሚ ለምግብነት የሚውሉ የምግብ ዓይነቶችን ሥም እንዲዘረዝሩ መጠየቅና ዝርዝር አዘጋጅተው እንዲያሠሩ ማድረግ፣ ከዝርዝሩም ውስጥ ይበልጥ ለመመገብ የሚመርጡትንና የሚስማማቸው የትኛው እንደሆነ እንዲናገሩ ያድርጉና በተሰጠው ምርጫም ከፍተኛ ቁጥር ያለውን ከመጀመሪያ በማድረግ እንደገና በቅደም ተከተል በመፃፍ በአከባቢው ተወዳጅ የሆነው ምግብ የትኛው እንደሆነ ያሳዩዋቸው። በዚህም በአንድ አከባቢ ተዘወትሮ ለምግብነት የሚቀርብ ምግብ የተለምዶ ምግብ እንደሚባል ያስረዱዋቸው።

1.1.3 የምግብ ምንጮች

የምግብ ምንጭን በተመለከተ ተማሪዎቹን ለማነቃቂያነት የቀረበውን ጥያቄ በመጠየቅ በአካባቢያቸው የሚመጡት ምግብ ከምን ከምን እንደሚገኝ እንዲናገሩ ማድረግና የልጆቹን መልሶች በማቀናጀት ምግቡ ምንም ይሁን ምን የመጣው ከሁለቱ ምንጮች ማለትም ከእንስሳትና እጅዓት መሆኑን ተማሪዎቹ ግንዛቤ እንዲያገኙ ማድረግ። ከዚያም ተማሪዎቹ በአካባቢያቸው ከእጅዓት የሚዘጋጁ የምግብ ዓይነቶችንና ከእንስሳት የሚዘጋጁ ምግቦችን ምን ምን እንደሆኑ እንዲገልጹ በማድረግ፤ ለምሳሌ፡- ከእጅዓት ለሚገኙ ምግቦች በመማሪያ መፅሐፍ ውስጥ ሥዕል አንድ ስድስት ከእንስሳት ለሚገኙ ምግቦች ደግሞ ሥዕል አንድ ሰባትን መሠረት አድርገው ሌሎችንም እንዲናገሩ መጋበዝና እነዚህ ምግቦች በምን ዓይነት መልኩ ተዘጋጅተው ለምግብነት እንደሚውሉ እንዲገልጹ ማድረግ አስፈላጊ ነው። መልሶቻቸውንም ማሰባሰብና ከሁለቱም ምንጮች የሚገኙ ምግቦች እንደየአካባቢ ሁኔታና የምግቡ ዓይነት በጥሬነታቸው፣ ተጠብሶ ወይም በስሎ (ተቀቅለው) ለምግብነት እንደሚውሉ ማብራራትና ከእጅዓት የሚገኙ ምግቦች የእጅዓት ተዋጽኦ እንደሚባሉ ሥዕል አንድ ስድስትን እንዲመለከቱ ማድረግ። ከእንስሳት የሚገኙ ምግቦች ደግሞ የእንስሳት ተዋጽኦ እንደሚባሉ መግለፅና ለዚህም በመማሪያ መጽሐፍ ውስጥ ሥዕል አንድ ሰባትን መጥቀስና ሌሎችንም እንዲናገሩ ማድረግ ያስፈልጋል።

1.1.4 የአመጋገብ ሥርዓት

የአመጋገብ ሥርዓትን በሚመለከት ለማነቃቂያነት የቀረቡትን ጥያቄዎች እንዲሞክሩ እድል መፍጠር። ከዚያም ጊዜ ሰጥተው ምላሻቸውን ማሰባሰብ ያስፈልጋል።

በቀጣይነትም የሰው የአመጋገብ ሥርዓት እንደ ምግቡ ዓይነት፣ ባህል፣ የስልጣኔ ደረጃ የሚለያይ መሆኑንና በሦስት ደረጃዎች (ክፍሎች) መከፈሉን ጊዜ ሰጥተው ያስረዱዋቸው። እነዚህ ሥርዓቶችም፡-

- ከምግብ በፊት
- በምግብ ወቅት
- ከምግብ በኋላ

መሆናቸውን ማብራራትም መርሳት የለብዎትም። አያይዘውም ስለእያንዳንዱ የአመጋገብ ሥርዓት በመማሪያ መፅሐፋቸው ውስጥ በስፋት መግለፁን በመጠቀም እንብበው ይበልጥ እንዲረዱ ማድረግ ተገቢነት ይኖረዋል።

1.4.1 ምግብን ተከፍሎ መመገብ

ምግብን ተከፍሎ ስለመመገብ ለማነቃቂያነት የቀረቡ ጥያቄዎችን ተማሪዎች እንዲሞክሩ በማድረግ የአብዛኛዎቹን ምላሽ ማመዛዘንና ዋጋ መስጠት (ጥሩ ምላሽ መሆኑን መግለፅ) እና አብሮ መመገብ ጥሩ ልምድና የመልካም ማህበራዊ ግንኙነት መሠረት መሆኑን ማስረዳት አስፈላጊ ነው። ሥዕል እንደ ዘጠኝን እንዲመለከቱና ምን እንደተገዘቡ የተጠየቀውንም ጥያቄ መሠረት አድርገው እንዲመልሱ ማድረግ የተማሪዎቹን ግንዛቤ የበለጠ እንደሚያሰፋ መታወቅ አለበት።

4. የትምህርት መርጃ መሣሪያዎች

- የእያንዳንዱን የምግብ ክፍል ዝርዝር የያዘ ሥዕል፤
- የምግብ እጥረት ያለባቸው ህፃናት እንዲሁም አዋቂዎች ሥዕል፤

5. የመከታተያና መገምገሚያ ዘዴዎች

- የምግብን ምንነትና ጥቅም ለይተው ማወቃቸውን ጥያቄ በመጠየቅ መገምገም፤
- የምግብ ክፍሎችንና አገልግሎታቸውን በሚገባ መረዳታቸውን ጥያቄ በመጠየቅ መገምገም፤
- የእፅዋትንና የእንስሳት ተዋጽኦ የሆኑ ምግቦችን እንዲመድቡና ምሳሌ እንዲሰጡ በመጠየቅ መገምገም፤
- በአካባቢያቸው በተለምዶ ለምግብነት የሚውሉ ምግቦችን እንዲዘረዝሩ በመጠየቅ መገምገም፤
- የአመጋገብ ሥርዓቶችና ጥቅማቸውን እንዲገልፁ በመጠየቅ መገምገም፤
- አብሮ መመገብ ምን ጥቅም እንዳለው እንዲገልፁ በመጠየቅ መገምገም፤

መልመጃ 1.1 መልሶች

1. እውነት
2. እውነት
3. ውሸት

- 4. እውነት
- 5. ውሸት
- 6. እውነት
- 7. እውነት
- 8. እውነት

ለ/

- 1. የተለምዶ
- 2. በሽታ ተከላካይ
- 3. የመልካም ማህበራዊ ግንኙነት
- 4. የመብነን/ቅባት

ሐ/

- | | |
|------|-------|
| 1. ለ | 6. ለ |
| 2. ለ | 7. ሐ |
| 3. መ | 8. ሀ |
| 4. ለ | 9. መ |
| 5. ለ | 10. ሐ |

መ/ 1. ሀ. ሰውነት መገንባትና መጠገን

- ለ. ኃይልና ሙቀት መስጠት
- ሐ. በሽታን መከላከል

2. ሀ እንስሣት

ለ. እፅዋት

3. ሀ. ከምግብ በፊት ሥነ ሥርዓት

- ለ. በምግብ ጊዜ ሥነ ሥርዓት
- ሐ. ከምግብ በኋላ ሥነ ሥርዓት

4. ለዚህ ጥያቄ መልስ እግባብ የሆኑ መልሶችን መቀበል ይቻላል።

ለምሳሌ፡-

- የዓይን በሽታ
- የጥርስ በሽታ
- የእኩክ በሽታ
- የወስፋት በሽታ
- የተቅማጥ በሽታ
- የአሜባ በሽታ
- የተስቦ በሽታ ወዘተ.

1.2 እኛ ጤናማ ነን!

የተመደበው ጊዜ 17 ክ/ጊዜ

1. ዝርዝር ዓላማዎች፡- ተማሪዎች ይህንን ትምህርት ከተማሩ በኋላ፡-

- ጤና የአካልና የማህበረሰብ ደህንነት መሆኑን ይገልጻሉ።
- ጤናማ የመሆን ጥቅምን ያስረዳሉ፤
- በታመመ ሰውና በጤናማ ሰው መካከል ያሉትን ባህሪያት ያወዳድራሉ።
- የታመመ ሰውን መርዳት ጠቀሜታ እንዳለው ያስረዳሉ።
- የህመም ምልክቶችን ይዘረዝራሉ፤
- የሕመም ስሜቶችን ይገልጻሉ፤
- የህመም ስሜት ሲሰማቸው ለሌሎች ሰዎች መናገር ጥቅም እንዳለው ያስረዳሉ።

2. ዝርዝር ይዘት

- ጤና ምንድነው ?
- ጤናማ የመሆን ጥቅም፤
- ጤናማ የሆኑና የታመሙ ሰዎችን ማወዳደር፤
- ለታመሙ ሰዎች የሚደረግ እንክብካቤ፤
- የጤና መንደል ምልክቶች፤
- የህመም ስሜት ሲሰማን ምን ማድረግ አለብን?

3. የመማር ማስተማር ክንውኖች፡-

1.2.1 ጤና ምንድነው?

ይህንን ትምህርት መጀመሪያ በክፍለ ትምህርቱ ርዕስ ስር የሚያገኙባቸውን ቁልፍ ቃላት እንዲያውቁቸው ያድርጉ። ከዚያም ለማነቃቁያነት የቀረቡ ጥያቄዎችን በመጠየቅ ተማሪዎቹ እንዲመልሱ ያበረታታላቸው። ጤና ማለት ምን ማለት እንደሆነም እንዲያብራሩ ያድርጉ። “ሁል ጊዜ ደስተኞች ናችሁ ወይ?” ተብሎ ለተጠየቀው ጥያቄ፣ “አዎ” ወይም አይደለሁም ሊሉ ይችላሉ። “አይደለም” ወይም “አይደለሁም” የሚል ምላሽ ከተሰጠ ግን ምክንያቱ ምን እንደሆነ እንዲያብራሩ ማድረግ ይጠበቃል።

“የምትከፋና የምትደሰቱ ምን ስትሆኑ ነው።” ለተባለው ጥያቄ የተለያዩ መልስ ሊመልሱ ይችላሉ። ለምሳሌ ሲርበን፣ ወላጆቻችን ሲቆጡን፣ ወዘተ ሊሉ ይችላሉ። ነገር ግን ከጤንነት ሁኔታ ጋር በማያያዝ ሲያማኝሁስ በማለት ጤና ማለት ምን ማለት እንደሆነ እንዲገልፁ ማድረግና በመጨረሻም የጤናን ትርጉም የውስጣዊና ውጫዊ እካል ደህንነት ማለት መሆኑንና በጥቅሉ የእካልና የማህበረሰብ ደህንነት ማለት መሆኑን አብራርተው ያስረዱዎቻቸው።

ውጫዊ የሰውነት ክፍሎችን በአንደኛ ክፍል ውስጥ ተምረውት የመጡ ስለሆነ የተወሰኑትን በማስታወስ እንዲጠቅሱ ማድረግ ነው።

1.2.2 የጤናማነት ጥቅም

ለማንቃቁያነት የቀረቡ ጥያቄዎችን በመጠየቅ መጀመርና ተማሪዎቹ እንዲመልሱ ማበረታታት ምላሾቻቸውን መቀበል ከዚያም ጤናማ ሰው በእውቀቱና በገልጸው ጠቃሚ የሆነ ሥራ መሥራት እንደሚችል፣ ጤናማ ያልሆነ ሰው ግን ደህንን ማድረግ እንደሚሳካው ማብራራት ተገቢ ነው።

ጤናማ ሰዎች በጥቅሉ፦

- ደስተኞች እንደሆኑ፣
- ውስጣዊ ደህንነት እንደሚሰማቸው፣
- ንቁና ጠንካሮች እንደሆኑና፣
- የዕለት ተዕለት ሥራቸውን በሙሉ ሀይላቸው ማከናወን የሚችሉ መሆናቸውን ማስረዳት ይጠበቃል።

1.2.2.1 ደስተኛ መሆንና አለመሆን

በጤናማና ጤናማ ባልሆነ ሰው መካከል ያሉትን ልዩነቶች ተማሪዎች እንዲዘረዝሩ በማድረግ ሀሳባቸውን መቀበልና ጤናማ ሰው ከላይ ከፍ ብሎ የተገለፁትን ባህሪያት እንደሚያሳዩ ያስረዱዎቻቸው።

በተቃራኒው የታመመ ሰው ግን፦

- ደስተኛ እንዳልሆነ፣
- ውስጣዊ ደህንነት እንደማይሰማው፣
- መተኛት እንደሚያበዛ፣

- የዕለት ሥራውን በአገባቡ ማከናወን እንደሚሳካው በመዘርዘር ጤናማ የሆነ ሰውና ታማሚ ሰው የሚያሳየውን ባህሪ ለይቶ ማስረዳት ይገባል። በተጨማሪም ሥዕል አንድ አስርን እንዲመለከቱና ከዚያም እንዲያብራሩ ማድረግ ተገቢ ይሆናል።

1.2.2.2. ህመምተኞችንና አካል ጉዳተኞችን ማክበርና መተባበር

ለማነቃቂያነት የቀረበውን ጥያቄ በመጠየቅ መጀመር። ጥያቄውን ተማሪዎቹ እንዲመለሱ በማድረግ መልሳቸውን መሰብሰብና ህመምተኛነትና አካል ጉዳተኛነት የሚለያዩ መሆኑን ማስረዳት። እንዲሁም እነዚህ የህብረተሰብ ክፍሎች ሲያጋጥሙ ርህራሄ ማሳየት፣ ማክበርና መተባበር የህሊና እርካታ እንደሚሰጥ ማስረዳት አስፈላጊ ነው።

1.2.3 ጤናማና ህመምተኛ ሰዎችን ማወዳደር

ይህንን ትምህርት ቀደም ሲል በጤናማነትና ጤናማ ባለመሆን መካከል ብዙ የባህሪ ልዩነቶች እንዳሉ የተማሩ መሆኑን በመግለፅ በመማሪያ መፅሐፍ ውስጥ በሠንጠረዥ አንድ አንድ እንዲመለከቱ ማድረግና በተጨማሪም በመማሪያ መፅሀፍ ውስጥ በቀረበው ተግባራዊ ክንዋኔ መሠረት ጤናማ ባልሆነ ሰው ላይ የሚታዩት ባህሪያትን ከወላጆቻቸውና ከጤና ባለሙያዎች ጠይቀው ልዩነቶቹን በሠንጠረዥ ሰርተው እንዲያመጡ የቤት ሥራ መስጠትና በመማሪያ መፅሀፍ ውስጥ ከተዘረዘሩት ባህሪያት ጋር እንዲያነጻፅሩ ማድረግ አስፈላጊ ነው።

1.2.3.1 ህመምተኛን መርዳትና መንከባከብ

የታመሙ ሰዎችን መርዳትና መንከባከብ አስፈላጊ መሆኑን ማስረዳት። ከምንከባከብባቸው መንገዶች ውስጥ ለምሳሌ፡- በማጫወት፣ ልብሣቸውን በማጠብና ወደ ህክምና ተቋም በመውሰድ እንዲታከሙ ማድረግ እንደሚያስፈልግ ይንገሯቸው።

1.2.4 የህመም ምልክቶች

አንድ ሰው መታመሙን እንዴት ማወቅ እንደሚቻል እንዲገልፁ በማድረግ ትምህርቱን መጀመርና የታመመ ሰው የተለያዩ የጤና መጓደል ምልክቶች እንደሚታዩበትና ከነዚህም የጤና መጓደል ምልክቶች መካከል እንደትኩሳት፣ ራስ ምታት፣ ... ተጠቃሾች መሆናቸውን ማስረዳት አስፈላጊ ነው። ከተማሪዎቹ መካከልም ታሞ የሚያውቅ ካለ በወቅቱ ተሰምቶት(ቷት) የነበረው የህመም ምልክት ምን እንደነበር መጠየቅና ለክፍሉ ተማሪዎች እንዲናገር (ትናገር) በማድረግ ከላይ ከተገለፁት ምልክቶች ጋር ማነጻፀር ተገቢነት አለው። ሥዕል አንድ

አስራ ሁለትን እንዲመለከቱ ማድረግ ትምህርቱ ይበልጥ ህያው እንዲሆን የሚያግዝ መሆኑን እይዘንገ።

1.2.5 የህመም ስሜቶች ሲሰሙን ምን ማድረግ ይገባናል □

ይህንን ትምህርት ሲያቀርቡ ለማነቃቂያነት የቀረቡ ጥያቄዎችን ተማሪዎቹ እንዲመልሱ ያድርገ። የተማሪዎቹን ምላሽ ከተቀበሉም በኋላ የህመም ስሜቶች እንደ በሽታው ዓይነት እንደሚለያዩ በመግለፅ፣ የህመም ስሜት በሽታው የተከሰተበት የአካል ክፍል ላይ ተፈጥሮአዊ ሥራው መተንገል መሆኑን ያስረዱዎቻቸው።

ተማሪዎቹም የህመም ስሜት ሲሰማቸው ወዲያውኑ ለወላጆቻቸው ወይም ለመምህራቸው መንገር እንዳለባቸውና በፍጥነትም ወደ ህኪም ቤት በመሄድ ህክምና ማግኘት እንደሚገባቸው በአፅንኦት ያስገንዝቧቸው።

በመማሪያ መጽሀፉ ውስጥ የቀረበውን ተግባራዊ ክንዎኔ የሚሰሩ ተማሪዎች እንዲመረጡና እንዲሁ ሐኪም ሌሎቹ እንደ ታማሚና ሌሎቹ ደግሞ እንደ አስታማሚ ሆነው አስመስለው እንዲሰሩ በማድረግ የተማሪውን ግንዛቤ ማሳደግ እንደሚቻል መታወቅ አለበት።

4. የትምህርት መርጃ መሣሪያዎች፦

- ሥዕሎች
- ቻርቶች
- ፖስተሮች

5. የመከታተያና መገምገሚያ ስልቶች፦

- የጤናን ምንነት በመጠየቅ መረዳታቸውን መገምገም፣
- በጤናኛና በታማሚ ሰዎች የሚታዩ ባህሪያትን ማወቃቸውን ለመገምገም የተወሰኑትን እንዲጠቅሱ ማድረግ፣
- የህመም ስሜት ሲሰማን ምን ማድረግ እንዳለብን መጠየቅ፣
- የታመሙ ሰዎችን ምን በማድረግ መርዳት እንደሚችሉ መጠየቅ፣

1.3. የግል ንጽህናቸንን እንጠብቃለን

የተመደበው ጊዜ **17** ክፍለ ጊዜ

1. ዝርዝር ዓላማዎች፣ ተማሪዎች ይህንን ትምህርት ካጠናቀቁ በኋላ፦

- ጥሩ የሆነ የጤና አጠባበቅን በተገቢው መልኩ ይገልጻሉ።
- በንጽህና ጉዳይ ላይ የሚመጡ በሽታዎችን ይጠራሉ።
- ኤድስ በሽታ በደም ንክኪ የሚተላለፍ መሆኑን ይገነዘባሉ።
- ትክክለኛ የሆነ የግል ንጽህና አጠባበቅን ተግባራዊ ያደርጋሉ።

2. ዝርዝር ይዘቶች

- የግል ንጽህናቸንን ለምን እንጠብቃለን?
- እኛ የግል ንጽህናቸንን ባለመጠበቅ ምክንያት ሌሎች ሰዎች ምን ዓይነት ችግር ይፈጠርባቸዋል?
- የግል ንጽህናን ባለመጠበቅ ምክንያት የሚከሰቱ በሽታዎች፣
- ኤድስ በደም የሚተላለፍ በሽታ፣
- አንድ ሰው በአደጋ ላይ የሚገኝ ከሆነ ለትልቅ ሰዎች በአስቸኳይ መንገር አለባችሁ፣
- የግል ንጽህና አጠባበቅ ልምዶች።

3. የመማር ማስተማር ክንውኖች

1.3.1. የግል ንጽህናቸንን ለምን እንጠብቃለን?

የዕለቱን ትምህርት፣ “የግል ንጽህና ማለት ምን ማለት እንደሆነ? የግል ንጽህናን መጠበቅ ለምን እንደሚያስፈልግ? እንዲሁም የግል ንጽህና መጠበቂያ መንገዶች ምን ምን እንደሆኑ?” የሚሉትን ጥያቄዎች ተማሪዎችን በመጠየቅ ይጀምሩ። በቀጣይነትም ተማሪዎቹ የሚሰጡትን መልስ መቀበል ያስፈልጋል። ከዚያም የግል ንጽህና ማለት ሰው ለአካል ክፍሉና ለሚለብሰው ልብሱ የሚያደርገው ጥንቃቄ መሆኑን ያስረዱዋቸው። የግል ንጽህናን መጠበቅ ለምን አስፈላጊ? ለሚለው የግል ንጽህና መጓደል ለተለያዩ ተላላፊ በሽታዎች ከማጋለጡም በላይ ውበትን የሚቀንስ መሆኑን ያስረዱዋቸው።

የግል ንጽህና መጠበቂያ መንገዶችም

- እጅን፣ እግርንና ፀጉርን መታጠብ፤
- የእጅና እግር ጥፍርን መቁረጥ፤
- ገላን መታጠብ፤
- ጥርስን በሚገባ መፋቅና
- ልብስን አጥቦና ተኩሶ መልበስ መሆኑ ማስገንዘብ ይጠበቃል።

እጅን፣ ፊትን፣ እግርንና ፀጉርን መታጠብ የሚያስገኘውን ጠቀሜታ ተማሪዎቹ እንዲገልፁ በመጠየቅ መልሶቻቸውን ይቀበሉ። ተማሪዎቹ ለሚያደርጉት ተሳትፎም ያበረታቱባቸው።
ከዚያም፡-

- በእጃችን ብዙ የተለያዩ ነገሮችን ስለምንነካ ንጹህ የሚመስለው እጃችን ንጹህ እንዳልሆነ ማሳወቅና ሁል ጊዜ ከምግብ በፊትና በኋላ በንጹህ ውሃና ሳሙና በደንብ መታጠብ አስፈላጊ እንደሆነ ማስረዳት፤
- ፊታችንን ካልታጠብን በዝንቦች አማካይነት ለሚተላለፉ በሽታዎች ከመጋለጣችንም በላይ ውበታችንም ስለሚቀንስ፣ ፊትን ሁል ጊዜ ጠዋት ጠዋትና አስፈላጊ በሆነ ሰዓት መታጠብ አስፈላጊ እንደሆነ ማስረዳት፤
- እግርን የሚያጠቁ የበሽታ መንስኤዎች ለምሳሌ እንደ ፈንገስ(ጮቅ) እና ባክቴሪያዎች እንዳሉ መግለፅና በተጨማሪም እግር በሙቀትና አባራ ሽታ ሊያመጣ እንደሚችል በማስረዳት ዘወትር እግርንና ካልሲን ማጠብ እንደሚያስፈልግ መግለፅ፤
- ፀጉር አባራን መሰብሰብ እንደሚችል በዚህም ምክንያት ቶሎ እንደሚቆሽሽ፣ ሲቆሽሽ ደግሞ የሚያሳክክ ከመሆኑም በላይ መልኩን እንደሚቀይርና ይህም ውበታችንን እንደሚቀንስ በመግለፅ ቢያንስ በየ ሰዓት ቀኑ መታጠብና ሲያድግም ማሳጠር አስፈላጊ እንደሆነ ማስረዳት፤
- ጥፍሮቻችን ሲያድጉ ቆሻሻን መያዝ የሚችሉና ይህ ቆሻሻ ደግሞ ለበሽታ አምጪ ተህዋሲያን ምቹ መደበቂያ እንደሚሆን በመግለፅ፣ ጥፍሮቻችን በአዲስ ምላጭ ወይም ሌላ ሰው በማይጠቀምበት ጥፍር መቁረጫ መቁረጥ፣ እጅን በምግብ ወቅት መታጠብ ቆሻሻን ለማስለቀቅ እንደሚረዳ ማስገንዘብ ያስፈልጋል።

በቀጣይነትም ተማሪዎቹ ከጥርስ ጥቅሞች ውስጥ ጥቂቶቹን እንዲዘረዝሩ በመጠየቅ መልሶቻቸውን ይቀበሉ። ከዚያም ጥርስ ብዙ አገልግሎቶች እንዳሉት የሚከተሉትን ነጥቦች በማስረዳት ያሳውቁባቸው። ይኸውም፡-

- ምግብን መፍጨት፤
- የደቀቀውን ምግብ ከምራቅ ጋር ማዋሃድ፤
- ንግግርን እስተካክሎ ለመናገር፤
- ውበትም እንደሆነ የሚሉትን ማለት ነው።

የጥርስ ንጽህና መጠበቂያ መንገዶችም፡-

- ከምግብ በፊትና በኋላ በውሃ መጎመጥመጥና ከምግብ በኋላ ደግሞ በሚገባ መፋቅ፤
- አልፎ አልፎም በጥርስ ማፅጃ ሳሙና ማጠብ ለጥርስ ደህንነት አስፈላጊ ከመሆኑም በላይ ጥሩ ያልሆነ የእፍ ጠረንንም እንደሚቀንስ መግለፅ።

የገላን መታጠብ አስፈላጊነት በተመለከተ፣ ገላቸውን በሳምንት ስንት ጊዜ ንደሚታጠቡ፣ እንዲሁም ከመታጠባቸው በፊትና ከታጠቡ በኋላ ያለውን ልዩነት እንዲናገሩ በመጠየቅ መልሶቻቸውን መቀበልና ተሳትፎዎቻቸውን ማድነቅ። ከዚያም ገላ በተለያዩ መንገድ ሊቆሽሽ እንደሚችልና ይህንን ቆሻሻ በየጊዜው ካልታጠቡ፡-

- የሰውነታችን ጠረን እንደሚቀየር፤
- እንደሚቀነቅነን (እንደሚያሳክከንና)
- ምቹት እንደሚነሳን ማስረዳትና ቢያንስ በሳምንት አንድ ጊዜ ገላችንን መታጠብ ለጤንነታችን አስፈላጊ እንደሆነ ማስረዳት ይኖርብዎታል።

ልብስ ከምን ከምን እንደሚሰራ፣ ለምን እንደሚጠቅመንና ልብስን ማፅዳት ለምን እንደሚያስፈልግ ይጠይቋቸውና መልሶቻቸውን ይቀበሉ። ከዚያም ተቀራራቢ ወይም ትክክለኛ የሆኑ መልሶቻቸውን በማጠናከር ልብስ ከዕፅዋትና እንስሳት ወጤት እንደሚሰራ፣ ጠቀሚታውም እንደየወቅቱ ሁኔታ ከብርድ፣ ከፀሐይና ነፋስ እንደሚጠቀን እንዲሁም ገላን ለመሸፈን እንደሚጠቅመን ይግለፁላቸው።

በሌላም በኩል ልብስ በላብና አቧራ ሊቆሽሽ እንደሚችልና የቆሽሽ ልብስ ደግሞ ለተለያዩ እንደቅማል ላሉ ደም መጣጭና በሽታ እስተላላፊዎች መኖሪያና መራቢያ ስለሚሆን ልብስን ቶሎ ቶሎ ማጠብ ለተለያዩ በሽታዎች ከመጋለጥ እንደሚያድንና እንዲሁም የታጠበ ልብስ ውበትንም እንደሚጨምር አብራርቶ ማስረዳት አስፈላጊ ነው።

1.3.1.1 እኛ የግል ንጽህናቸንን ባለመጠበቃችን ምክንያት ሌሎች ሰዎች ምን

ዓይነት ችግር ይፈጠርባቸዋል?

በዚህ ርዕስ ስር ለማነቃቂያነት የተቀመጡ ጥያቄዎችን ማለትም፣ ከሰው ወደ ሰው ሊተላለፉ የሚችሉ የበሽታ ዓይነቶችን፣ በመማሪያ መጽሐፍ ውስጥ ከተጠቀሱት ውስጥ በግል ንጽህና ጉድለት የሚተላለፉት የትኞቹ እንደሆኑ እንዲለዩ በመጠየቅ የተማሪዎቹን ምላሽ ያሰባስቡ፤ ተሳትፎ አቸውንም ያድንቁላቸው። ከዚያም በአብዛኛው በግል ንጽህና ጉድለት የሚመጡ በሽታዎች በቀላሉ ከሰው ወደ ሰው ሊተላለፉ የሚችሉ በመሆኑ በበሽታው ከተያዘን ወደ ሌላ ሰው እንዳይተላለፍ ካልተጠነቀቅን በሽታውን ወደ ሌላ ሰው በማስተላለፍ ሌሎች ጤነኞችን ለበሽታ የምንዳርግ መሆኑን ማስረዳት። ስለዚህም፡-

አንደኛ- የግል ንጽህናቸንን በሚገባ በመጠበቅ በሽታውን መከላከል፤

ሁለተኛ- ከተያዘን ደግሞ በሽታው ወደ ሌሎች ሰዎች እንዳይተላለፍ ከፍተኛ ጥንቃቄ ማድረግ እንደሚገባን ያስረዱዎቸው።

1.3.2 የግል ንጽህናን ባለመጠበቅ ምክንያት የሚከሰቱ በሽታዎች

በግል ንጽህና ጉድለት ሊከሰቱ የሚችሉ በሽታዎችን ተማሪዎቹ እንዲጠቅሱ ይጠይቁዎቸው። መልሶቻቸውንም ያሰባስቡ። ከዚያም እነሱ(ተማሪዎቹ) ከመለሱት ውስጥ ትክክል የሆነውን በማስቀደም በግል ንጽህና ጉድለት ከሚመጡ በሽታዎች ዋና ዋናዎቹ፡-

- የዓይን ማዘ
- እኩኩ
- ጉንፋን
- የሳንባ በሽታ (TB)
- ወስፋት ወዘተ መሆናቸውን ያስረዱዎቸው።

የነዚህ በሽታዎች መንስኤና የሀመም ምልክትም በመማሪያ መጽሀፋቸው ውስጥ መጠቀሱን ይጠቁሟቸው።

1.3.3 ኤድስ በደም የሚተላለፍ በሽታ

ይህንን ትምህርት ለማነቃቂያነት የተጠየቁ ጥያቄዎችን ማለትም፡-

- ኤድስ ምንድነው?

- መንሴውስ?

- መተላለፊያውስ?

- እንዴት መከላከል እንደሚቻል በመጠየቅ ይጀምሩ። የተማሪዎቹን መልስ ተራ በተራ በቅደም ተከተል በጥያቄዎቹ መሰረት ያሰባሰቡ። ተሳትፎአቸውንም ያድንቁ። ከዚያም ኤድስ እስካሁን መድሃኒት ያልተገኘለትና የሰውነትን በሽታ የመከላከል አቅም የሚያዳክም በሽታ መሆኑን፣ መንስኤውም ኤች አይ ቪ (HIV) የተባለ ቫይረስ እንደሆነ ያስረዱዎቻቸው።

መተላለፊያ መንገዱም በደም ንክኪ እንደሆነና መከላከያ መንገዱም፡- ማንኛውንም የደም ንክኪ ማስወገድ፣ ሌሎች በተጠቀሙበት ስለታም ነገር(ምላጭ)፣ ሹል ነገር(መርፌ)፣ የጥርስ ቡርሽ (መፋቂያ) አለመጠቀም ጥቂቶቹ መሆናቸውን ያስረዱዎቻቸው።

በተጨማሪም ዋና ዋናዎቹ የኤድስ በሽታ ምልክቶች፡-

- ክብደት መቀነስ፣
- ተከታታይ ትኩሳት፣
- የማያቋርጥ ሳል፣
- ከፍተኛ የሆነ ተቅማጥ፣
- የእፍ መቁሰል፣
- የሳንባ በሽታ (TB) መሆናቸውን ያስረዱዎቻቸው።

1.3.3.1 እንድ ሰው በአደጋ ላይ የሚገኝ ከሆነ ለትልቅ ሰዎች በአስቸኳይ መንገር አለባችሁ።

ይህንን ትምህርት ለማነቃቂያነት የተጠየቁ ጥያቄዎችን በመጠየቅ መጀመርና ትክክለኛ የሆነውን ምላሽ መሰረት በማድረግ አደጋ እንደመንስኤው ዓይነት የሚለያይና ሰውን ለችግር የሚዳርግ መሆኑን ይግለጹላቸው። አያይዘውም አደጋ ላይ የሚገኝ ሰው ቢያጋጥማቸው በአስቸኳይ ለሌሎች ሰዎች መንገርና ችግሩ እንዲቃለል ማድረግ አስፈላጊ እንደሆነ ያስረዱዎቻቸው።

1.4. የግል ንጽህና አጠባበቅ ልምዶች

የግል ንጽህና አጠባበቅ ልምድ ምን ምን እንደሆነ ተማሪዎቹ እንዲገልጹ ያድርጉ። መልሶቻቸውንም ይቀበሉ፤ ተሳትፎአቸውንም ያድንቁ። ከዚያም የግል ንጽህና አጠባበቅ ልምዶች የሚባሉትን ማለትም፡-

- ገላን መታጠብ፤
- ጥርስን ሁል ጊዜ ከምግብ በኋላ መፋቅና ማፅዳት፤
- የታጠቡ ልብሶችን መልበስ፤
- የመኖሪያ ቤትን ጽዳት መጠበቅ፤
- የትምህርት ቤት ግቢንና የመማሪያ ክፍሎችን ንጽህና መጠበቅ፤
- መፀዳኛ ቤትን መጠቀም፤
- የሰውና የእንስሳትን መኖሪያ መለየት፤
- ቆሻሻን የትም አለመጣልና ለቆሻሻ መጣያ የተዘጋጀ ዕቃን መጠቀም

መሆናቸውን ይግለጹላቸው። እያዘውም እነዚህ ተግባራት ቋሚና ሁል ጊዜ ተፈጻሚ መሆን እንዳለባቸው ማወቅ እንደሚገባቸው ያስረዱዎቸው።

1.4.1 ለሌሎች ጤንነት ኃላፊነት እንዳለብን ማሳየት።

ለሌሎች ጤንነት ኃላፊነት እንዳለብን እንዴት ማሳየት እንደሚቻል ተማሪዎቹ እንዲናገሩ ይጠይቁዎቸውና መልሶቻቸውን ይቀበሉ። ከዚያም የግል ንጽህና በተገቢው መንገድ መጠበቅ ለራስም ሆነ ለሌሎች ጤንነት ጠቃሚ እንደሆነና ከግል ንጽህና ጉድለት የመጣ የጤና መንደል ቢያጋጥመን እንኳ ወደ ሌሎች ሰዎች እንዳይተላለፍ የማድረግ ሃላፊነት እንዳለብን እንዲያውቁ ማስረዳት ያስፈልጋል። ከዚያም መደረግ ስለሚገባው ጥንቃቄ በመማሪያ መጽሀፍ ውስጥ የተጠቀሱ ምሳሌዎችን እንዲመለከቱ ይምከሯቸው።

4. የትምህርት መርጃ መሳሪያዎች፡-

- ሥዕሎች
- ፖስተሮች
- ገላጭና ተዛማጅነት ያላቸውን ሌሎች ነገሮችንም መጠቀም ይቻላል።

5. የመከታተያና የመገምገሚያ ስልቶች

- የግል ንጽህናን መጠበቅ ለምን እንደሚያስፈልግ መጠየቅና መገምገም፤

- የግል ንጽብና መጠበቂያ ዘዴዎች ምን ምን እንደሆኑ እንዲገልጹ በማድረግ መገምገም፤
- የግል ንጽብናን ባለመጠበቅ ሊከሰቱ የሚችሉ የጤና ችግሮች፤ መንስኤአቸውንና የህመም ምልክቶቻቸውን እንዲገልጹ በማድረግ መገምገም፤
- ኢድስ ምን እንደሆነ፣ መንስኤው፣ መተላለፊያውንና መከላከያውን እንዲገልጹ በማድረግ መገምገም፤
- የግል ንጽብና አጠባበቅ ልምዶችን እንዲገልጹ በማድረግ መገምገም፤
- የግል ንጽብናን በሚገባ በመጠበቅ ለራስም ሆነ ለሌሎች ጠቃሚ መሆኑን እንዴት እንደሚገልጹ እንዲናገሩ በማድረግ መገምገም ያስፈልጋል።

የመልመጃ 1.5 መልሶች

ሀ/

1. ሐ
2. ሀ
3. ሐ
4. ሀ

ለ/

1. እውነት
2. ሀሰት
3. እውነት
4. እውነት

የክለሳ ጥያቄዎች መልስ

ሀ/ 1. ለ

2. ሀ

3. ሠ

4. መ

6. ለ

7. ሐ

ለ/

1. እውነት

4. ሀሰት

2. እውነት

5. ሀሰት

3. እውነት

6. እውነት

ሐ/

1. ሠ

2. ሀ

3. መ

4. ለ

5. ሐ

ክፍለ ትምህርት ሁለት

2. ህብረተሰባችን

የተመደበለት ክ/ጊዜ ብዛት - 53

መግቢያ

ይህ ክፍለ ትምህርት እራት ዋና ዋና ርዕሶችና በርካታ ንዑስ ርዕሶች አሉት። እነሱም የህብረተሰባችን አባላት ርዕስ ስር በሚል “እንዴት መመደብ እንደሚቻልና ስለህፃናት መብቶች፣ በህብረተሰቡ ውስጥ እንዴት መኖር እንደሚቻል በዚህም ውስጥ ስለ እለት እንቅስቃሴ ማቀድ፣ እራስን የማስተዳደር ክህሎቶችና በማህበረሰብ እንቅስቃሴ ተሳታፊ ስለመሆን ይተነትናል። በተጨማሪም የህብረተሰባችን የኃይል ፍላጎቶችና የነዚህ ኃይል ምንጮችን በተመለከተና ምስሎችን ከሸክላ አፈር ከፕላስቲክ ጭቃና ከወረቀት እንዴት መስራት እንደሚቻል፣ የንድፍ ሥራና ማስገጠም እንዴት እንደሚቻል በዝርዝር ትኩረት ተሰጥቷቸዋል።

ስለዚህ መምህራን በትምህርቱ የተጠቀሱትን በመከታተል የትምህርቱን ዓላማ ከግብ ማድረስና ተማሪዎቹ የተቀመጠውን መስፈርት ማሟላታቸውን ማረጋገጥ ይጠበቅባቸዋል።

አጠቃላይ ዓላማ

ተማሪዎች ይህን ክፍለ ትምህርት ካጠናቀቁ በኋላ፦

1. የአካባቢያቸውን ነዋሪዎች ዕድሜን መሠረት በማድረግ ይመድባሉ።
2. የህፃናት መብትን ይናገራሉ፣ እነዚህን የህፃናት መብቶች እንዴት ሰዎች እንደሚጥሱባቸው ምሳሌ በመስጠት ያስረዳሉ። እነዚህ መብቶች እንዴት ሊጠበቁ እንደሚችሉ የመፍትሔ ህጻን ያቀርባሉ።
3. የቀን ተቀን ውለዎቻቸውን ያቅዳሉ እራስን በራስ መምራት ችሎታን ያሳያሉ። በአንዳንድ የማህበረሰብ ስራ ለመሳተፍ በእድሜያቸው መጠን ፍላጎት ያሳያሉ።
4. ለትምህርት ኃይል ምን ጥቅም እንደሚሰጥ ይገልጻሉ። በተጨማሪ የኃይል ምንጮች ምን ምን እንደሆኑ ይገልጻሉ።
5. ሥዕልና ቅርፅ ስራ በመለማመድ የተለያዩ ጌጦችን ይሰራሉ። የተለያዩ ቅርጽ ቅርጽ በወረቀትና በሸክላ በመሥራት ያሳያሉ።

6. በክፍለ ትምህርቱ ሳይንሳዊ የሆኑ ክህሎቶችን ያገኛሉ። ይኸውም አከባቢን በመመልከት፣ በመመዝገብ፣ በመጠየቅ፣ በመመደብ፣ በመለካት፣ ግንኙነት በመፍጠር፣ ምሳሌዎችን በመጥራትና አብሮ ተባብሮ በጋራ መስራት ናቸው።

2.1 የሁበረተሰባችን አባላት

የተመደበው ጊዜ - **15** ክፍለ ጊዜ

1. ዝርዝር ዓላማዎች

ተማሪዎች ይህን ትምህርት ከተማሩ በኋላ፦

- የተለያዩ የመንደራቸውን ነዋሪዎች እድሜን መሰረት አድርገው ምደባ ያደርጋሉ።
- እራሳቸውንም በየትኛው ምድብ እንደሚያገኙ ያስረዳሉ።
- የህፃናት መብትን ለይተው ያውቃሉ፣ ይዘረዝራሉ።
- የህፃናት መብት እንዴት እንደሚደፈሩ ምሳሌ በመስጠት ያስረዳሉ።
- የህፃናት መብት በምን መንገድ ማስጠበቅ እንደሚቻል ሀሳብ ይሰጣሉ።

2. ዝርዝር ይዘቶች

2.1 የሁበረተሰባችን አባላት

2.1.1 የሁበረተሰባችን አባላት መመደብ

2.1.2 እናንተ በየትኛው የሁበረተሰብ ምድብ ናችሁ □

2.1.3 ምን ዓይነት መብቶች አሉን □

- የህፃናት መብት
- የህፃናት መብት አለማክበር
- የህፃናት መብት ማስከበር
- የህፃናት ችግር ሲገጥማቸው ማን መብታቸውን እንደሚያስከብርላቸው።

3. የመማር ማስተማር ክንውኖች

- በመጀመሪያ ዋናውን ርዕስ ያስተዋውቁና በክፍለ ትምህርቱ ውስጥ በመማር ሂደት የሚያገኙቸውን መታወስ የሚገባቸው ነጥቦችና ዓላማውን ግንዛቤ እንዲይዙ ያድርጓቸው።
- ከዚያም የመጀመሪያውን ንዑስ ርዕስ ያቅርቡና ቁልፍ ቃላቶችን እንዲያውቁ በማድረግ ለማነቃቁያ በቀረቡት ጥያቄዎች ላይ እንዲነጋገሩና ለመመለስ እንዲሞክሩ ጊዜ ይስጧቸው። ጥያቄዎቹን በጥቁር ሠሌዳ ላይ በመጻፍ ወይም በማንበብ ሊሆን ይችላል።
- የህብረተሰብ አባላት እድሜን መሰረት በማድረግ ህፃን፣ ወጣት፣ ጎልማሳና ሽማግሌ ብለን እንደምንመደባቸው ግንዛቤ እንዲይዙ ማድረግ። መደብውም ከጨረሱ በኋላ ምን ያህል የቤተሰባቸው አባላት በየትኛው ምድብ ውስጥ እንደሚገኙ መጠየቅ።
- እራሳቸውን የህብረተሰብ በትኛው ምድብ ውስጥ እንደመደቡ በክፍል ውስጥ እንዲያቀርቡ ማድረግ።
- ህፃን መሆን ያለውን ጠቀሜታና ጉዳት እንዲናገሩ ተማሪዎችን መጠየቅና ተማሪዎች እንዲወያዩ ማድረግ። በተጨማሪም እርስዎ ማብራሪያ ይስጧቸው። ከዚህ ጋር በተገናኘ ነገ ሀገር ተረካቢ ዜጎች ህፃናት መሆናቸውን ግንዛቤ እንዲይዙ ማድረግ።
- እንደ ሰው በእድሜው ከእንደ የእድሜ ደረጃ ወደ ሌላኛው ደረጃ ወይም ምድብ እንደሚተላለፍ በተማሪዎች መጽሀፍ ውስጥ እንደተጠቀሰው ዘርዘረው ያብራሩላቸው።
- ተማሪዎች ህፃናት ምን ምን እንደሚያስፈልጋቸው ወይም ሊሟሉላቸው ይገባል በሚል እንዲወያዩበት ማድረግና የሚወያዩበት ርዕስም ለመኖር እራሳቸውን ለመከላከልና ለእድገታቸው በማለት መሠረታዊ የሆኑ ሁኔታዎችን እንዲያውቁ ማድረግ።
- ተማሪዎች ስለ ህፃናት መብት በዝርዝር እንዲረዱ በግልፅ የተለያዩ መሠረታዊ ጉዳዮችንና ምሳሌዎችን እያጣቀሱ ማስረዳት። የሚከተሉት መብቶች የበለጠ ትኩረት ሊሰጣቸው ይገባል፡-
 - የመማር መብት፣
 - በአደገኛ ሥራ ያለመሰማራት መብት፣
- ምግብ፣ ልብስና መጠለያ የማግኘት መብት ናቸው።

- ለተማሪዎች አስፈላጊ የሆኑና የተለያዩ የህፃናት መብቶች ረገጣ የሚያሳዩ ጽሁፎችን በማንበብ ተማሪዎች እንዲወያዩበት ማድረግ፤
- የህፃናትን መብት ለማስከበር በትምህርት ቤትና በአካባቢው የሚደረጉ ጥረቶችን ማስተዋወቅ መወያየት።
- እናንተ ችግር ቢገጥማችሁ የት ትሄዱና መብታችሁን ታስከብራላችሁ የሚል የመወያያ ጥያቄ በመጠየቅ እንዲመልሱና እንዲወያዩበት ማድረግ።

4. የትምህርት መርጃ መሣሪያዎች

- ህፃን፣ ወጣት፣ ጎልማሳንና ሽማግሌን የሚገልፅ ስዕል ወይም ፎቶግራፍ ወይም በተማሪዎች መፅሐፍት ላይ የተቀመጠውን ሥዕል 2/1 መጠቀም።
- ስለ ህፃናት መብት መከበር ወይም አለመከበር የሚያሳዩ ፖስተሮች፣ ጽሁፎችና የመሳሰሉትን መጠቀም።
- መብታቸው የተጠበቀላቸው ህፃናት ሥዕል 2/2።
- ህፃናት በጥናት ላይ ሳሉ የሚያሳይ ሥዕል 2/3።

5. የመከታተያና የመገምገሚያ ዘዴዎች

- የአካባቢውን ህብረተሰብ ዕድሜን መሠረት በማድረግ በተለያዩ ክፍሎች መመደብ እንደቻሉ መጠየቅና መገምገም እራሳቸውን በየትኛው ምድብ እንዳካተቱ መጠየቅና መገምገም፤
- የህፃናትን መብት እንዲዘረዝሩ መጠየቅ።
- የህፃናት መብት እንዴት እንደሚጣሱ ምሳሌ በመስጠት በየትኛው ምድብ እንዳካተቱ መጠየቅና መገምገም።
- የህፃናትን መብት እንዴት እንደሚጣሱ ምሳሌ በመስጠት እንዲያስረዱ ማድረግና እንዴት መጠበቅና ማስከበር እንደሚቻል እንዲናገሩ ማድረግ።

ሀ) የመልመጃ 2.1 መልሶች

1. እውነት
2. እውነት
3. እውነት

4. እውነት

5. እውነት

6. ሐሰት

7. ሐሰት

ለ)

1. ህፃን፣ወጣት፣ ጎልማሳና ሽማግሌ፣

2/ ሀ. ስፆና ዜግነት የማግኘት፣

ለ. ፍቅርና እንክብካቤ ማግኘት፣

ሐ. የመኖር መብት፣

መ. በአደገኛ ስራ ያለመሰማራት መብት፣

ሠ. ምግብ፣ልብስና መጠለያ የማግኘት፣

ረ. ከአንድ ቦታ ወደ ሌላ ቦታ ሄዶ የመኖር መብት ናቸው።

2.2. በህብረተሰቡ ውስጥ መኖር

የተመደበለት ክ/ጊዜ ብዛት - 14

1. ዝርዝር ዓላማዎች

ተማሪዎች ይህን ትምህርት ካጠናቀቁ በኋላ፦

- የቀን ተቀን ውለዎቻቸውን ዕቅድ የመንደፍና የመጠቀም ችሎታ ይኖራቸዋል።
- በእራሳቸው የእድሜ መጠን እራሳቸውን የማስተዳደር ክህሎትን ያሳያሉ።

2. ዝርዝር ይዘቶች

- የዕለት እንቅስቃሴን ማቀድ
 - የቀን ወይም የሣምንት እንቅስቃሴን ማቀድና መጻፍ
- እራስን የማስተዳደር ክህሎት
- በማህበረሰብ እንቅስቃሴ ተሳታፊ መሆን
 - በክብርት መሳተፍ /ኢድስ ክብር፣ የአካባቢ እንክብካቤ ክብር፣ የልጅገረዶች ክብር ወዘተ./

3. የመማር ማስተማር ክንውኖች

- በመጀመሪያ በርዕሱ ስር የተቀመጡትን ቁልፍ ቃላት በማንበብ እንዲያውቁ ያድርጓቸው።
- በመቀጠልም በህብረተሰቡ ውስጥ መኖር ሲባል ምን ማለት እንደሆነና መልካም ማህበራዊ ግንኙነት እንዴት መፍጠር እንደሚቻል ግንዛቤ እንዲይዙ በማነቃቁያ ጥያቄ ትምህርቱን መጀመር። ተማሪዎቹ የሚያውቁትን እጅ እያወጡ ተራ በተራ እንዲመልሱ ማድረግና የሰው ልጅ አብሮ ሲኖር በተለያዩ መንገዶች እንደሚገናኝና ከሰዎች ጋር መግባባት፣መከባበር፣መፋቀር፣ወዘተ ሲኖረን በህብረተሰቡ ውስጥ መልካም ማህበራዊ ግንኙነት መፍጠር እንደምንችል ያስረዷቸው።
- ከሰዎች ጋር መልካም ግንኙነት ያለው ሰው መልካም ዜጋ እንደሆነ በማብራራት ከጓደኞቻቸው ጋር የሚኖራቸውን መልካም ግንኙነት ለምን እንደሚጠቅማቸው እንዲወያዩ ማድረግ።
- በየዕለቱ ለሚያከናውኗቸው ጉዳዮች ዕቅድ እንዳላቸው መጠየቅና ተራ በተራ እጅ እያወጡ እንዲመልሱ ማድረግ። ዕቅድ ማለት አንድን ነገር በፕሮግራም መስራት ማለት እንደሆነ የተለያዩ ምሳሌዎችን በመስጠት ግንዛቤ ማስያዝ።

- ጊዜን በዕቅድ መጠቀም በሚል ርዕስ በተማሪዎች መማሪያ መፅሐፉ ላይ የቀረበውን ውይይት ለክፍሉ ተማሪዎች በማቅረብ ከውይይቱ ምን ትምህርት እንዳገኙና ጊዜያቸውን እንዴት ለመጠቀም እንዳቀዱ መጠየቅ።
- በቀን ውስጥ የሚያደርጓቸውን የተለያዩ ተግባራት ለይተው እንዲያወጡ በማድረግ እነዚህም የመኝታ ጊዜ፣ የምግብ ጊዜ፣ የጥናት ጊዜ፣ የጨዋታ ጊዜ፣ የቤት ስራ ጊዜ፣ የስራ ጊዜ በማለት እንዲከፋፍሉ ማድረግ።
- ተማሪዎች ከላይ የተጠቀሱትን ተግባራት ለማከናወን በቀን ውስጥ ያሉትን ጊዜያት እንዴት እንደሚያከፋፍሉት እንዲያስቡና እንዲወያዩ ማድረግ።
- ከዚህም በኋላ ተማሪዎች የከፋፈሉት ተግባራትና በቀን ውስጥ ያሉትን ጊዜያት እንዲጠቀሙበት የተዘጋጀውን ተግባራዊ ክንዋኔን ግንዛቤ እንዲይዙ ማስረዳትና በተግባር እንዲሰሩ ማድረግ።
- ለህፃን ልጅ ልብሱን ወላጆቹ እንደሚያለብሱት ምግቡንም እንደሚያበሉት ማስተዋለቸውንና እነሱም ህፃን በነበሩበት ወቅት ቤተሰቦቻቸው ያለብሱዋቸው እንደነበር በመጠየቅ ትምህርቱን መጀመር።
- አሁን ልብሳቸውን ማን እንደሚያለብሳቸውና ትምህርት ቤት በራሳቸው መምጣት እንደቻሉ መጠየቅ።
- ልጆቹ እያደጉ ሲሄዱ የሚፈልጉትን ነገር እራሳቸው መስራት እንደሚጀምሩ ማስረዳት።
- ከትምህርት ቤት ሲመለሱ ደብተራቸውና ብዕራቸው ማን እንደሚጠብቅላቸው በመጠየቅና በቤት ውስጥ ማንም ሳይረዳቸው የሚሰሩትን ስራ በዝርዝር ጽፎው ከክፍል ጓደኞቻቸው ጋር እንዲወያዩ ማድረግ።
- በመንደራቸው የሚኖሩ ሰዎች በጋራ በመሆን ሲያከናውኗቸው የተመለከቱትን የተለያዩ ተግባራት በመጠየቅ ትምህርቱን መጀመር።
- የግለሰቦች አስተዋፅኦ የቡድን አስተዋፅኦ በመሆን የማህበረሰቡ እንቅስቃሴ አካል እንደሆነ ማሳየት።

- ከማህበረሰቡ እንቅስቃሴ ጋር በሳምንት ወይም በወር ውስጥ ሊካተቱ የሚችሉ የግል እንቅስቃሴ ያደረጉትን እንዲናገሩ ተማሪዎችን መጠየቅ። ለምሳሌ የአካባቢ ዕዳት፣ ችግኞችን መትከል የመሳሰሉት ናቸው። ከዚህም በኋላ በማህበረሰቡ ውስጥ ሊኖራቸው የሚገባውን ተሳትፎ የተመለከተ በሳምንት ወይም በወር ዕቅድ እንዲያወጡ መርዳት።
- የተማሪዎችን የክብብ ተሳትፎ በመጠየቅ እንዲወያዩ በማድረግ ትናንሽ ክበቦች እንዴት ማቋቋም እንደሚችል ሃሳብ በማፍለቅ መርዳት።

4. የትምህርት መርጃ መሣሪያዎች

- ◆ የህብረተሰብን ተሳትፎ የሚያሳይ ፎቶ፣ ፖስተሮች ወይም ስዕል፤
- ◆ የጊዜ አጠቃቀምን በተመለከተ የተዘጋጀ ቻርት፤
- ◆ የተለያዩ የትምህርት ቤት ክበባት ፖስተር ወይም ፓምፕሌት።

5. የመከታተያና የመገምገሚያ ዘዴዎች

- ◆ በህብረተሰቡ እንቅስቃሴ ውስጥ ለመሳተፍ ስላላቸው ፍላጎት መጠየቅ፤
- ◆ የዕለት እንቅስቃሴያቸው ዕቅድ እንዲያወጡ በማድረግ መገምገም፤
- ◆ በትምህርት ቤት ውስጥ ያሉት ክበባት እንዲዘረዝሩ ማድረግ፤
- ◆ በክበባት ውስጥ ተሳትፎ ለማድረግ ያላቸውን ፍላጎት መገምገምና አባል ያልሆኑት አባል ለመሆን የሚያስችላቸውን ሁኔታ እንዴት መፍጠር እንዳለባቸው መጠየቅ።

6. የመልመጃ 2.2 መልሶች

- | | |
|------------|--------------------|
| ሀ/ 1. እውነት | ለ/ 1. ዕቅድ |
| 2. እውነት | 2. የጊዜ |
| 3. ሐሰት | 3. ጊዜን |
| 4. እውነት | 4. የህብረተሰቡን እንቅስቃሴ |
| 5. ሐሰት | |

2.3. ህብረተሰባችን ኃይል ያስፈልገዋል

1. ዝርዝር ዓላማዎች

ተማሪዎች ይህን ትምህርት ከተማሩ በኋላ

- ኃይል ለህብረተሰቡ ምን ዓይነት ጥቅም እንደሚሰጥ ይገልጻሉ።
- የኃይል ምንጮችን ስም ይዘረዝራሉ።

2. ዝርዝር ይዘቶች

- የኃይል ፍላጎት
- የኃይል ምንጭ

3. የመማር ማስተማር ክንውኖች

- ይህንን ትምህርት ኃይል ለምን እንደሚያስፈልገን በመጠየቅ ይጀምሩና ተማሪዎቹ እንዲመልሱ ይገፋፏቸው። የሚሰጡትን መልስ በማድነቅ ከተቀበሉ በኋላ ከቤታቸው በመጀመር ኃይል ምግብ ለማብሰልና ቤታችንን ለማሞቅ እንደሚያስችለንና የረጠቡ ልቦንቶቻችንን በፀሀይ ኃይል ማድረቅ እንደምንችል እትኩሮት በመስጠት ማስረዳት ተገቢ ነው።

- ለመጓጓዣነት የሚጠቀሙባቸው ተሽከርካሪዎችና የተለያዩ መሣሪያዎች ኃይል እንደሚጠቀሙ ተሽከርካሪዎች ከቤንዚንና ከናፍጣ ኃይላቸውን እንደሚያገኙ በመጠቆም አብዛኛዎቹ መሣሪያዎች ግን የኤሌክትሪክ ኃይልን እንደሚጠቀሙ ማስረዳት።

- ተማሪዎች የኃይል ምንጮች ምን እንደሆኑ እንዲወያዩ በማድረግ ኃይልን ከተለያዩ ምንጮች ልናገኝ እንደምንችል ገለጻ መስጠት።

○ በአጠቃላይ የኃይል ምንጮች የምንላቸውን በሰንሰት እንመድባቸዋለን፤

- የሀገር ውስጥ የኃይል ምንጮች
ምሳሌ ማገዶ፣ የድንጋይ ከሰል
- የመጓጓዣ የኃይል ምንጮች
ምሳሌ ናፍጣና ቤንዚን
- የተፈጥሮ የኃይል ምንጭ

ምሳሌ የፀሐይ ብርሃን፣ ወራጅ ውሃ፣ ነፋስ

- ኤሌክትሪክ የኃይል ምንጭ እንዳልሆነና ለአጠቃላይ በሚመች መልኩ ተቀይሮ የምናገኘው ኃይል እንደሆነ በማስረዳት ግንዛቤ እንዲይዙ ማድረግ።
- ከዚህም በመቀጠል ለእያንዳንዱ የኃይል ምንጭ ዘርዘር ያለ መወያያ ሀሳብና ገለጻ በተማሪዎች መፃፍ ላይ ተከትቷል። በእያንዳንዱ የኃይል ምንጭ ሥር የተሰጡትን የመወያያ ጥያቄ ካወያዩዎቸው በኋላ የማጠናከሪያ ገለጻ ያድርጉላቸው።
- በመጨረሻም አራት ተግባራዊ ክንዎኔዎችና የተግባር ጥያቄዎች በተማሪዎች መማሪያ መጽሐፍ ውስጥ ተቀምጧል። እነዚህ የተግባር ክንዎኔዎችን ተማሪዎች በቤታቸውና በቤተ ሙከራዎች ውስጥ እንዲተገብሯቸው ጥያቄውንም እንዲመልሱ ማድረግ እጅግ ጠቃሚ ጉዳይ ነው።

4. የትምህርት መርጃ መሣሪያዎች

- የኃይል ምንጮችን የሚገልፅ ሥዕላዊ መግለጫ
- ኩራዝ፣ የባትሪ ድንጋይ፣ ኤሌክትሪክ ገመድ፣ የባትሪ ዓይን ወይም ለምጥል፣ ስስ ወረቀት፣ የኩራዝ ክር፣ ናፍጣ፣ ክብሪትና የእጅ ሌንስ ለተግባራዊ ክንዎኔዎች የሚረዱ ናቸው።

5. የመከታተያና የመገምገሚያ ዘዴዎች

- ኃይል ለምን እንደሚያስፈልገው በመጠየቅ መገምገም፣
- የኃይል ምንጮችን ለይተው እንዲናገሩና እንዲያስረዱ ማድረግ፣
- ሰውነታችንን ኃይል ለምን እንደሚያስፈልገው በመጠየቅ መገምገም፣
- ተግባራዊ ክንዎኔውን በቤተ ሙከራ ከተማሩ በኋላ በቤታቸው እንዲሞክሩት የቤት ሥራ መስጠትና ተግባራዊ ክንዎኔዎችን መልስ እንዲሰጡ በማድረግ መገምገም፣

የመልመጃ 2.3 መልሶች

1. እውነት
2. ሀሰት
3. ሀሰት

4. $\lambda\omega\iota\gamma$

5. $\lambda\omega\iota\gamma$

1. ω

2. υ

3. ω

4. ι

5. ω

2.4 ምስሎችን ከሸክላ አፈር ከፕላስቲክ ጭቃና ከወረቀት መስራት

1. ዝርዝር ዓላማዎች፡-

ተማሪዎች ይህንን ትምህርት ተምረው ካጠናቀቁ በኋላ፡-

- የምስሎችን የመጀመሪያ ንድፍ ማሳየት ይችላሉ።
- ማጣበቂያዎችን በመጠቀም በቀላሉ ሊሰሩ የሚችሉ በወረቀት ጌጦችን ይሰራሉ።
- ቀላል የሆኑ ምስሎችን ከሸክላ አፈር - ከፕላስቲክ ጭቃና ወረቀት መስራት ይችላሉ።

2. ዝርዝር ይዘቶች

- የንድፍ ሥራ
- ማስገጥ
- ምስሎችን መስራት

3. የመማር ማስተማር ክንውኖች

- በመጀመሪያ ተማሪዎችን ሳጥን፣ በር፣ መስኮትና ጎጂ መሳል እንደሚችሉ በመጠየቅ ትምህርቱን ይጀምራሉ። እንደ እቃ ከመስራታችን በፊት ዕቃውን ወይም ቁሱን የሚመስል ወረቀት ላይ ይሳላል። ይህ በወረቀት ላይ የሚሳለው ስዕል መሰል ስራ ንድፍ ይባላል። የሚለውን ሀሳብ ተማሪዎች ግንዛቤ እንዲይዙ ማድረግ።
- እንደ ነገር ቅርጽ ቅርፆችን ንድፍ ለማሳየት መስመሮችን መጠቀም እንደሚገባና መስመሮችን በማስመሪያና ያለ ማስመሪያ እንዴት መስራት እንደሚችሉ ግንዛቤ ማስጨበጥ።
- መስመሮችን የማስመር ክህሎታቸውን እንዲያሳድጉ በተግባራዊ ክንዎኔዎች ላይ ልዩ ትኩረት በመስጠት እያንዳንዱ ተማሪ በክፍል ውስጥ በማስመሪያና ያለ ማስመሪያ መስመሮችን እንዲሰሩ ማድረግ።
- ቀጥሎ በተግባራዊ ክንዎኔ 2.7 እና 2.8 ላይ የተሰጡትን ባለ ጎነ ስስትና ባለ አራት ምስሎችን መስራት በክፍል ውስጥ ተማሪዎች በተግባር እንዲለማመዱት ማድረግ።
- ማስገጫዎችን ከወረቀት፣ ከአፈርና ከሸክላ ጭቃ መስራት እንዲሟቻል ግንዛቤ ማስጨበጥ።

- ማሰባሰቢያዎችን ከወረቀት እንዴት እንደሚሰራና ለመስራት የሚያስፈልጉ ቁሳቁሶችን በተማሪዎች መማሪያ መጻሕፍት ላይ ተቀምጧል።
- ከወረቀቶች ፖስታንና ሆላንድን እንዴት መስራት እንደሚቻል በተግባራዊ ክንዋኔ ውስጥ ተካትቷል። ይህንንም ተማሪዎች በተግባር በክፍል ውስጥ ልምምድ እንደሚያደርጉ መረዳት።
- ተማሪዎች ስለሸክላ ስራና በሸክላ አፈር ምን ምን እንደሚሰሩ ግንዛቤ እንዲይዙ ማብራሪያ በመስጠት ተማሪዎችን መርዳት። ተማሪዎችም በአከባቢያቸው ያሉትን ከሸክላ አፈር የተሰሩ ቁሳቁሶችን እንዲዘረዝሩ ማድረግ።

4. የትምህርት መርጃ መሣሪያ

- ለወረቀት ሥራ የሚያገለግሉ መቀስ፣ ኮላ፣ ወረቀት፣ መርፌ፣ ክር ገመድ፣ ከለር፣ ማስመሪያ።
- የሸክላ ድስት፣ ጀቦና ገንቦ ጣባና ጡብ ፣
- የፕላስቲክ ጭቃ፣
- የሸክላ አፈር

5. የመከታተያና የመገምገሚያ ዘዴዎች

- የአንድን ነገር ንድፍ መስራት እንደሚችሉ በማሳየት ብቃታቸውን መገምገም።
- ማጣበቂያዎችን በመጠቀም በቀላሉ ሊሰሩ የሚችሉ በወረቀት ጌጦችን እንዲሰሩ በማስረዳት መገምገም።
- ቀላል የሆኑ ቅርፃ ቅርጾችን ከሸክላ፣ ከፕላስቲክና ከወረቀት እንዲሰሩ በማዘዝ መገምገም።

ክፍለ ትምህርት = ሶስት

3. የአከባቢያችን ተፈጥሮ

የተመደበው ጊዜ 58 ክ/ጊዜ

መግቢያ

ክፍለ ትምህርት ሶስት የሚከተሉት ንዑስ ርዕሰ አሉት። እነሱም የተፈጥሮ ክስተት፣ የተፈጥሮ ክስተትን መመልከት፣ የህይወት ምዕራፎች፣ ቁሳቁሶችን መመደብ፣ የተፈጥሮ ሀብት፣ የተፈጥሮ ዓይነቶች፣ የተፈጥሮ ሀብት አጠቃቀም፣ የተፈጥሮ ሀብት ጥበቃ፣ የተፈጥሮ ሀብት ጉዳት ዓይነቶች፣ የተፈጥሮ ጥበቃ፣ የተፈጥሮ ጥበቃ በቤትና በትምህርት

ቤት፣ በአካባቢያችን የሚገኙ እፅዋት ክፍሎችን መሰብሰብና ማስቀመጥ፣ እፅዋቶችን ማሳደግ፣ እፅዋት ለማደግ ምን ያስፈልጋቸዋል፣ እፅዋትን ለማሳደግ የሚያስፈልጉ የተለያዩ ነገሮች፣ በአካባቢያችን የሚገኙ እንሰሳት፣ እንሰሳትን መመደብ፣ የእንሰሳት ተዋፅኦ፣ ለእንሰሳት እርባታ የሚስፈልጉ መሣሪያዎች፣ በህይወት ላሉ እንሰሳት አክብሮት መስጠት፣ የሚሉ በዝርዝር መጤን የሚገባቸው ትምህርቶች ናቸው።

በዚህ መሠረት መምህራን በክፍለ ትምህርቱ የተጠቀሱትን በመከታተል የትምህርቱን ዓላማ ከግብ ለማድረስና ተማሪዎቹ የተቀመጠውን መስፈርት ማሟላታቸውን ማረጋገጥ ይኖርባቸዋል።

አጠቃላይ ዓላማ

ተማሪዎቹ ይህንን ክፍለ ትምህርት ካጠናቀቁ በኋላ፦

1. እንዳንድ የተፈጥሮ ክስተቶች ተፈጥሮአዊ ዑደት ያላቸው መሆኑንና እንዳንዶቹ ደግሞ በድንገት የሚከሰቱ መሆናቸውን ይገልጻሉ።
2. የመለኪያ መሣሪያዎችን መጠናቸውን ይለያሉ፣ ባህላዊና ዘመናዊ በማለትም ይመድባሉ።
3. የተለያዩ ነገሮችን በተፈጥሮ የሚገኙና ሰው ሰራሽ በማለት ይለያሉ።
4. የተፈጥሮ ሀብትን ዓይነት፣ አጠቃቀምና ጥበቃን ያስረዳሉ።
5. የእፅዋትን ክፍሎች ያሳያሉ፣ የእፅዋትን ክፍሎች ይሰበስባሉ፣ የተለያዩ የእፅዋት ክፍሎችን ተግባር ይዘረዝራሉ።
6. ዘሮች ለማደግ ምን ምን እንደሚያስፈልጋቸው ይገልጻሉ።
7. እንሰሳትን በመዋለጃቸው፣ በእንቅስቃሴያቸው፣ በአመጋገባቸው፣ በአኗኗራቸውና በሰውነት ሽፋናቸው ላይ መሰረት ያደረገ ምደባ ያደርጋሉ።
8. የእንሰሳት ተዋፅኦ የሆኑ የተለያዩ ምርቶችና ለእንሰሳት እርባታ አስፈላጊ የሆኑ ሁኔታዎችን ይገልጻሉ።
9. ሣይንሳዊ የሆኑ ክህሎቶችን ለምሳሌ፦ አካባቢን መመልከት፣ መመደብ፣ መጠበቅ፣ መመዝገብ፣ ግንኙነትን፣ ምስል መስራትንና በጋራ መስራት መቻልን ወዘተ በተግባር ያሳያሉ።

3.1 የተፈጥሮ ክስተት

የተመደበው ጊዜ **17** ክ/ጊዜ

1. ዝርዝር ዓላማዎች፡-

ተማሪዎች ይህንን ትምህርት ከተማሩ በኋላ፡-

- ወቅቶችን፣ ቀንና ሌሊትን እንዲሁም የህይወት ደረጃ የተፈትሮ ዑደት መሆናቸውን ይመረምራሉ።
- ቀስተ ደመና፣ ድርቅና የጎርፍ መጥለቅለቅ አልፎ አልፎ የሚከሰቱ መሆናቸውን ይመረምራሉ።
- የርዝመት፣ የኩባደትና የጊዜ መለኪያዎችን ይገልጻሉ።
- መለኪያዎችን ዘመናዊና ባህላዊ በማለት ይከፍላሉ።
- ቁሳቁሶችን ተፈጥሮአዊ ወይም ሰው ሰራሽ ብለው ይገልጻሉ።

2. ዝርዝር ይዘቶች

የተፈጥሮ ክስተቶችን መመልከት

- ቀንና ሌሊት
- ወቅቶች
- ድርቅ
- ቀስተደመና

የህይወት ምዕራፎች

- መለኪያዎች
 - የርዝመት
 - የመጠን
 - የጊዜ
 - ዘመናዊና ባህላዊ መለኪያዎች
 - ቁሳቁሶችን መመደብ

3. የመማር ማስተማር ክንውኖች

ይህንን ትምህርት ሲጀምሩ በቅድሚያ ዋናውን ርዕስ ያስተዋውቁና በክፍለ ትምህርቱ ርዕስ ስር የሚያገኙባቸውን ቁልፍ ቃላትን በማንቀሳቀስ እንዲያቁዋቸው ያድርጉ። ከዚያም የመጀመሪያውን ንዑስ ርዕስ ያቅርቡና ለማነቃቁያነት በቀረቡት ጥያቄዎች ላይ ተማሪዎቹ እንዲናገሩና ለመመለስ እንዲሞክሩ ጊዜ ይስጧቸው። ይህንን ሲያደርጉ ጥያቄዎቹን በጥቁር ሰሌዳ ላይ በመጻፍ ወይም በማንቀሳቀስ ሊሆን ይችላል።

ከዚያም የተማሪዎቹን ምላሽ ያሰባስቡ፤ ስለተሳተፉት ያመሰግኑና ስለ ክስተት በመማሪያ መጽሐፍ ውስጥ እንተብራራው ክስተት ሰው በስሜት ህዋሳቶቹ (ዓይን፣ ጆሮ፣ እናነጫ፣ ወዘተ) ሊረዳው (ሊቀበለው) የሚችልና በዚህም ምክንያት በሰው አእምሮ ውስጥ የሚፈጠረውን ምስል የሚያሳይ ጊዜን ጠብቆ የሚከሰት ወይም በድንገት (በአጋጣሚ) የሚከሰት ነገር መሆኑን በዑደት ለሚከሰት ቀንና ሌሊትን፣ በድንገት ለሚከሰት ደግሞ ድርቅን እንደምሳሌ ጠቅሰው ያስረዱዋቸው።

3.1.1 የተፈጥሮ ክስተትን መመልከት

የተፈጥሮ ክስተት ዓይነትን በተመለከተ የተፈጥሮ ክስተት ዓይነት ልክ በመማሪያ መጽሐፍ ውስጥ በተገለጸው መሰረት በዝርዝር ጥቁር ሠሌዳው ላይ ይጻፉላቸው። ከዚያም በዑደትና በድንገት የሚከሰቱትን ተማሪዎቹ ለይተው እንዲናገሩ ያድርጉና ምላሻቸውን ይቀበሉ። ትክክለኛውን ምላሽ መሠረት በማድረግ በዑደት የሚከሰቱት የተፈጥሮ ክስተቶች፣ ቀንና ሌሊት፣ ወቅቶችና የህይወት ምዕራፎች፣ ወዘተ መሆናቸውንና በአጋጣሚ የሚከሰቱት ደግሞ ድርቅ፣ የጎርፍ መጥለቅለቅና ቀስተ ደመና፣ ወዘተ እንደሆኑ አብራርተው ያስረዱዋቸው። በተጨማሪም ተማሪዎቹ ስለወቅቶች፣ ቀንና ሌሊት፣ ድርቅና የጎርፍ መጥለቅለቅ መንስኤና የሚደርሰውን ጉዳት ግንዛቤ እንዲኖራቸው ስለ እያንዳንዱ በመማሪያ መጽሐፍ ውስጥ ለማነቃቂያነት የቀረቡ ጥያቄዎችን መጠየቅና ምላሽ (ማብራሪያ) መስጠት አስፈላጊ ነው።

በመጨረሻም ስለቀስተደመና አፈጣጠርና ቀለማት ተማሪዎቹ እንዲገልጹ ያድርጉና የቀስተደመናን ሥዕል የቀለማቱን አቀማመጥ በመማሪያ መጽሐፍ ውስጥ በተገለጸው መሠረት ሥለው እንዲያቀርቡ በማድረግ በንዑስ ርዕሱ ውስጥ የተጠቀሱትን ይዘቶች እንደገና ጠቅሰው ትምህርቱን ያጠናቁላቸው።

3.1.2 የህይወት ምዕራፎች /ደረጃዎች/

ትምህርቱን ሲጀምሩ ለማነቃቂያነት የቀረቡ ጥያቄዎችን ተማሪዎቹ እንዲሞክሩና እንዲመልሱ ያድርጉ። ይህንንም ሲያደርጉ ጥያቄዎቹን በጥቁር ሠሌዳው ላይ ይጻፉላቸው። ከዚያም የተማሪዎቹን ምላሽ ያሰባስቡና ልክ በመማሪያ መጽሐፍ ውስጥ በተገለጸው መሠረት የህይወት ደረጃ ማለት ህይወት በተለያዩ የእድገት ደረጃ (ጊዜ) ውስጥ መሆኑን

ያስረዱዎቸው። በተጨማሪም በሥዕል 3.4 የቢራቢሮ እድገት ደረጃንና በሥዕል 3.5 የእጽዋት እድገት ደረጃን በሚገባ እንዲያጤኑ ያድርጉ።

በመጨረሻም የህይወት ምዕራፎች የተፈጥሮ ክስተት መሆናቸውን እያንዳንዱ የህይወት ምዕራፍ የራሱ የሆነ ባህሪ ያለውና በሁሉም ህይወት ያለው ነገር ላይ የሚንፀባረቅ መሆኑን ገልፀው ትምህርቱን ያጠናቁላቸው።

3.1.3 መለኪያዎች

ይህንን ትምህርት ሲጀምሩ ተማሪዎቹን የተለያዩ ጥያቄዎችን በመጠየቅ ይጀምሩ። በአከባቢቸው ሰዎች እንዴት እንደሚገበያዩ ይጠይቋቸው። ለምሳሌ፡- ሱቅ ውስጥ ብትን ነገሮችን (ጨው፣ ስኳር፣ ቡና፣ ወዘተ) እንዴት እንደሚሸጡና እንደሚገዙ፣ ልብስ ለማሰፋት ሲፈልጉ ልብስ ስፌት ቤት ሄደው እንዴት እንደሚሰፋ፣ ማስመሪያቸውን ለምን እንሚጠቀሙበት፣ ወዘተ ይጠይቋቸው። ከዚያም ለማነቃቂያነት የቀረቡትን ጥያቄዎች በተጨማሪ ይጠይቋቸውና ጊዜ ሰጥተው መልሶቻቸውን ይቀበሉዎቸው። እያዘዘውም ዋና ዋና የመለኪያ ዓይነቶች፡- የርዝመት፣ የመጠን ወይም የክብደትና የጊዜ መሆናቸውን ያስረዱዎቸው።

የእያንዳንዱን መለኪያ መጠን (ትንሹንና ትልቁን) ለይተው ያስረዱዎቸው። በተለይ በመማሪያ መፅሐፉ ውስጥ የተገለፁትን ተግባራዊ ክንዎቺዎች አስፈላጊው መለኪያ በክፍል ውስጥ ቀርቦ አሰራሩን ተማሪዎቹ እንዲተገብሩ ማድረግ ትምህርቱን ተጨባጭ የሚያደርግ መሆኑን መረዳት አስፈላጊ ነው።

የጊዜን መለኪያ በተመለከተ፡- ጊዜ እንደርዝማኔው በተለያዩ መንገድ እንደሚለካ ማስረዳት ያስፈልጋል። ለምሳሌም፡- በሰከንድ፣ በደቂቃ፣ በሰዓት፣ በቀናት፣ በሳምንታት፣ በዓመታት፣ ወዘተ መለካት እንደሚቻል እንዲያውቁ ማድረግ ያስፈልጋል።

መለኪያዎች ዘመናዊና ባህላዊ (ተለምዶ) ተብለው በሁለት የሚመደቡ መሆኑን መግለፅ። ልዩነታቸውንም ዘመናዊ መለኪያ መሣሪያ የልኬት መጠኑ (ቁጥሩ) በላይ ላይ የተገለፀ መሆኑን፣ የተለምዶ መለኪያ ደግሞ ሰዎች የተለያዩ የአካል ክፍላቸውን (እጅና እግር)፣ የተለያዩ ቁሳቁሶችን በመጠቀም የተለያዩ ነገሮችን የሚለኩበት ዘዴ እንደሆነ የተለያዩ

የተለምዶ መለኪያዎችን (ሥነገር፣ ክንድ፣ እርምጃ፣ ቁና፣ ጋሻ፣ ወዘተ) በመጥቀስ ማስረዳት ይጠበቃል።

3.1.4 ቁሳቁሶችን መመደብ

የዚህ ንዑስ ርዕስ ዋና ዓላማ ተማሪዎቹ እከባቢያቸውን በሚገባ ተረድተው በእከባቢቸው የሚገኙ ነገሮችን ሳይንሳዊ በሆነ መንገድ መመደብ እንዲችሉ ለማድረግ ስለሆነ ትምህርቱን ሲጀምሩ ለማነቃቁያነት የቀረቡ ጥያቄዎችን ተማሪዎቹ በቡድን ተወያይተው እንዲመልሱ በማድረግ ትክክለኛውን መልስ በመማሪያ መፅሐፋቸው ውስጥ በተገለፀው መሠረት በተፈጥሮ እከባቢችን የሚገኙ ነገሮች፡- ህይወት ያላቸውና ህይወት የሌላቸው፣ በተፈጥሮ የሚገኙና ሰው ሰራሽ ህይወት የሌላቸው፣ ህይወት ያላቸው ደግሞ እፅዋትና እንሰሳት እያልን የምንመድባቸው መሆኑን ለእያንዳንዱ ምድብ ምሳሌ በመጥቀስ አብራርተው ያስረዱዎቸው።

በተጨማሪም የስሜት ህዋሶቻችንን በመጠቀም የተለያዩ በእከባቢችን የሚገኙ ነገሮችን ባህሪ መለየት የሚቻል መሆኑን ማስረዳት አስፈላጊ ነው።

ይህንንም ሲያደርጉ ተማሪዎችን ስንት የስሜት ህዋሳቶች እንዳሏቸውና የእያንዳንዱን የስሜት ህዋስ ተግባር እንዲገልጹ ያድርጉ። ከዚያም አንድ ተማሪን በማስነሳት ዓይኑን በመሀረብ (ሻሽ) እንዲሸፍን በማድረግ በክፍል ውስጥ የሚገኙ ነገሮችን (ጥቁር ሠሌዳ፣ ዴስካቸውን፣ ግድግዳውን፣ ብዕሮችን፣ እርሳሶችን፣ ወዘተ) በእጆቹ እየዳሰሰ (እየነካ) ምን እንደተሰማው እንዲናገር (እንዲገልፅ) ያድርጉ። በመጨረሻም በመቅመስ ነገሮችን ለመለየት መሞከር ለጉዳት የሚዳርግ በመሆኑ ያልታወቁ ነገሮችን እንዳይቀምሱ በማስረዳት ትምህርቱን ያጠናቁላቸው።

4. የትምህርት መርጃ መሣሪያዎች

- የተለያዩ ሥዕሎች
 - የርዝመት
 - የመጠን
 - የጊዜ መለኪያ ሥዕሎች

5. የመከታተያና የመገምገሚያ ዘዴዎች

- ወራትን (ወቅቶች)፣ ቀንና ሌሊት ተፈጥሮአዊ ክስተቶች መሆናቸውን ማወቃቸውን ጥያቄ በመጠየቅ መገመገም።
- ቀስተደመናና የውሃ መጥለቅለቅ በአጋጣሚ የሚከሰቱ ሁኔታዎች መሆናቸውን ማወቃቸውን ጥያቄ በመጠየቅ መገመገም።
- የርዝመት፣ የመጠን ወይም የክብደትና የጊዜ መለኪያዎችን ለይተው ማወቃቸውን ጥያቄ ጠይቆ መገምገም።
- በአከባቢቸው የሚገኙ የተለያዩ ነገሮችን ተፈጥሮአዊና ሰው ሰራሽ በማለት መመደብ መቻላቸውን ጥያቄ በመጠየቅ መገምገም።
- መለኪያዎችን ባህላዊ (የተለምዶ) ና ዘመናዊ በማለት መመደብና ምሣሌ መስጠት መቻላቸውን ጥያቄ በመጠየቅ መገምገም።

የመልመጃ 3/1 መልሶች

ሀ/

- | | |
|--------|---------|
| 1. ሐሰት | 4. እውነት |
| 2. ሐሰት | 5. እውነት |
| 3. ሐሰት | |

ለ/

- | | |
|------|------|
| 1. ሐ | 4. ረ |
| 2. መ | 5. ሀ |
| 3. ለ | |

ሐ/

1. ድርቅ፣ የውሃ መትለቅለቅና ቀስተደመና
2. ቀንና ሌሊት፣ የህይወት ደረጃዎች
3. ቀን፡- ብርሃን፣ ሞቃት፣ ከፍተኛ ድምፅ፣ ወዘተ
 ሌሊት፡- ጨለማ፣ ቀዝቃዛ፣ ዝቅተኛ ድምፅ፣ ወዘተ
4. ድርቅ፡- በዝናብ እጥረት(ለረጅም ጊዜ)፣ በበጋው መራዘም
 የጎርፍ መጥለቅለቅ፡- ረዘም ላላ ሰዓት ከባድ ዝናብ መጣልና በዚህም የተነሳ ወንዞች ከመጠን በላይ ሞልተው ሲፈሱ ወዘተ የሚከሰት።
5. ይህንን ጥያቄ በመማሪያ መፅሐፍ ውስጥ ያለውን ሥዕል ወይም ከሌላ ቦታ የቀስተ ደመና ሥዕል አስመስለው መሣል ይጠበቅባቸዋል።

የመልመጃ 3/2 መልሶች

ሀ/

1. እንቁላል
2. አራት
3. ውሃ፣ አየር፣ (አክሲዮን)ና ሙቀት
4. በዑደት የሚከሰቱ
5. የአበባ ዛፍ

የመልመጃ 3/3 መልሶች

ሀ/

1. 17 ኪሎ ግራም
2. 40.000 መ²
3. በአብዛኛው ግማሽ ሜትር (50 ሣ.ሜ) ሲሆን እንደላኪው ክንድ ርዝመት ይለያያል።
4. $24 \times 60 = 1440$ ደቂቃ

ለ/

1. ሐሰት
2. እውነት
3. እውነት
4. እውነት

የመልመጃ 3/4 መልሶች

ሀ/

1. በሁለት
2. በሁለት
3. በቆዳችን የሰሜት ህዋስ (በመዳሰስ)
4. በመቅመስ
5. በማየት

ለ/

1. ድንጋይ፣ እፈር፣ እየር፣ ወዘተ
2. ወንበር፣ መስታወት፣ ሬድዮ፣ መኪና፣ ወዘተ
3. ጠንካራ፣ ሸካራ፣ ለስላሣ፣ ወዘተ

3.2 የተፈጥሮ ሀብት

የተመደበው ጊዜ **13** ክ/ጊዜ

1. ዝርዝር ዓላማዎች፡- ተማሪዎች ይህንን ትምህርት ከተማሩ በኋላ፡-
 - በአከባቢያቸው የሚገኙ የተፈጥሮ ሀብቶችን ይዘረዝራሉ።
 - በአጠቃላይ የተፈጥሮ ሀብት አጠቃቀምን ይገልጻሉ።
 - የአከባቢያችን ህብረተሰብ የተፈጥሮ ሀብት ጥበቃ ተሳትፎን ይገልጻሉ።

2. ዝርዝር ይዘቶች

- የተፈጥሮ ሀብት ዓይነቶች
- የተፈጥሮ ሀብት አጠቃቀም
- የተፈጥሮ ሀብት ጥበቃ
- ተፈጥሮአዊ ጉዳት ዓይነቶች
- የተፈጥሮ ጥበቃ በቤትና በትምህርት ቤት

3. የመማር ማስተማር ክንውኖች

3.2.1 የተፈጥሮ ሀብት ዓይነቶችና ጥቅማቸው።

ይህንን ትምህርት ሲጀምሩ ተማሪዎቹ የተፈጥሮ ሀብት ምንነትና የተፈጥሮ ሀብት የሚባሉት የትኞቹ እንደሆኑ እንዲገልፁ ጥያቄ ይጠይቁና ጊዜ ሰጥተው ለመመለስ እንዲሞክሩ ያበረታቱላቸው። ከዚያም የተማሪዎቹን ምላሽ ይቀበሉና ትክክለኛ ወይም ተቀራራቢ ምላሽ የመለሱትን አሞግሰው የተፈጥሮ ሀብት ትርጉምና ዓይነት በተማረው መጽሐፍ ውስጥ በተገለፀው መሠረት ያስረዱዋቸው። በተጨማሪም እያንዳንዱን የተፈጥሮ ሀብት በመጥቀስ ምንነታቸውንና ጥቅማቸውን አብራርተው ያስረዱዋቸው። በማያያዝም እፅዋት ሰው የሚተክላቸውና በተፈጥሮ የሚገኙ ሆነው ለሁሉም እፅዋት በል እንሰሳት በምግብ ምንጭነት እንደሚያገልግሉ ያብራሩላቸው።

እንሰሳትን በተመለከተለ፡- እንሰሳት የዱርና የቤት ተብለው በሁለት እንደሚመደቡና የቤት (ለማዳ) እንሰሳት ከሰው ጋር ተላምደው በቤትና በቤት አካባቢ ከሰው ጋር የሚኖሩ ሰውን በምግብ ምንጭነት፣ በጉልበት፣ ለጥበቃ፣ ወዘተ አገልግሎት እንደሚጠቅሙ በሚገባ አብራርቶ ማስረዳት ያስፈልጋል።

ውሃ ከሁለት የተለያዩ ጋሶች የተሰራ ውህድ ፈሳሽ የተፈጥሮ ሀብት እንደሆነና ለሁሉም ህይወት ላለው ነገር ጠቃሚ እንደሆነ ያስረዱዎቸው። አያይዘውም ውሃ ከዝናብ፣ ከወንዝ፣ ከሐይቅ፣ ውቅያኖስ፣ መሬት ውስጥ ሊገኝ እንደሚችልና በተለይ ለሰው ልጅ፡- ለመጠጥ፣ ምግብ ለማዘጋጀት ገላን ለመታጠብና ልብስን ለማፅዳት እንደሚያገለግለው ማስረዳት አስፈላጊ ነው።

አየር የተለያዩ ጋሶች ድብልቅ የሆነ የተፈጥሮ ሀብት መሆኑንና ለሁሉም ህይወት ላለው ነገር ሁሉ አስፈላጊ መሆኑን እንዲያውቁት ማድረግ ይገባል።

አፈር ምን እንደሆነ፣ እንዴት እንደሚፈጠር፣ ለምን ለምን እንደሚጠቅም ተማሪዎቹ እንዲናገሩ ይጠይቋቸውና እንዲመልሱ ያድርጉዎቸው። ከዚያም ልክ በመማሪያው መፅሐፍ ውስጥ እንደተገለፀው አፈር ከምን እንደተሰራ እንዴት እንደተሰራ፣ ለምን እንደሚጠቅም እንዲሁም ሦስቱን የአፈር ዓይነቶች፡- ሸክላማ፣ አሸዋማና ለም አፈር ሆናቸውን ያስረዱዎቸው።

ደን፡- መጠለያን ለመሥራት፣ ለዱር እንሰሳት መጠለያነት፣ የተለያዩ የሀገር ኢኮኖሚ ምንጭ የሆኑ ነገሮችን (ሙጫ፣ ወረቀት፣ ለቤትና ቢሮ መገልገያዎች የሚሆኑ ቁሳቁሶችን፣ ወዘተ ለመሥራት የሚያገልግል የተፈጥሮ ሀብት መሆኑን እንዲያውቁ ማድረግ አስፈላጊ ነው።

ማዕድናት፡- ማዕድናትን በተመለከተ በተማሪዎች ዘንድ ሊታወቁ የሚችሉ እንደ፡- ወርቅ፣ ብር፣ መዳብ፣ ብረት፣ ወዘተ ያሉትን በምሣሌነት በመጥቀስ ማዕድናት ከፍተኛ የሀገር ኢኮኖሚ መሠረት የሆኑ የተፈጥሮ ሀብት ዓይነቶች መሆናቸውን ሥዕል 3.17 ውስጥ የተጠቀሱትን በዋቢነት በማሳየት ማስረዳት ይጠበቃል። በተጨማሪም ለጠቅላላ የተፈጥሮ ሀብት ጥቅም ሥዕል 3.10፣ 3.11፣ 3.12፣ 3.13፣ 3.14፣ 3.15፣ 3.16፣ 3.17፣ 3.18፣ 3.19(ን) መሠረት ያደረገ ማብራሪያ መስጠት ስለ ተፈጥሮ ሀብት ጥቅም ግንዛቤ አስተዋፅኦ የላቀ መሆኑ መዘንጋት የለበትም።

የመልመጃ **3.5** መልሶች

ሀ/

- 1. መ

2. ለ
3. ሐ
4. መ
5. ሀ

ለ/

1. ዝናብ፣ ወንዝ፣ ሐይቅ፣ ውቅያኖስ፣ ቧንቧ፣ ወዘተ ከነዚህ ውስጥ ሶስቱ ከተጠቀሰ በቁ ነው።
2. ሸክላማ እፈር፣ እሸዋማ እፈር፣ ለም እፈር።
3. ተክሎች፣ እፈር፣ ማዕድናት፣ (ወርቅ፣ ብርመ ብረት፣ ነዳጅ፣ ወዘተ)
4. ቀይ ቀበሮ፣ ጭላዳ ዝንጅሮ፣ ዋሊያ፣ ወዘተ
5. ለመጠጥ፣ ለምግብ ዝግጅት፣ ገላን መታጠብ፣ ለልብስ እጥበት፣ ወዘተ)

ሐ/

- | | |
|---------|---------|
| 1. እውነት | 4. እውነት |
| 2. ሀሰት | 5. እውነት |
| 3. እውነት | |

3.2.3 የተፈጥሮ ሀብት ጥበቃ

ይህንን ትምህርት ሲጀምሩ ለማነቃቁያነት የቀረቡትን ጥያቄዎች በመጠየቅ ይጀምሩ። ጥያቄዎቹን በጥቁር ሠሌዳው ላይ በመጻፍ ተማሪዎቹ እስበው እንዲመልሱ ጊዜ ይሰጧቸው። መልሶቻቸውንም ያሰባስቡ። እግረ መንደራችንም ቀደም ሲል የተማሩዎቻቸውን የተፈጥሮ ሀብት ዓይነቶችን በዝርዝር ይጥቀሱላቸው። ከዚያም የተፈጥሮ ሀብት ጥበቃ ማለት የተፈጥሮ ሀብትን በጥንቃቄና በእንክብካቤ ይዞ መጠቀም ማለት እንደሆነ ያስረዱዎቸው። እያይዘውም እነዚህን ሀብቶች ትኩረት ከነፈግናቸው ለእደጋ እንደሚጋለጡና መስጠት የሚገባቸውን አገልግሎት እንደሚያቆሙ ያስረዱዎቸው። ይህንንም ሲያደርጉ የተፈጥሮ ሀብት ጉዳት ዓይነቶችን ማለትም፡-

- የአየር ብክለት፣
- የውሃ ብክለት፣
- የደን መጨርጨፍ
- የእፈር መሸርሸርን በጥቁር ሠሌዳው ላይ ይጻፉላቸው። ይህን ካደረጉ በኋላ እያንዳንዱን የተፈጥሮ ሀብት ጉዳት መንስኤና መፍትሔ (መከላከያ

መንገዱን) ልክ በመማሪያ መጽሐፍ ውስጥ በተገለጸው መሠረት አብራርተው ያስረዱዋቸው።

3.2.3.1 የተፈጥሮ ጥበቃ በቤትና በትምህርት ቤት

ይህንን ትምህርት ሲጀምሩ እያንዳንዱ ቤተሰብ አከባቢውን (ደጅአፉን) ካፀዳ አከባቢው የፀዳ (ፅዳ) እንደሚሆን ማወቅ እንደሚገባቸው በማብራራት ይጀምሩና እያንዳንዱ ሰው በቤቱና በአከባቢው የተፈጥሮ ጥበቃ ሥራ ከሰራ የተፈጥሮ አከባቢው ደህንነት የተጠበቀ እንደሚሆን ያስረዱዋቸው። እያይዘውም የተፈጥሮ ጥበቃ፡-

- ሀ. በቤት ሊሰራ የሚችለው ጥንቃቄ የተሞላበት የቆሻሻ አወጋገድ ሥርዓትን
 - በመከተል፣ ተክሎችን ተክሎ ተንከባክቦ በማሳደግና በጎርፍ መሄጃ ቦይ ውስጥ እርከን በመሥራት፣

- ለ. በትምህርት ቤት ደግሞ፡- ቆሻሻ የትም አለመጣልና የተጣለውን ቆሻሻ ሰብስቦ በጥንቃቄ በማስወገድ፣ በባዶ ቦታዎች ይህንንም በቤታቸውና በትምህርት ቤታቸው ተግባራዊ ማድረግ እንደሚጠበቅባቸው በአፅንኦት ያስረዱዋቸው።

4. የትምህርት መርጃ መሣሪያዎች

- | | |
|---|--|
| <p>ጋሽተሮች ለምሳሌ፡-</p> <p>ሥዕሎች</p> <p>የተማሪው መጽሐፍ</p> | <ul style="list-style-type: none"> - የመሬት መራቆትን የሚያሳይ በደን ቃጠሎ ምክንያት የሚበተኑ የዱር እንሰሳትን የሚያሳይ - ሰዎች አከባቢያቸውን ሲንከባከቡ እጽዋቶችን ሲተክሉ እርከን ሲሰሩ የሚሳይ |
|---|--|

5. የመከታተያ መገምገሚያ ዘዴዎች፡-

- የተፈጥሮ ሀብት ዓይነቶችን እንዲጠቅሱ ጥያቄ በመጠየቅ መገምገም።
- የተፈጥሮ ሀብት ጥቅምን እንዲዘረዘሩ ጥያቄ በመጠየቅ መገምገም።
- የተፈጥሮ ሀብት ጥበቃ ዘዴን እንዲገልፁ ጥያቄ በመጠየቅ መገምገም።
- የተፈጥሮ ሀብት ጥበቃ ዘዴን እንዲገልጹ ጥያቄ በመጠየቅ መገምገም።
- የተፈጥሮ ጉዳት ዓይነቶችንና መንስኤያቸውን እንዲገልጹ ጥያቄ በመጠየቅ መገምገም።

- የተፈጥሮ ጥበቃን በቤትና በትምህርት ቤት እንዴት መተግበር እንደሚቻል እንዲገልፁ ጥጣቄ በመጠየቅ መገምገም።

የመልመጃ 3/6 መልሶች

ሀ/

1. ሀ. የደን መጨፍጨፍ
 - ለ. የውሃ ብክለት
 - ሐ. የአፈር መሽርሽር
 - መ. የአየር ብክለት

ከእነዚህ ውስጥ ሶስቱ ከተጠቀሰ በቂ ነው።

2. የሰደድ እሣትን መጠበቅና መከላከል

ደን እንዳይቆረጥ ጥበቃ ማድረግ። ከተቆረጠም በምትኩ ሌላ መትከል።

ማስታወሻ፡- እንዳንድ ንቁ ተማሪዎች የሰደድ እሣት ምንድነው □ እንዴት ለይነሳ □ ብለው ሊጠይቁ ይችላሉ። ይህ ሁኔታ ካጋጠመ፡- የሰደድ እሣት ማለት ሰፊ በሆነ የደን ሀብት ላይ የሚዳሰስ ቃጠሎ እንደ ሆነና መንስኤውም፡-

 - ሀ. ሀለት የተጠጋጉ ዛፎች (ቅርንጫፎች) ነፋስ ሲያነቃንቃቸው በሚፈጥሩት ፊትግያ በሚፈጠር እሳት፤
 - ለ. ግዴለሽ ግለሰቦች በሚያቀጣጥሉት እሳት፤
 - ሐ. እንዲሁም ግዴለሽ ሰዎች (መንገደኞች) አጭሰው በሚወረውሩት የሲጋራ ቁራጭ እሳት አማካኝነት ሊፈጠር እንደሚችል ማስረዳት ያስፈልጋል።

3. ሀ. እፅዋቶችን መተካል
 - ለ. እርከን መሥራት

4. እፅዋቶች አፈርን በስሮቻቸው አቅፈው ስለሚይዙ አፈር በቀላሉ አይካላም (አይነሳም)

5. ሀ. እፅዋቶችን በመትከል የአፈርን መሽርሽር መከላከል።
 - ለ. ቆሻሻን የትም አለመጣልና የተጣለውን አንስቶ በአግባቡ ማስወገድ፤
 - ሐ. አከባቢን ማስቀጠል

ለ/

1. መ
2. ሀ
3. ሐ
4. ለ

3.3 በአከባቢያችን የሚገኙ እጅግ አደጋ የሆኑት

የተመደበው ጊዜ 15 ክፍለ ጊዜ

1. ዝርዝር ዓላማዎች፡-

ተማሪዎች ይህንን ትምህርት ከተማሩ በኋላ፡-

- የእጅግ አደጋ ክፍል ስም ይናገራሉ፤ ያሳያሉ፤
- የእጅግ አደጋ ክፍሎች ተግባር ይናገራሉ።
- እጅግ አደጋ በመሰብሰብ ክፍሎቻቸውን ማስቀመጥ ይችላሉ።
- እጅግ አደጋ ለማደግ ምን ምን እንደሚያስፈልጋቸው ይናገራሉ።
- እጅግ አደጋ ለማደግ የሚያስፈልጉ ነገሮችን ማመልከት ወይም መናገር ይችላሉ።

2. ዝርዝር ይዘቶች

- የእጅግ አደጋ ክፍልና ተግባራቸው (ግንድ፣ ቅጠል፣ አበባና ሥር)
- የተለያዩ የእጅግ አደጋ ክፍሎችን ማሰባሰብና ማስቀመጥ።
- እጅግ አደጋ ማሳደግ፤
- እጅግ አደጋ ለማደግ ምን ያስፈልጋቸዋል።
- እጅግ አደጋ ለማሳደግ የሚያስፈልጉ የተለያዩ ሁኔታዎች።

3. የመማር ማስተማር ክንውኖች

3.3.1 የእጅግ አደጋ ክፍልና ተግባራቸው

ይህንን ትምህርት ሲጀምሩ በቅድሚያ የትምህርቱን ርዕስ ጎላ እድርገው በጥቁር ሰሌዳው ላይ ይጻፉላቸው። ከዚያም የአንድ ተክል ሙሉ ክፍሉን (ሥር፣ ግንድ፣ ቅጠል፣ አበባና ፍሬ) የሚያሳይ ሥዕል በጥቁር ሠሌዳው ላይ ይሳሉላቸው። ይህንን ካደረጉ በኋላ ከመጽሐፋቸው ውስጥ ሥዕል 3.25 እንዲመለከቱ ያድርጉ በመቀጠልም ተማሪዎቹ የተክሎችን ክፍሎች አንድ በአንድ እንዲጠሩ ያድርጉ። ይህንን ሲያደርጉ ተማሪዎቹ በቀላሉ የተክሎቹን ክፍሎች እንዲያውቁ እንዳደረጉ መረዳት አስፈላጊ ነው። ከዚያም ከታችኛው የተክል ክፍል (ሥር) በመጀመር የሥር ዓይነትና ተግባር በመማሪያ መፅሐፍ ውስጥ በተለጸው መሠረት ያስረዱዎቸው። በሥር ዓይነት መለያ ላይ እንዲሰራ የቀረበውን ተግባራዊ ክንዋኔም፡- በማስተማር ሂደት ላይ እያሉ ወይም በቅድሚያ የተመረጡ ሁለት ወይም ሶስት ተማሪዎችን ከትምህርት ቤቱ ግቢ ውስጥ የተለያዩ ትናንሽ ተክሎችን (አረም) ከለስላሳ ቦታ በጥንቃቄ ስሮቻቸው ሣይበጣጠሱ ነቅለው እንዲያመጡ በማድረግ ሁለቱን የሥር ዓይነቶች እንዲያውቁ ማድረግ ትምህርቱን ህያው እንደሚያደርግ መረዳት ተገቢ ነው።

ከመሬት በላይ ያለውን የተክል ክፍልን ተግባርን በተመለከተ ደግሞ፡- ከግንድ በመጀመር በተማሪው መጽሐፍ ውስጥ በተገለፀው መሠረት ሥዕል 3.27 እንዲመለከቱ እድርገው ያስረዱዎቸው። የተክል ግንድን የተመለከተ ተግባራዊ ክንዋኔን የሥር ዓይነትና ተግባር ለማስረዳት የጠቀሙበትን ዘዴ እዚህም ይጠቀሙበትና ከዚያ በኋላ ተማሪዎቹ በቡድን እንዲሰሩ ይዘዟቸው። ሠንጠረዥ 3.5(ትን) ሁሉም ተማሪዎች በትክክል እንዲሰሩ ያበረታቱዎቸው። የግንድን ተግባር ከመማሪያ መፅሐፋቸው እንዲያነቡና ያልገባቸው ነገር ካለ እንዲጠይቁ ይንገሯቸው።

እያይዘውም የተክል ቅጠል ዋና የተክሉ ምግብ ማምረቻ ፋብሪካ መሆኑን ያስረዱዎቸው። ቅጠሎች በብዙ መንገድ የሚለያዩ መሆኑን ተማሪዎቹ በደንብ እንዲረዱ ሥዕል 3.28 መሠረት ያደረገ ተግባራዊ ክንዋኔን በሠንጠረዥ 3.6 ውስጥ እንዲተገቡና ያደርጉዎቸው። በተለይ በሥዕል 3.28 ውስጥ የተጠቀሱትን ቅጠሎች ወደ ክፍል ከመግባትም በፊት በቅድሚያ አሰባስበው ለማስተማሪያ መርጃነት ቢጠቀሙበት ትምህርቱን ለማስረጃ እንደሚረዱ መረዳት አስፈላጊ ነው።

የተክል አበባ የዘር ፍሬ ማፍሪያ ክፍል ነው። ይህንን የተክል ክፍል ሲያስተምሩ በተማሪዎች ሊታወቅ ይችላል ብለው የሚገምቱትን አበባ ወደ ክፍል ይዘው ይግቡ። ምን እንደሆነ ይጠይቋቸው። የሚያውቋቸውን የአበባ ዓይነትና ቀለም እንዲናገሩ

ያደርጓቸው። አበባ ለተክልና ለሰው ልጅ ያለውን ጠቀሜታ እንዲገልፁ ያደርጉዋቸው። ይህንንም ሲያደርጉ የተለያዩ ምላሽ ሊያገኙ ይችላሉ። ነገር ግን በመማሪያ መፅሐፋቸው ውስጥ በተገለፀው መሠረት አበባ ለተክሉም ሆነ ለሰው ልጅ አስፈላጊ እንደሆነ ያስረዱዋቸው።

የመልመጃ 3.7 መልሶች

ሀ/

1. ሐ
2. ሐ
3. ሐ

ለ/

1. ተራዘምና ድራድር
2. እንጨት ያለውና ሣር ያለው ግንድ
3. ለተክሉ ፍሬና ዘር ማፍራት
 - ለንቦች ምግብ የሚሆን ወለላ ማዘጋጀት
 - ለንቦች ምግብ የሚሆን ወለላ ማዘጋጀት
 - ለቤትና እካባቢ ውበት (ድመቀት) መስጠት
 - ከሶስቱ ሁለቱን ከመለሱ በቂ ነው።
4. የተዘጋጀ ምግብ ለታችኛው የተክል ክፍል ማቀበል።
 - ውሃና የሚሙ ማዕድናትን ከታች ወደ ላይ ማስተላለፍ።
 - ከመሬት በላይ ያለውን የተክሉን እካል መሸከም።

ሐ/

1. ሐሰት
2. ሐሰት
3. ሐሰት - የራሳቸውን ምግብ ማዘጋጀት የሚችሉት አረንጓዴ እጽዋት ብቻ ናቸው።
 - የራሳቸውን ምግብ ማዘጋጀት የማይችሉ ተክሎች እንዳሉ ለምሳሌ ፈንገስን ማስረዳት አስፈላጊ ነው።
4. እውነት
5. እውነት

3.3.2 የእጅግ ክፍሎችን ማሰባሰብና ማስቀመጥ

ይህን ትምህርት ማስተማር ከመጀመርዎ እንደ ማምንት በፊት የተለያዩ የዕድሜዎ ክፍሎችን በማንበር አዘጋጅተው ይዘው ወደ ክፍል ይግቡና እያሳዩ ማስተማር ይጀምሩ። ይህን ማድረግ ተማሪዎቹ ትምህርቱን መቀበል ብቻ ሳይሆን ራሳቸውም ተግባራዊ ክንውኑን ለመሥራት ፍላጎት እንዲኖራቸው ያደርጋል። ስለዚህ በመማሪያ መጠሪያ ውስጥ በቀረበው ተግባራዊ ክብብን መሠረት በቅድሚያ ራስዎ ስርተው ያሳዩዎቸው፤ እስፊላንቲንም በመጠሪያው ውስጥ በተገለጸው መሠረት ያስረዱዎቸው። ከዚያም ተግባራዊ ክንዋኔውን በቡድን (ከሶስት እስከ አምስት) ሆነው እንዲሰሩ ያደርጉዎቸው። ለእሰራሩም ሥዕል 3.30 እንዲከተሉ ይምከሩዎቸው።

3.3.3 እጅግ ክፍሎችን ማሳደግ

ይህንን ትምህርት ለማነቃቂያነት የቀረበውን ጥያቄ (ተክሎች ለማደግ ምን ምን ያስፈልጋቸዋል□) የሚለውን ይጠይቋቸውና ምላሻቸውን ይቀበሉ (እሰባስበው ይመዝገቡ)። ከዚያም ለዚህ ጥያቄ ምላሽ ሊሰጥ በሚችል ዓይነት የተዘጋጀውን የተግባር ክንዋኔ በትምህርት ቤቱ ውስጥ በተመረጠ ቦታ እንዲሰሩ ያደርጉና ከእንደ ማምንት በኋላ ተክሎቹን ወደ ክፍል በማምጣት ጠረጴዛ ላይ ለሁሉም ተማሪ ሊታይ በሚችል ቦታ እንዲቀመጥ ያደርጉ። ከዚያም ተማሪዎች በተክሎቹ ላይ ያለውን ለውጥ ከመነሻው ጋር በማነፃፀር እንዲናገሩ ያደርጉ። በመማሪያ መጠሪያው ውስጥ የተጠየቁ አራቱንም ጥያቄዎች ተክሎቹን እያዩ እንዲመልሱ ይደረግ። ይህንንም ሲያደርጉ ለተክል እድገት እስፊላን የሆኑት ውሃ፣ አፈር፣ የፀሐይ ብርሃንና አየር መሆናቸውን በማረጋገጥ በጥቁር ሠሌዳው ላይ ይገፋላቸውና ትምህርቱን ያጠናቁ።

3.3.4 እጅግ ክፍሎች ለማደግ ምን ያስፈልጋቸዋል□

ይህንን ትምህርት ሲጀምሩ ተማሪዎቹ ቀደም ሲል ከሰሩት ተግባራዊ ክንዋኔ ያገኙትን ለውቀት መጠቀም እንዲችሉ ያደርጉ። ይህንንም የሚያደርጉት ርዕሱን “እጅግ ክፍሎች ለማደግ ምን ያስፈልጋቸዋል□” የሚለውን ጥያቄ መልክ በማቅረብ ይሆናል። ከዚያም ምላሻቸውን ይቀበሉና ተክሎች ለማደግ ውሃ፣ አየር፣ የፀሐይ ብርሃን እንደሚያስፈልጋቸው ይግለጹላቸው። አረንጓዴ ተክሎች ምግባቸውን ለማዘጋጀት ካርቦን-ዳይኦክሳይድ የተባለ ጋስና ውሃን እንደሚጠቀሙና የፀሐይ ብርሃን ደግሞ ሁለቱን ለማቀናበር እንደሚስፈልጋቸው ያስረዱዎቸው።

3.3.5 እፅዋትን ለማሳደግ የሚያስፈልጉ የተለያዩ ነገሮች

ይህንን ትምህርት እንደ ገበሬ ጥሩ ምርት ለማምረት ምን ማድረግ እንዳለበት እንዲናገሩ በመጠየቅ ይጀምሩና ምላሻቸውን ይቀበሉ። ከዚያም በተመሳሳይ መልኩ ተክሎችን (የንጮ አትክልትን) ለማልማት አፈሩ በሚገባ መቆፈርና መለስለስ እንደሚገባው ያስረዱዎቸው። ይህንንም ለማድረግ የተለያዩ ቀላል የእጅ መሣሪያዎች እንደሚያስፈልጉ ያስረዱዎቸው። እነዚህ የእጅ መሣሪያዎችም፡- ዶሞ፣ መኮትኮቻ (ሥዕል 3.31 ህናለ)፣ ማለስለሺያና መስመር ማውጫ፣ ውሃ መጠጫ፣ ወዘተ መሆናቸውን በመማሪያ መፅሐፉ ውስጥ በተገለፀው መሠረት ያስረዱዎቸው። በመጨረሻም ለተክል እድገት ሊደረግለት ከሚገባው እንክብካቤ ውስጥ፡-

- ውሃን ጥዋትን ማታ ማጠጣት
- መኮትኮቻና ማረም
- ከበሽታ መጠበቅ ተጠቃሽ መሆናቸውን ገልፀው ትምህርቱን ያጠናቁላቸው።

4. የትምህርት መርጃ መሣሪያዎች፡-

- ሥዕሎች
- የተለያዩ ተክሎች
- የተክል ክፍሎች

5. የመከታተያና መገምገሚያ ዘዴዎች

- የእፅዋትን ክፍልና ተግባራቸውን እንዲናገሩ በመጠየቅ መገምገም።
- እፅዋት ለማድግ ምን እንደሚያስፈልጋቸው እንዲናገሩ በመጠየቅ መገምገም።
- እፅዋት ለማሳደግ የሚያስፈልጉ የተለያዩ ሁኔታዎች እንዲናገሩ በመጠየቅ መገምገም።

የመልመጃ 3.8 መልሶች

ሀ/

1. የተክልን ሥር አቅፎ መያዝ፣
 - ለተክሉ አስፈላጊ የሆኑ ማዕድናትንና ውሃን ማቅረብ፣
2. ለክስጂን የተባለ ጋስ፣
3. ካርቦንዳይ ኦክሳይድ፣
4. ውሃ፣ አየር፣ የፀሐይ ብርሃን፣

5. ተክሉ የሚተከልበትን ቦታ በሚገባ አለስልሶ ማዘጋጀት፤
6. መቆራረያ (ዶሞ፣ ጅምባ፣ ወዘተ)
7. ጥዋት ወይም ማታ (ምክንያቱም በፀሐይ ካጠጣን ውሃው ስለሚተን ተክሉ የሚያስፈልገውን ያህል ውሃ ሊያገኝ አይችልም።
8. - ውሃ ማጠጣት
 - መኮትኮትና ማረም
 - ከበሽታ መጠበቅ

3.4 በአከባቢያችን የሚገኙ እንሰሳት

የተመደበው ጊዜ 13 ክ/ጊዜ

1. ዝርዝር ዓላማዎች፡- ተማሪዎች ይህንን ትምህርት ከተማሩ በኋላ፡-
 - እንሰሳትን በመዋለጃቸው፣ በእንቅስቃሴቸው፣ በአመጋገባቸው ሁኔታ፣ በአኗኗራቸውና የሰውነት ሽፋኖቻቸው ይመደባሉ።
 - ከእንሰሳት የሚገኙ የተለያዩ ተዋፅኦዎችን መለየት ይችላሉ።
 - ለእንሰሳት እርባታ የሚያስፈልግ መሣሪያዎችን ለይተው ይናገራሉ።
 - እንሰሳትን ለመንከባከብ የሚያስፈልጉ መሣሪያዎችን ያሳያሉ ይገልጻሉ።

2. ዝርዝር ይዘቶች

- እንሰሳትን መመደብ
- የእንሰሳት ተዋፅኦ
- ለእንሰሳት እርባታ አስፈላጊ የሆኑ ነገሮች (መሣሪያዎች)
- በህይወት ላሉ እንሰሳት አክብሮት መስጠት።

3. የመማር ማስተማር ክንውኖች

3.4.1 እንሰሳትን መመደብ

ይህንን ትምህርት ተማሪዎቹ በአከባቢያቸው የሚገኙ ነገሮችን እንዴት ሲመደቡ እንደነበር በመጠየቅ ይጀምሩ። ከዚያም መልሳቸውን መቀበልና ቀደም ሲል የተማሩትን የመመደብ እውቀት እንደገና እንዲያስታውሱ በማድረግ በአከባቢችን የሚገኙ ነገሮች፡- ህይወት ያላቸውና የሌላቸው ተብለው በሁለት እንደሚመደቡ፣ ህይወት ያላቸው ነገሮች ደግሞ

እንሰሳትና እፅዋት ተብለው በሁለት የሚመደቡ መሆናቸውን አብራርተው ማስረዳት ይጠበቃል።

ከዚያም ቀደም ሲል ስለ እፅዋት ባህሪ (ተፈጥሮ) የተማሩ መሆኑንና በእንሰሳትና እፅዋት መካከል ያለውን ልዩነት የተወሰኑትን ለምሳሌ፡- እጽዋት ምግባቸውን ማዘጋጀት የሚችሉ ሲሆን እንሰሳት የማይችሉ መሆኑን፤ እንሰሳት ከአንድ ቦታ ወደ ሌላ ቦታ በአካል መንቀሳቀስ የሚችሉና እፅዋት ግን የማይችሉ መሆኑን ማስረዳት በመቀጠልም ከዚህ በኋላ ስለ እንሰሳት ባህሪና አመዳደብ የሚማሩ መሆኑን በማስረዳት ስለ እንሰሳት ምን ምን እንደሚያውቁ በመጠየቅ ጠቅላላ አስተሳሰባቸውን ወደ እንሰሳት ዓለም ውስጥ ለማምጣት መሞከር። ከዚያም የተለያዩ እንሰሳትን (የሚያውቁባቸውን) እንዲጠሩ ማድረግ። ለምሳሌ፡- ላም፣ ፍየል፣ ውሻ፣ ዶሮ፣ ወፎች (የተለያዩ)፣ በራሪ ነፍሳትን፣ ቢራቢሮ፣ የእሳት እራት፣ ዝንብ፣ የሌሊት ወፍ፣ አንበሳ፣ ጅብ፣ አይጥ፣ ድመት፣ ወዘተ ስማቸውን ሲጠቅሱ በጥቁር ሠሌዳው ላይ በመጻፍ (በመደርደር) እንዲመለከቱባቸው ማድረግ። ከዚያም እነዚህ እንሰሳት ያላቸውን ልዩነት እንዲናገሩ ያድርጉባቸው። መልሳቸውንም በመሰብሰብ ምላሻቸውን ምን ያህል ከትምህርቱ ጋር (ወደፊት) እንዲማሩ ከሚፈለገው ጋር እንደሚጣጣም (እንደሚቀራረብ) ማመዘን የተማሪዎቹን ጥረት ማድነቅ።

ከዚያም በአጠቃላይ እንሰሳት በአረባባቸው፣ በእንቅስቃሴያቸው፣ በአመጋገብ ባህሪያቸው፣ በአኗኗራቸውና በሰውነት ሽፋናቸው ልዩነት መሠረት የሚመደቡ መሆኑን በማስገንዘብ የተማሪዎቹን ትኩረት ወደ ሚፈለገው የእንሰሳት ልዩነትና አመዳደብ እንዲያነጣጥሩ ማድረግና ወደ እያንዳንዱ ልዩነት መግባት አስፈላጊ ነው።

ሀ. የእንሰሳት አመዳደብ

ትምህርቱን ሲጀምሩ እንሰሳት በአረባብ ተፈጥሮአቸው በሁለት የሚመደቡ መሆናቸውን ይግለፁላቸው። ከዚያም እነዚህን ሁለቱን ምድቦች ተማሪዎቹ እንዲጠቅሱ እድሉን ይስጧቸውና መልሳቸውን ይቀበሉባቸው። እያይዘውም ሁለቱንም ምድቦች በጥቁር ሠሌዳው ላይ፡-

- እንቁላል የሚጥሉና
- ህይወት ያለውን መሰላቸውን የሚወልዱ በማለት ለይተው ይጻፋላቸው።

እንቁላል የሚጥሉ፡-

እንቁላላቸውን በመጣል ስለሚራቡ እንሰሳት ሲያስተምሩ በመጀመሪያ ለማነቃቂያነት የቀረቡ ጥያቄዎችን በመጠየቅ ጊዜ ሰጥተው እንዲመልሱ ያድርጉባቸው። ከዚያም

ምላሻቸውን ይቀበሉና ሥዕል 3.35(ትን) በሚገባ እንዲመለከቱ በማድረግ በመማሪያ መዕከላቸው ውስጥ በተገለጸው መሠረት ያስረድቃቸው።

ልጅ (መሠላቸውን) የሚወልዱ፡-

ይህንን ትምህርት ሲያስተምሩ አብዛኛውን ጊዜ ዕድሉን (መናገሩን) ለተማሪዎች ይሰጡና እርስዎ ለመነሻነት የሚያገልግሉ ጥያቄዎችን ይጠይቋቸው። ለምሳሌ፡-

- መሠላቸውን የሚወልዱ የትኞቹ ናቸው።
- የተወለዱትን ሰዎች ምን ብለው ይጠሩዋቸዋል።
- ምን መግቢው ያሳድጉዋቸዋል።
- ምን ዓይነት ጥንቃቄስ ደርጉላቸዋል።
- በውሃ ውስጥ የሚኖር አጥቢ የቱ ነው።
- በራሪ አጥቢስ ታውቃላችሁ። ወዘተ

ከዚያም መላሻቸውን በጥቁር ሠሌዳው ላይ በመጻፍ ሁሉም መሰላቸውን ስለሚወልዱ እንሰሳት ግንዛቤ እንዲያገኙ ያድርገ። በመጨረሻም ሥዕል 3.35(ትን) በደንብ እንዲመለከቱ በማሳሰብ ትምህርቱን ያጠናቁላቸው።

እንሰሳትን በእንቅስቃሴያቸው መመደብ

ይህንን ትምህርት ሲጀምሩ ርዕሱን ጎላ አድርገው በጠቅር ሠሌዳው ላይ ይጻፉላቸው።

ከዚያም ከቦታ ቦታ መንቀሳቀስ እንሰሳትን ከእጽዋት የሚለይ እንዲሁ ባህሪ መሆኑን ያስረዱዋቸው። ይሁን እንጂ ይህ የእንሰሳት እንቅስቃሴ እንደመነቀሳቀሻው የሰውነት ክፍልና ቁጥር የሚለይ መሆኑን ያስረዱዋቸውና የተለያዩ እንሰሳት ከሰው ጭምር እንዴት እንደሚንቀሳቀሱ ይጠይቋቸው። ለምሳሌ፡-

- በአራት እግራቸው የሚንቀሳቀሱ፤
- በሁለት እግራቸው የሚንቀሳቀሱ፤
- በመዋኘት የሚንቀሳቀሱ፤
- በክንፋቸው የሚበሩ፤
- በመሣብና በመራመድ የሚንቀሳቀሱ፤ ወዘተ

የትኞቻችንም እንደሆኑ ለይተው እንዲገልጹ ያድርጓቸው። ምላሻቸውንም ይቀበሉና በአተቃላይ እንሰሳት በመንቀሳቀሻ አካላቸው እንደሚለያዩና ለዚህም በመዕከላቸው ውስጥ ሥዕል 3.36 እስከ 3.38 ያለውን እንደሚመለከቱ በማሳሰብ ትምህርቱን ያጠናቁላቸው።

እንሰሳትን በአመጋገብ ባህሪያቸው መመደብ

ይህንን ትምህርት ሲጀምሩ ርዕሱን አስቀድመው በጥቁር ሠሌዳው ላይ ይፃፉላቸው።
ከዚያም እንሰሳት በአመጋገብ ባህሪያቸው በሶስት ምድብ እንደሚመደቡና እነሱም፡-

- እፅዋት በል
- ሥጋ በል
- እፅዋትና ሥጋ በል መሆናቸውን በጥቁር ሠሌዳው ፅፈው

ያስረዱዎቸው። ከዚያም እድሉን ለተማሪዎቹ በመስጠት፡-

- እፅዋት በል የትኞቹ እንደሆኑ፤
- ሥጋ በል የትኞቹ እንደሆኑ፤
- እፅዋትና ሥጋ በል የሆኑ የትኞቹ እንደሆኑ በአከባቢያቸው

ከሚያውቁዎቸው እንሰሳት ውስጥ እንዲጠቅሱ ያድርጉዎቸው። አያይዘውም ሥዕል 3.39፣
3፣40፣ 3.41(ትን) እንዲመለከቱና የሶስቱንም ምድብ ምሣሌ በማስታወሻቸው
እንዲወስዱ አድርገው ትምህርቱን ያጠናቁላቸው።

እንሰሳትን በአኗኗራቸው መመደብ

ይህንን ትምህርት ሲጀምሩ ተማሪዎቹ በአከባቢያቸው የሚገኙ እንሰሳት የት የት
እንደሚኖሩ እንዲናገሩ በመጠየቅ ይጀምሩ። ጊዜ ይስጧቸውና እንዲመልሱ ያበረታቱዎቸው
መልስቻቸውንም ያሰባስቡ። ተሳትፎአቸውንም ያድንቁ። ከዚያም በአጠቃላይ እንሰሳት
በመኖሪያ አከባቢያቸው እንደሚለያዩ ምሣሌ ጠቅሰው ያስረዱዎቸው። በሚሰጡት ምሣሌ
ውስጥም፡-

- ውሃ ውስጥ የሚኖሩ
- በመሬት ላይ የሚኖሩ
- በመሬትና በውሃ ውስጥ የሚኖሩ
- በቤት(ከሰው) ጋርና በጫካ የሚኖሩ ቢያንስ ሁለት 3.42፣ 3.43፣ 3.44፣
(ትን)እንዲመለከቱ መክረው ትምህርቱን ያጠናቁላቸው።

እንሰሳትን በቆዳ ሽፋናቸው መመደብ

ይህንን ትምህርት ሲጀምሩ ርዕሱን ከፃፉላቸው በኋላ ተማሪዎቹ በአከባቢያቸው የሚኖሩ
እንሰሳት ቆዳቸው በምን እንደተሸፈነ እንዲናገሩ ያድርጉ። ለምሳሌ፡- ዶሮ (ወፎቾ)፣ በግ፣
ፍየል፣ ውሻ፣ ድመት፣ አንበሳ፣ እንሽላሊት፣ ለሣ፣ አባብ፣ አዞ፣ ወዘተ ከዚያም ጊዜ ሰጥተው
እንዲመልሱ ያበረታቱላቸው። መከራቸውንም ያድንቁላቸው። አያይዘውም እንሰሳት
በቆዳ ሽፋናቸው ልዩነት በሶስት እንደሚመደቡና እነሱም፡-

- በፀጉር የተሸፈነ
- በላባ የተሸፈነ
- በቅርፊት የተሸፈኑ መሆናቸውን ያስረዱቸዋል። በመጨረሻም ሥዕል 3.45፣ 3.46 እና 3.47(ትን) እንዲመለከቱና ለእያንዳንዱ ሁለት፣ ሁለት ምሣሌ በደብተራቸው ጽፈው እንዲወስዱ በማድረግ ትምህርቱን ያጠናቁላቸዋል።

3.4.2 የእንሰሳት ተዋዕኔ

ይህንን ትምህርት ሲጀምሩ ርዕሱን በጥቁር ሠሌዳው ላይ ይጻፉላቸዋል። ከዚያም የእንሰሳት ተዋዕኔ ማለት ምን ማለት እንደሆነ እንዲናገሩ ይጠይቁቸዋል። ከዚያም የእንሰሳት ተዋዕኔ ማለት ሰው ከእንሰሳት የሚያገኛቸው የተለያዩ ጥቅሞችን ማለት እንደሆነ ያስረዱቸዋል። እያይዘውም ሰው ከእንሰሳት የሚያገኛቸው የተለያዩ ጥቅሞች ለምሳሌ፡-

- ከወተት፡- ቅቤ፣ አይብና እርጎ
- ከቆዳ፡- ጫማ፣ ጃኬት፣ ኮት፣ ቀበቶ፣ ወዘተ
- ከቀንዳቸው፡- የተለያዩ የቤት ጌጣጌጦችን፣ የመገልገያ ቁሳቁሶችን (ጭልፋ፣ ማንኪያ፣ መጠጫያና የልብስ ቁልፍ)
- ከፀጉራቸው፡- ብርድ ልብስ፣ ሹራብ፣ መሥራት የሚጠቀሱ መሆናቸውን አስረድተው ትምህርቱን ያጠናቁላቸዋል።

3.4.3 ለእንሰሳት እርባታ አስፈላጊ የሆኑ ነገሮች

ይህንን ትምህርት ሲጀምሩ ለእንሰሳት እርባታ በጣም አስፈላጊ የሆኑ መሣሪያዎችና ሁኔታዎች ለምሳሌ፡-

- ለማጠብ የሚያስችል ብሩሽ
- የምግብ ማስቀመጫ (መያዣ)
- ሣርና የተደባለቀ ምግብ መሆናቸውን በዝርዝር በመግለፅ ይጀምሩ።

ከዚያም የእያንዳንዱን መሣሪያ ጥቅም ያብራሩላቸዋል። በመጨረሻም በህይወት ላሉ እንሰሳት አክብሮት መስጠትና አለመተናኮል አስፈላጊ እንደሆነ አስረድተው ትምህርቱን ያጠናቁላቸዋል።

4. የትምህርት መርጃ መሣሪያ

- ሥዕሎች
- ተዛማጅነት ያላቸውና ገላጭ የሆኑ ሌሎች ነገሮችንም መጠቀም አስፈላጊ ነው።

5. የመከታተያና መገምገሚያ ዘዴዎች

- እንሰሳትን በመዋለጃቸው፣ በእንቅስቃሴያቸው፣ በአመጋገባቸው፣ በአኗኗራቸውና በቆዳ ሽፋናቸው ለይቶ መመደብ መቻላቸውን ጥያቄ በመጠየቅ መገምገም።
- የእንሰሳትን ተዋፅኦ እንዲዘረዝሩ ጥያቄ በመጠየቅ መገምገም።
- ለእንሰሳት እርባታ አስፈላጊ የሆኑ መሣሪያዎችን እንዲጠቅሱ ጥያቄ በመጠየቅ መገምገም።

የመልመጃ 3/9 መልሶች

ሀ/

1. ሐሰት
2. ሐሰት
3. እውነት
4. ሐሰት

ለ/

1. አህ በውሃ ውስጥ የሚተነፍሰው የሚሟሟ እክስጂንን ነው። ወደ መሬት ሲወጣ የመተንፈሻ አካሉ (ስንጥቡ) ስለሚደርቅና በመሬት ላይ ያለው አየር ጋስ በመሆኑ መተንፈስ አይችልም። በመሆኑም ታፍኖ ይሞታል።
2. አዎ። አንደኛ ለእርባታ፣ ሁለተኛ የአከባቢውን አየር ፀባይ ለመቋቋም፣ ሦስተኛ ከጠላት ለመሠወር።
3. አለው (ለማብራሪያው ለጥያቄ ሁለት የተሰጠውን መልስ ይመልከቱ)
4. አየሩ የሚሟሟ፣ የሚያገኙት ከአከባቢው ውሃ አካል።
5. እንቁራሪቶች ወደ ውሃ ሲገቡ የሚተነፍሱት በቆዳቸው ነው። ቆዳቸው ትናንሽ ቀዳዳዎች ስላሉት የሚሟሟ እክስጂን በዚያ ቀዳዳ በኩል ወደ ደም ስሮቻቸው ይተናሉ።

4. ወረዳችን /ክፍለ ከተማችን

የተመደበው ጊዜ 49 ክ/ጊዜ

መግቢያ

ይህ ክፍለ ትምህርት አራት ዋና ዋና ርዕሶችና በርካታ ንዑስ ርዕሶችን ያካተተ ነው። ክፍለ ትምህርቱ ሙሉ በሙሉ ተማሪዎች ስለ ወረዳቸው ግንዛቤ እንዲይዙ ተደርጎ የተዘጋጀ ነው። በውስጡም ስለ ወረዳቸው አቅጣጫ፣ የወረዳቸው መሬት አቀማመጥ፣ በወረዳቸው የሚገኙ መስሪያ ቤቶችና የወረዳ ኢኮኖሚያዊ እንቅስቃሴ የሚሉ አራት ዋና ዋና ርዕሶች አሉት። ለተማሪዎች ስለ ወረዳቸው አቅጣጫ ስናስተምራቸው የምናነሳቸው አራቱ አብይት አቅጣጫዎች፣ የወረዳቸው አቀማመጥ ከሌሎቹ አዋሳኝ ወረዳዎች ጋር ሲታይና የወረዳቸውን ጠቃሚ ቦታዎች በሚል በተዘጋጀው ንዑስ ርዕሶች ጋር በማዛመድ ይሆናል። ቀጥሎም የወረዳቸውን መሬት አቀማመጥና ገጽታ ግንዛቤ እንዲይዙና እንዲያውቁ በማድረግ በወረዳቸው የሚገኙ መስሪያ ቤቶችን ተግባራቸውን እንዲረዱ ማድረግ ይጠበቅብናል። በመጨረሻም የወረዳቸውን የኢኮኖሚ እንቅስቃሴ ግንዛቤ እንዲይዙ ማድረግ የሚጠበቅ ተግባር ነው። ስለዚህ መምህራን ክፍለ ትምህርቱ ውስጥ የተጠቀሱትን በመከታተል የትምህርቱን ዓላማ ከግብ ማድረስና ተማሪዎቹ የተቀመጠውን መስፈርት ማሟላታቸውን ማረጋገጥ ይጠበቅባችኋል።

አጠቃላይ ዓላማ

ተማሪዎቹ ይህንን ትምህርት ከተማሩ በኋላ፦

1. ወረዳቸውንና ተፈላጊ የሆኑ በወረዳው ውስጥ የሚገኙ ቦታዎችን ያመለክታሉ።
2. የመሬት አቀማመጥና ያላቸውን ሁኔታ ይለያሉ።
3. በወረዳቸው የሚገኙ መስሪያ ቤቶችንና የሥራ ተግባራቸውን ይገልጻሉ።
4. በወረዳቸው የሚከናወኑ ዋና ዋና የኢኮኖሚ እንቅስቃሴዎችን ይለያሉ። በአከባቢያቸው ስለሚከናወኑ የቴክኖሎጂ ውጤቶች ምሳሌ ይሰጣሉ።
5. ለወረዳቸው እድገት ሥራ ያለውን አስተዋፅኦ ይገልጻሉ። እነሱም በእድሜያቸው ተመጣጣኝ የሆነ ስራ ለመሥራት ቃል ይገባሉ።
6. እስከ ትምህርቱ ማብቂያ ድረስ ሳይንሳዊ ክህሎትን ያዳብራሉ። አከባቢን መመልከት፣ መመዝገብ፣ መመደብ፣ መጠየቅ፣ መለካት፣ ግንኙነት ምስል መስራትና አብሮ መስራት ናቸው።

4.1 የወረዳችን አቅጣጫ

የተመደበው ጊዜ 13 ክ/ጊዜ

1. ዝርዝር ዓላማዎች

ተማሪዎች ይህንን ትምህርት ከተማሩ በኋላ፦

- አራቱን አቅጣጫዎች ያመለክታሉ።
- ታሪካዊ ቦታዎችን መለየት ይችላሉ።

2. ዝርዝር ይዘቶች

4.1 የወረዳችን አቅጣጫ

- 4.1.1 አራቱ አቅጣጫዎች /ምሥራቅ፣ ምዕራብ፣ ሰሜንና ደቡብ/
- 4.1.2 የወረዳችን አቀማመጥ ከሌሎች አዋሳኝ ወረዳዎች ጋር ሲታይ
- 4.1.3 በወረዳችን ጠቃሚ ቦታዎች /ታሪካዊ ቦታዎች/
 - ታሪካዊ ቦታዎችን ታሪክ ማወቅ

3. የመማር ማስተማር ክንውኖች

- በመጀመሪያ ክፍለ ትምህርቱንና ዋናውን ርዕስ ያስተዋውቁና በክፍለ ትምህርቱ ውስጥ የሚያገኙትን መታወስ የሚገባቸው /ቁልፍ ነጥቦች/ ቃላትና አላማን በማንበብ እንዲያውቁቸው ያድርጉላቸው።
- ከዚያም በክፍለ ትምህርቱ መግቢያ ላይ የተቀመጠውን ለማነቃቂያ በቀረቡት ጥያቄዎች ላይ እንዲነጋገሩና ለመመለስ እንዲሞክሩ ጊዜ ይስጧቸው። ጥያቄዎቹን በጥቁር ሠሌዳ ላይ በመፃፍ ወይም በማንበብ ሊሆን ይችላል።
- በመቀጠል ወረዳ /ክፍለ ከተማ/ ማለት ምን ማለት እንደሆነ በደንብ እንዲረዱ ለማድረግ ማስረዳት ከመምህሩ የሚጠበቅ ተግባር ነው።
- ትምህርት ቤታቸው የሚገኝበት ወረዳ ምን እንደሚባል በመጠየቅና እንዲመልሱ በማድረግ ወደ ሚቀጥለው ዋና ርዕስ መሸጋገር ያስፈልጋል።
- በርዕሱ የተቀመጡትን ቁልፍ ቃላት እንዲያውቁቸው በማድረግ በስሩ የተቀመጡትን የማነቃቂያ ጥያቄዎች ለተማሪዎች በጥቁር ሠሌዳ ላይ በመፃፍ ማቅረብ አስፈላጊ ነው። በመቀጠልም ተማሪዎቹ የመለሱትን መልስ በማዳመጥ ዝርዝር ሀሳቡን ማስረዳት አስፈላጊ ነው።

- ተማሪዎች ተራ በተራ በመነሳት አቅጣጫቸውን ሰሜን፣ ደቡብ፣ ምስራቅ፣ ምዕራብ፣ በማለት እንዲናገሩ ማድረግ ያስፈልጋል።
- በመቀጠል በንዑስ ርዕስ 4.1.2 ላይ የተቀመጠውን የማነቃቂያ ጥያቄዎች በማቅረብ ተማሪዎቹ እንዲወያዩ ማድረግ። ጥያቄውን በሰሌዳ ላይ በመጻፍ ወይም በቃል በማንበብ ሊሆን ይችላል። መልሳቸውን ተራ በተራ በመቀበል ማበረታታት ያስፈልጋል።
- በአቅራቢያቸው ካለው ወረዳ ጋር ሲነጻጸር የወረዳቸውን መገኛ እንዴት መግለጽ እንደሚችሉ በተማሪዎቹ መማሪያ መጽሐፍ ውስጥ እንደቀረበው ማስረዳት ያስፈልጋል።
- ተማሪዎች በመቀመጫቸው ላይ የተቀመጠው እንዳሉ ከገራቸው፣ ከቀኛቸው፣ ከኃላቸውና ከፊታቸው እነ ማን እንደተቀመጡ ስም እየጠሩ እንዲናገሩ ማድረግ ያስፈልጋል።
- ተማሪዎች ለትምህርት ቤታቸው አገራባች የሆኑ የተለያዩ አካባቢዎችን እንዲያውቁ ማድረግ። ይህንን እንደ ጨዋታ በማድረግ መምህር በትምህርት ቤታቸው አካባቢ የሚገኝ አንድ መስሪያ ቤትን በሚጠሩበት ጊዜ ተማሪዎች የመስሪያ ቤቱን መገኛ አቅጣጫ በመናገር እየተጫወቱ አቅጣጫዎችን እንዲያውቁ ማድረግ።
- ተማሪዎች በወረዳው የሚገኙ ታሪካዊ ቦታዎችን ስም መዘርዘርና ያላቸውን ታሪካዊ ጠቀሜታ እንዲገልጹ ማድረግ ይጠበቃል።
- ተማሪዎች ታላላቆቻቸውን በመጠየቅ ስለወረዳቸው አጠቃላይ ታሪክ እንዲያውቁና እንዲያቀርቡ ማድረግ።

4. የትምህርት መርጃ መሣሪያዎች

- ስለ አራቱ አበይት አቅጣጫዎች የሚገልጹ አቅጣጫ ጠቋሚ መሣሪያ ከእንጨት በመስራት መጠቀም።
- የወረዳው ካርታ (ከለላ ማዘጋጀት)
- የወረዳውን ታሪካዊ ቦታዎች የሚያሳይ ካርታ፣ ፖስተር፣ ስዕልና የመሳሰሉትን መጠቀም።

5. የመከታተያና የመገምገሚያ ዘዴዎች

- የወረዳውን የመሬት አቀማመጥ ከአኅራባች ወረዳዎች ጋር በማገናኘት እንዲናገሩ ማድረግና መገምገም።
- የትምህርት ቤታቸውም መገኛ ከሌሎች በአከባቢያቸው ከሚገኙ ነገሮች ጋር በማገናኘት እንዲናገሩ በማድረግ መገምገም።
- ተራ በተራ እየተነሱ ያሉበትን አቅጣጫ ከሌሎች ተማሪዎች አንጻር እንዲገልፁ በማድረግ መገምገም።
- የወረዳቸውን ታሪካዊ ጠቃሚ ቦታዎችን መለየት እንዲናገሩ በማድረግ ያላቸውን ጠቀሜታ እንዲዘረዝሩ መጠየቅ።

የመልመጃ 4/1 መልስ

- | | |
|---------|---------|
| 1. ሰሜን | 1. ሐሰት |
| 2. ደቡብ | 2. ሐሰት |
| 3. ምዕራብ | 3. እውነት |
| | 4. እውነት |

ሀ እውነት /ሐሰት

5. እውነት

ለ. ባዶ ቦታ ሙሉ

4.

ሐ. በአጭሩ መልሱ

1. ደቡብ፣ ሰሜን፣ ምስራቅና ምዕራብ
2. አንድን ነገር (ወረዳን) ከሌላ ነገር (ወረዳ) ጋር በማነፃፀር አንጻራዊ መገኛውን መናገር እንችላለን።
3. ኩባቤ ግመታት በፊት አንዳንድ ታሪካዊ ድርጊቶች የተከናወኑባቸው ቦታዎች ሁሉ ታሪካዊ ስፋራ ይባላሉ። ለምሳሌ የቀደምት ሰዎች መኖሪያ የነበሩ ዋሻዎች፣ መሰብሰቢያ አዳራሾችና እደባባዮች፣ የጦር ሚዳዎች፣ ምሽጎችና የመሳሰሉት ናቸው።

4.2 የወረዳችን መሬት አቀማመጥ

የተመደበለት ጊዜ **10** ክፍለ ጊዜ

1. ዝርዝር ዓላማዎች

ተማሪዎች ይህንን ትምህርት ከተማሩ በኋላ

- በወረዳቸው የሚገኙ የተለያዩ የመሬት አቀማመጥን ይለያሉ።
- የተለያዩ የመሬት አቀማመጥ ገጽታዎችን ይገልጻሉ።

2. ዝርዝር ይዘቶች

5.2.1 የመሬት አቀማመጥ

5.2.2 የመሬት አቀማመጥ ገጽታዎች

3. የመማር ማስተማር ክንውኖች

- በመጀመሪያ ርዕሱን ማስተዋወቅ ያስፈልጋል። ከዚያም በኋላ በርዕሱ ስር የተጠቀሰውን የማነቃቂያ ጥያቄ እንዲመልሱ ማድረግ ያስፈልጋል።
- ተማሪዎች በወረዳቸው የሚገኙ የተለያዩ የመሬት አቀማመጦችን እንዲለዩ ማድረግ አስፈላጊ ነው።
- በተለያዩ የመሬት አቀማመጥ ላይ ግንዛቤ እንዲኖራቸው ለማድረግ በመማሪያ መጽሀፍ ውስጥ እንደተቀመጠው በደንብ ማስረዳት ያስፈልጋል። ከተረዱት የመሬት አቀማመጦች /ቅርፆች/ መካከል በይበልጥ የወረዳውን ተፈጥሮአዊ አቀማመጥ የሚገልፀው የቱ እንደሆነ በመጠየቅ ማወያየት ያስፈልጋል።
- ተማሪዎች የተለያዩ ቦታዎችን በመጎብኘት የመሬት አቀማመጥ ቅርፆችን እንዲያዩ ማድረግ።
- በመቀጠልም የወረዳቸው የመሬት አቀማመጥ ገፅታዎች ምን ምን እንደሆኑ እንዲያውቋቸው ማስረዳት ያስፈልጋል። ይኸውም ደኖች፣ በውሃ የተያዙ መሬቶችና በውሃ የተሸረሸሩ ቦታዎች ማለት ይሆናል።
- ተማሪዎች በቡድን በመሆን በፕላስቲክ ጭቃ ወይም የሸክላ ጭቃ የወረዳቸውን ካርታ በመሥራት የመሬት አቀማመጡንም ጭምር እንዲያውቁ ማድረግ።

4. የትምህርት መርጃ መሣሪያ

- ተራራማ መሬትን የሚያሳይ ስዕል ወይም ካርታ። በተጨማሪ በአከባቢ የሚገኙ ተራራማ ቦታዎችን መጠቀም።
- ሸለቆማ ቦታዎችን የሚያሳይ ስዕል ወይም ካርታ። በአከባቢ የሚገኙ ሸለቆማ ቦታ ካለ ማስጎብኘት።
- ሚዳማ ቦታዎችን የሚያሳይ ስዕል ወይም ካርታ። በአከባቢ ካለ ማሳየት።
- የመሬት ተፈጥሮአዊ ገጽታን የሚያሳይ ስዕል ወይም ካርታ።

5. የመከታተያና የመገምገሚያ ዘዴዎች

- የወረዳቸውን የመሬት አቀማመጥ እንዲናገሩና እንዲያሳዩ በማድረግ መገምገም።
- የወረዳቸውን የመሬት ገጽታ እንዲናገሩና እንዲያሳዩ በማድረግ መገምገም።

የመልመጃ 4/2 መልሶች

ሀ. እውነት/ሐሰት

- | | |
|---------|----------|
| 1. ሐሰት | 1. ሚዳ |
| 2. እውነት | 2. ፕላቶአማ |
| 3. እውነት | 3. ተራራ |
| | 4. ሸለቆ |

ለ. ባዶ ቦታ መሉ

ሐ. በአጭሩ መልሱ

1. የተራቆተ መሬት
2. ወንዝ፣ ሀይቅ፣ ባህር፣ ውቅያኖስና የመሳሰሉት።

4.3 በወረዳቸው የሚገኙ መስሪያ ቤቶች

የተመደበለት ጊዜ **9** ክ/ጊዜ

1. ዝርዝር ዓላማዎች

ተማሪዎች ይህንን ትምህርት ከተከታተሉ በኋላ፦

- በወረዳቸው ውስጥ የሚገኙ የተለያዩ መሥሪያ ቤቶችን መመዝገብ ይችላሉ።
- በወረዳቸው የሚገኙ መሥሪያ ቤቶች ምን ምን እንደሚሰሩ ያውቃሉ።

2. ዝርዝር ይዘቶች

4.3.1 መስሪያ ቤቶች

4.3.2 የመስሪያ ቤቶቹ ተግባር

- በወረዳው ማን ምን ይሰራል።

3. የመማር ማስተማር ክንዎኔ

- ርዕሱን በማስተዋወቅ ከጀመሩ በኋላ በወረዳቸው ወይም ክፍለ ከተማቸው የሚገኙን መስሪያ ቤቶች ስማቸውን እንዲዘረዝሩ ተራ በተራ እድል በመስጠት መጠየቅ። ጥያቄውን በቃል ወይም በጥቁር ሠሌዳ ላይ በመጻፍ መጠየቅ ይቻላል።

- በመቀጠልም መስሪያ ቤቶችን የምንላቸው ለወረዳው /ክፍለ ከተማው/ ያላቸውን ጠቀሜታ በመግለፅ ግንዛቤ እንዲይዙ ማድረግ። በተጨማሪም በወረዳዎች ውስጥ መስሪያ ቤቶችን የመንግስት፣ መንግስታዊ ያልሆኑ በማለት መግለፅ እንደሚችሉ ማስረዳት።
- በወረዳው ከመንግስት መስሪያ ቤቶች ውጭ መንግስታዊ ያልሆኑ ድርጅቶች፣ የግል ድርጅቶችና የእምነት ተቋማት እንደሚገኙ ማስረዳት። እነዚህ መስሪያ ቤቶች ያላቸውን ተግባራት እንዲያውቁ ማድረግ።
- ይህንን ተግባር ስናከናውን በወረዳ ማን ምን ይሰራል በሚል የማነቃቂያ ጥያቄዎች በመስጠት መጀመርና ማወያየት።
- የህዝብ ተወካዮች እንዴት እንደሚመረጡ በመጠየቅ የምረ 3 ጫ ሂደቶችን እንዲዘረዝሩ ማድረግ። ተማሪዎች በቤታቸው ያላቸውን ተግባራት በቡድን በመከፋፈል ለክፍሉ ተማሪ እንዲያቀርቡ ማድረግ። ቤተሰቦቻቸውም በምን ዓይነት መሥሪያ ቤትና ምን ሥራ እንደሚሰሩ እንዲገልፁ መጠየቅ።
- በወረዳው የሚገኙትን መስሪያ ቤቶች ፖሊስ ጣቢያ፣ ፍርድ ቤት፣ የተለያዩ የመንግስት መስሪያ ቤቶች፣ መንግስታዊ ያልሆኑ ድርጅቶች፣ የግል ድርጅቶችና የእምነት ተቋማት ተግባር ምን እንደሆነ ማወያየትና መልሳቸውን ተራ በተራ መቀበል።

4. የትምህርት መርጃ መሣሪያ

- የእምነት ተቋማትን የሚያሳይ ስዕል /መስጊድ፣ ቤተክርስቲያን/
- ለህዝብ ተወካዮች ህዝብ ድምፅ ሲሰጥ የሚያሳይ ፎቶግራፍ /ሥዕል/።
- የተለያዩ የመንግስት መስሪያ ቤቶችን ተግባራትን የሚያሳይ ቻርት።

5. የመከታተያና የመገምገሚያ ዘዴዎች

- ዋና ዋና በወረዳው የሚገኙ መስሪያ ቤቶችን እንዲዘረዝሩ በማድረግ መገምገም።
- በወረዳቸው የሚገኙ ዋና ዋና መስሪያ ቤቶችን ተግባር እንዲናገሩ በማድረግ መገምገም።

የመልመጃ 4/3 መልስ

ሀ. እውነት /ሐሰት

- | | |
|---------|---------|
| 1. እውነት | 4. እውነት |
| 2. እውነት | 5. ሐሰት |
| 3. እውነት | |

ለ. ምርጫ

- | | |
|------|------|
| 1. ለ | 4. ለ |
| 2. ሀ | 5. ሀ |
| 3. ሐ | 6. ለ |

ሐ. በአጭሩ ግለፅ-

1. - ለሁብረተሰቡ ሰብዓዊ እርዳታ መስጠት።
 - የልማት ስራዎችን መስራትና የመሳሰሉት።
2. ሆቴል፣ ኢንዱስትሪ፣ ፋብሪካ፣ የሸቀጣሽቀጥ መደብሮችና የመሳሰሉት።
3. መስጊድ፣ ቤተክርስቲያንና የመሳሰሉት

4.4 የወረዳው የኢኮኖሚ እንቅስቃሴ

የተመደበለት ጊዜ **17** ክፍለ ጊዜ

1. ዝርዝር ዓላማዎች

ተማሪዎች ይህንን ትምህርት ከተማሩ በኋላ፦

- የወረዳቸውን ዋና ዋና የኢኮኖሚ እንቅስቃሴ ይዘረዝራሉ።
- ለቴክኒኮሎጂ ውጤቶችንና ጠቃሚ ተግባራትን ምሳሌ ይሰጣሉ።
- ስራ ለወረዳው በምን በምን መልክ ለእድገት እንደሚጠቅም ያስረዳሉ።
- በዕድሜያቸው መጠን ስራ ለመስራት ፍላጎት ያሳያሉ።

2. ዝርዝር ይዘቶች

- 4.4.1 የወረዳ ኢኮኖሚ እንቅስቃሴ
- 4.4.2 የቴክኒኮሎጂ ውጤቶችና ጠቃሚ ተግባራት
- 4.4.3 ለወረዳው እድገት መስራት
- 4.4.4 ለሁሉም ስራ እድገት መስጠት አስፈላጊነቱን ማወቅ

3. የመማር ማስተማር ክንውኖች

- ንዑሱን በማስረዳት መጀመርና ከዚያም በኋላ ተማሪዎችን በቡድን በመክፈል የወረዳቸውን የኢኮኖሚ እንቅስቃሴዎች በመጠየቅና በማዘጋጀት ለተቀሩት የክፍል ተማሪዎች በቃላቸው እንዲቀርቡ ማድረግ።
- ተማሪዎች የሚያቀርቡትን የወረዳቸውን የኢኮኖሚ እንቅስቃሴዎች ከሰማችሁ በኋላ የወረዳውን የኢኮኖሚ እንቅስቃሴዎች በቡድን መከፋፈል። ይኸውም ግብርና፣ ንግድ፣ መንገዳዊ፣ ኢንዱስትሪና የእጅ ስራ በማለት ይሆናል።
- ተማሪዎች የተለያዩ የስራ መስኮች እንዳሉ ግንዛቤ እንዲይዙ ማድረግ ያስፈልጋል።

- በሀገራችን የሚገኙ እንዲሁም በአካባቢያቸው አብዛኛው ሰው የት እንደሚኖር በማወያየት በገጠር መሆኑን በማስረዳት የኢኮኖሚ ምንጭም ግብርና እንደሆነ ማስረዳት።
- በአካባቢያቸው በብዛት ስለሚመረቱ የግብርና ምርቶች መጠየቅ። ይህንንም የእርሻ ምርቶች የሱብል በማለት መወሰን ያስፈልጋል። በመቀጠልም የሚመረተው ሱብል አይነት ከቦታ ቦታ እንደሚለያይ ግንዛቤ ማስጨበጥ ያስፈልጋል።
- በአካባቢያቸው ገበሬው ከሚያመርተው ምርት ለምግብነት ከሚውሉት ውጪ ምን እንደሚያመርት በመጠየቅ ማወያየትና መልሱን ለክፍላቸው ተማሪዎች እንዲገልጹ ማድረግ።
- የእርሻ ምርቶች ከምግብነት አልፎ ተርፎ ለፋብሪካ /ኢንዱስትሪ ውስጥ እንደምንጠቀማቸው መግለፅ። ምሳሌ ጥጥ፣ የሸንኮራ አገዳና ቆዳና ሌጦ።
- ብዙ ፋብሪካዎች ቢኖሩ ቢከፈቱ ለገበሬው ያለውን ጥቅም እንዲወያዩ ማድረግ ያስፈልጋል።
- ንግድ የሚለውን ንዑስ ርዕስ ስንጀምር ቀድመን የማነቃቁያ ጥያቄዎችን ተራ በተራ እንዲመልሱ ማድረግ። ይህንን ስናደርግ ጥያቄውን በቃል ወይም በሰሌዳ ላይ በማቅረብ ይሆናል።
- ተማሪዎች በአካባቢያቸው የሚያውቋቸውን የንግድ ዘርፎች እንዲዘረዝሩና እንዲመዘገቡ ማድረግና በአካባቢያቸው በአብዛኛው ሰው ተሰማርቶ የሚኖረው በየትኛው የንግድ ሥራ እንደሆነ ለማወቅ የዳሰሳ ጥናት በቡድን እንዲያደርጉ ማድረግ።
- የመጓጓዣ አይነቶችን ከጥንት ጀምሮ ያሉትን እንዲዘረዝሩ ማድረግና ሰዎች ከገጠር ወደ ከተማ በአካባቢያቸው በምን እንደሚጠቀሙ መጠየቅ።
- ለመጓጓዣ የምንጠቀምባቸውን የጋማ እንስሳት ስም እንዲዘረዝሩ ማድረግ።
- ዘመናዊ የሚባሉትን የመጓጓዣ አይነቶችን እንዲጠሩ ማድረግ።
- በአካባቢያቸው የሚገኙ ኢንዱስትሪዎች ካለ እንዲናገሩ ማድረግ መጀመር።
- የተለያዩ ፋብሪካዎችን በምሳሌነት በማንሳት ተግባራቸውንና ጥሬ እቃዎችን ከየት እንደሚያገኙ ማስረዳት።
- በክልላችን የሚገኙትን የኢንዱስትሪ/ የፋብሪካዎችን መገኛ ከተሞችንና የሚሰሩትን ሥራ እንዲሁም ጥሬ እቃዎቹ ምን እንደሆኑ ማስረዳት።
- በአካባቢያቸው የሚገኙ የእጅ ሥራ ውጤቶችን እንዲዘረዝሩ ማድረግ ይህም ሲባል እንደ ጋቢ፣ የጥብብ ልብሶችና የመሳሰሉትን ያካትታል።
- በቤታቸው ውስጥ የሚጠቀሙበትን ቁሳቁሶች /ወንበር፣ ኩርሲና ጠረጴዛ/ ማን እንደሰራው በመጠየቅ የእጅ ሥራ ውጤት እንደሆነ እንዲያውቁት ማድረግ።
- በስዕል 4/19 የተገለጹትን የእጅ ስራ ውጤቶች ከምን እንደተሰሩ እንዲዘረዝሩ ማድረግ።

- ክር በመጠላለፍና በተለያዩ መንገዶች የእጅ ሥራ ውጤቶችን እንደሚሰሩ በመንገር ለተግባራቸውም እገዛ ማድረግ።
- በወረዳቸው የሚገኙትን የቴክኖሎጂ ውጤቶችን እንዲዘረዝሩ ማድረግ መልሳቸውን ተራ በተራ መቀበል ያስፈልጋል።
- በወረዳቸው በርካታ የቴክኖሎጂ ውጤቶች እንደሚገኙ ምሳሌ በመስጠት ማስረዳት ያስፈልጋል።
- በተማሪዎች መማሪያ መፅሀፍት ውስጥ በስዕል 4/21 የተጠቀሱትን እያንዳንዱን የቴክኖሎጂ ውጤት ለምን ለምን እንደሚጠቅሙ ተራ በተራ በመጠየቅ እንዲመልሱ ማበረታታት።
- ተማሪዎች በወረዳቸው እንዳንድ የቴክኖሎጂ ውጤቶች ጥቅም ምን እንደሆነ ለይተው እንዲያውቁ ማድረግ አስፈላጊ ነው። ይኸውም የሚያጠቃልለው ሬድዮ፣ ቴሌቪዥን፣ ምድጃ፣ የኤሌክትሪክ ማመንጫ /ጀኔሬተር/ ካውያ /የኤሌክትሪክ/ ስልክ /ተንቀሳቃሽ ስልክ/ ይሆናል።
- ተማሪዎች የተለያዩ የቴክኖሎጂ ውጤቶችን ከእሮጌ ጋዜጣና መጽሔት በመሰብሰብ ለኢግዚቪሽን እንዲያዘጋጁ መርዳት።
- ተማሪዎች በስልክ ጠቀሜታ ላይ የተመሰረተ ድራማ በመሥራት እንዲያሳዩ ማድረግ።
- ተማሪዎች ማንኛውም የወረዳ ነዋሪ ለእድገት የሚያደርገው እንቅስቃሴ ወይም ሥራ ጠቃሚና ሊበረታታ እንደሚገባ እንዲያውቁ ማድረግ ያስፈልጋል። ይኸውም ሐኪም ጤና እንዲኖር እንደሚያደርግ ሁሉ የመንገድ ጠራጊውም በሥራው የበሽታ አምጪ ህዋሳት እንዳይኖሩ በማድረግ የበኩሉን አስተዋጽኦ ጠራጊውና ሐኪሙ ለወረዳቸው እኩል ተግባራትን አከናውነዋል ማለት ነው።
- ተማሪዎች የወረዳው ሠራተኞች ሁሉ ሥራ ቢያቆሙ ሊፈጠሩ የሚችሉ ሁኔታዎችን በማንሳት እንዲወያዩበት ማድረግ ይህም የሚያጠቃልለው ፖሊስ፣ የጤና ሠራተኞችና መምህራን።
- ከላይ ስለተጠቀሱት ስራዎች ጥቅም ማወያየትና ለእያንዳንዱ የወረዳ ነዋሪ ቤተሰቦች የሚሰጡትን አገልግሎት እንዲያውቁ ማድረግ።

4. የትምህርት መርጃ መሣሪያ

- የቆዳ ውጤቶችን የሚሳይ ስዕል፣
- የተለያዩ የመጓጓዣ አይነቶችን የሚያሳይ ስዕል፣
- የኢንዱስትሪ ውጤቶችን የሚያሳይ ስዕል፣

5. የመከታተያና የመገምገሚያ ዘዴዎች

- ዋና ዋና የኢኮኖሚ እንቅስቃሴዎችን እንዲገልፁ ማድረግ መገምገም።
- ዋና ዋና የኢኮኖሚ እንቅስቃሴዎችን ተግባራቸውን /ጠቀሜታቸውን በመጠየቅ መገምገም።
- ጠቃሚ ስለሆኑ የቴክኖሎጂ ውጤቶች ምሳሌ በመስጠት ጥቅማቸውን መዘርዘር መቻላቸውን መገምገም።
- የስራ ጥቅምና ክቡርነት ማወቃቸውን መስታተልና መገምገም።
- ሥራ ለመስራት ውሳኔ ላይ መድረሳቸውን መገምገም።

የመልመኛ 4.4 መልሶች

ሀ. እውነት /ሐሰት

1. እውነት
2. እውነት
3. እውነት
4. እውነት
5. እውነት

ለ. ምርጫ

1. ሐ
2. መ
3. መ
4. መ
5. መ

ሐ. በአጭሩ መልስ ስጡ

1. በቅሎ፣ ፈረስ፣ አህያ፣ ግመልና የመሳሰሉት
2. አርብቶ-አደር
3. ገበሩ
4. ጨርቃጨርቅ ፋብሪካ
5. ጋቢ፣ የጥብብ ቀሚስ፣ ኩርሲ፣ ወንበር፣ ዱካና የመሳሰሉት ናቸው።