

አማርኛ

እንደአፍ መፍቻ ቋንቋ

የተማሪ መጽሐፍ

2ኛ ክፍል

አዘጋጅ

አንበሳ በቀለ

እሸቱ አጋ

አርታኢ

መላኩ ጽጌ

ትጃኒ ምትኩ

ጥራት ተቆጣጣሪዎች

በርናባስ ደበሎ

ይልፋሸዋ ጥላሁን

ታምሩ ገለታ

ግራፊክስ

ሰለሞን አለማየሁ ጉተማ

አማርኛ

© 2014 ዓ.ም. የኦሮሚያ ትምህርት ቢሮ።

ይህ መፅሐፍ በ2014 ዓ.ም በኦሮሚያ ትምህርት ቢሮ እና በነቀምቴ መምህራን ትምህርት ኮሌጅ በትብብር የተዘጋጀ ነው። የመጽሐፉ ህጋዊ የቅጂ ባለቤት የኦሮሚያ ክልል ትምህርት ቢሮ ነው። መብቱ በህግ የተጠበቀ ነው። የዚህን መጽሐፍ ክፍል በተለያዩ መሳሪያዎች ያለባለቤቱ የቅድሚያ ፈቃድ እንደገና ማሳተም፣ ማሰራጨት፣ ማከማቸትና መልሶ መጠቀም አይቻልም።

የስዕሎችን የቅጂ መብቶች ለማክበር በተቻለን መጠን የሚፈለግብንን ጥረት ሁሉ አድርገናል። ሳናውቅ በስህተት ሳንጠቅሳቸው የተዘለሉ ካሉ በቅድሚያ ይቅርታ እየጠየቅን በሚቀጥሉት ህትመቶች አስፈላጊውን እውቅና እንደምንሰጥ ለመግለጽ እንወዳለን።

አግርኛ

ማጠቃለያ

ይዘት	ገጽ
መቅደም	iv
መግቢያ	v
ሙዳየቃላት	vi
ምዕራፍ አንድ፡ ልብሶች	1
ምዕራፍ ሁለት፡ ወቅቶች	12
ምዕራፍ ሶስት፡ ተረቶች	23
ምዕራፍ አራት፡ የአትክልት ቦታ	37
ምዕራፍ አምስት፡ የአካባቢ ጽዳት	53
ምዕራፍ ስድስት፡ ባህላዊ ሙዚቃ	67
ምዕራፍ ሰባት፡ መልካም ጠባይ	82
ምዕራፍ ስምንት፡ የምግብ ዝግጅት	98
ምዕራፍ ዘጠኝ፡ ድጅታል መሳሪያዎች	114
ምዕራፍ አስር፡ የዱር እንሰሳት	132

አማርኛ

መቅደም

ትምህርት ሚኒስቴር “ጥራቱ የተጠበቀና እኩል ተደራሽነት ያለው ትምህርት ለሁሉም ማዳረስ” በሚል ትኩረት ሰጥቶ አዲስ ሥርዓተ ትምህርት ቀርጾ አቅርቧል። በዚህም መሠረት ቀድሞ በነበረው ሥርዓተ-ትምህርት ላይ ታይቶ የነበረውን ክፍተት ለመሙላት ምርምር ተደርጓል። ከምርምሩ የተገኙ አቅጣጫዎችም የተማሪዎቹን ደረጃ አለመመጠን፣ የትምህርቱ አንኳር ጽንሰሀሳቦች ግልጽ አለመሆን፣ ከይዘቱ መታጨቅ የተነሳ ለዓመቱ ከተመደበለት ክፍለጊዜ ጋር አለመመጣጠን እና ከተጓዳኝ ሥርዓተ-ትምህርቶች አማራጭ ግብዓቶችን አለመጠቀም ናቸው። ስለሆነም ስርዓተ-ትምህርቱ የአፍ መፍቻ ቋንቋ ልሀቀትን ለማሻሻል፣ በአውድ የተደገፈ ለማድረግ፣ እና በተግባራዊ መማር ላይ የተመሠረተ የመማር ስኬታማነትን ለማረጋገጥ ተቀርጿል።

ሥርዓተ-ትምህርቱን መሠረት በማድረግም የትምህርት መሣሪያዎች ተዘጋጅተዋል። ከእነዚህም ውስጥ የተማሪው መማሪያ መጽሐፍ አንዱ በመሆኑ ይህ አማርኛን እንደአፍመፍቻ ቋንቋ መማሪያ መጽሐፍ በኦሮሚያ ትምህርት ቢሮ ሊዘጋጅ ችሏል። መጽሐፉም ተማሪዎች ቢያንስ መገናጸፍ ያለባቸውን ብቃት (Minimum Learning Competency)፣ የሚጠበቁ የመማር ውጤቶች፣ እንዲሁም ተግባቦታዊ የመማር ዘዴን መሠረት አድርጎ የተዘጋጀ ነው። ከዚህ አንጻር መጽሐፉ በቀድሞው የተማሪ መማሪያ መጽሐፍ የተስተዋለ ክፍተቶችን ይሞላል ተብሎ ይጠበቃል።

አማርኛ

መግቢያ

ይህ መማሪያ መጽሐፍ አስር ምዕራፎች አሉት። እያንዳንዱ ምዕራፍ ደግሞ በሥሩ ስድስት ንዑስ ትምህርቶችን አካቷል። እነዚህም ትምህርት አንድ ማዳመጥ፣ ትምህርት ሁለት መናገር፣ ትምህርት ሶስት ማንበብ፣ ትምህርት አራት መጻፍ፣ ትምህርት አምስት ቃላት እና ትምህርት ስድስት ሰዋሰው ናቸው። እያንዳንዱ ትምህርት በመርሃ-ትምህርቱ በተደለደለው መሠረት በክፍለጊዜ ተከፋፍሎ የቀረበ ሲሆን በሥሩ መመሪያዎችን፣ ትዕዛዛትን እና መልመጃዎችን ወይም ተግባራትን አካቷል። ከዚህ አኳያ የቋንቋ ክሂሎች የተደራጁት በቅድመ ተግባር፣ በጊዜ ተግባር እና በድህረ ተግባር ሂደታዊ አቀራረብ ነው። የቋንቋ የዕውቀት ዘርፎች ደግሞ ከዝርዝር ወደ አጠቃላይ እና ከአጠቃላይ ወደ ዝርዝር አቀራረብ ዘዴን ተከትለዋል። ከዚህ አንጻር የመማሪያ መጽሐፉ ማስተማሪያ ዘዴ ተማሪ ተኮር እንዲሆን ተደርጓል።

አማርኛ

ሙዳየቃላት

መረዳት (Comprehension):- የንግግርን ወይም የጽሑፍን ቋንቋ የመረዳትና ትርጉም የማግኘት ሂደት፤

መነጠል (Segmenting):- አንድን ሙሉ-ቃል በቀለም ወይም በምዕላድ የመነጣጠል ሂደት

መገመት (prediction):- ከማንበብ/ከማዳመጥ በፊት ወይም በማንበብ/በማዳመጥ ሂደት ቀጥሎ ምን ሊመጣ ወይም ምን ሊሆን እንደሚችል መገመት፤

ማጣመር (blending):- በቀለሞች ወይም በምዕላዶች ተነጣጥሎ የቀረበን ቃል በአንድ ላይ አጣምሮ የመናገር፤ የማንበብ ወይም የመጻፍ ሂደት፤

ቃላት በደቂቃ (ቃበደ) (WPM):- በአንድ ደቂቃ በፍጥነት የተነበቡ ቃላት ብዛት፤ በአንድ ደቂቃ በትክክል የተነበቡ ቃላት ብዛት (WCPM ቃላት ትክክል በደቂቃ (ቃት-በደ))፤ (የተማሪዎችን የማንበብ ብቃት ደረጃ ለመወሰን ያገለግላል።)

ቅጥያ (Affix):- በቃል መጀመሪያ ወይም መጨረሻ የሚቀጠሉ ትርጉም አዘል ቅጥያዎች፤ (በቃል መጀመሪያ ሲቀጠሉ ቅድመአምድ ቅጥያ (Prefix)፤ በቃል መጨረሻ ሲቀጠሉ ድህረአምድ ቅጥያ (Suffix) ይባላሉ።)

አማርኛ

የቢጋር ሠንጠረዥ (Graphic organizer):- የሀሳብን ግንኙነት በሥዕል ወይም በግራፍ ወይም በሠንጠረዥ የማደራጀት ስልት፤

በትብብር መማር (Cooperative learning):- አንድን የትምህርት ይዘት በጋራ እየተረዳዱ የመማር ሂደት፤

ትክክለኛነት (Accuracy):- አንድን ቃል፣ ሐረግ ወይም ዓረፍተነገር ያለስህተት የማንበብ ችሎታ፤

አቀላጥፎ ማንበብ (Fluency):- ፊደላትን፣ ቃላትንና ሐረጎችን በትክክል፣ በፍጥነትና መልዕክት ሰጭ በሆነ መንገድ የማንበብ ችሎታ፤

አንብቦ መረዳት (Reading comprehension):- አንድ ጽሑፍ አንብቦ ትርጉም የማግኘት ችሎታ፤

አዳምጦ መረዳት (Listening comprehension):- ንግግርን ወይም የሚነበብ ጽሑፍን አዳምጦ ተረድቶ ትርጉም የመስጠት ችሎታ፤

ዐቢይ/ዋና ሀሳብ (Main idea):- ከምንባብ ተጨምቆ የሚወጣ አንኳር መልዕክት፤


ዐውድ (Context):- ለአንድ እንግዳ ቃል ፍቺ ፍንጭ የሚሰጡ ከቃሉ በፊት ወይም በኋላ የሚገኙ ቃላት፣ ሐረጎች ወይም ዓረፍተነገሮች፤

ምዕራፍ አንድ፡ ልብሶች

ክፍለጊዜ፡ አንድ

ትምህርት አንድ፡ ማዳመጥ

የልብስ ዓይነቶች



አማርኛ

ክፍለጊዜ: ሁለት



ክፍለጊዜ: ሶስት

ትምህርት ሁለት: መናገር የተማሪዎች የደንብ ልብስ



አማርኛ

የተማሪዎች የዘወትር ልብስ



ክፍለጊዜ: አራት



ክፍለጊዜ: አምስት

ትምህርት ሶስት: መነጠልና ማጣመር

ሀ. መነጠል

- 1. ጨሌ



አማርኛ

2. ብር



3. ጥጥ



4. ሰው



5. ጋቢ



6. ጦጣ



አማርኛ

ክፍለጊዜ፡ ስድስት

ለ. ማጣመር

ድምጽ በማሰማት አንብቡ።

መነጠል	ማጣመር
ዛ - ፍ	ዛፍ
ጨ - ው	ጨው
በ - ር	በር
ነ - ጣ	ነጣ
ሶ - ፋ	ሶፋ
ጦ - ጣ	ጦጣ

ክፍለጊዜ፡ ሰባት

በምሳሌው መሰረት አጣምሩ።

ምሳሌ፡ ነ - ጭ → ነጭ

- | | |
|----------|----------|
| 1. ነ - ጭ | 2. ጥ - ጥ |
| 2. ቀ - ይ | 3. ስ - ር |
| 3. ጥ - ፋ | 4. ጥ - ሳ |

አማርኛ

ክፍለጊዜ፡ ስምንት

ትምህርት አራት፡ የቃላት ጥናት

ሀ. የጎደሉትን ፊደላት አሟሉ።

ምሳሌ፡ __ ለጠ = በለጠ ፈለጠ ቀለጠ

1. __ ጠፈ

4. __ ረበ

2. __ ገሰ

5. __ ከረ

3. __ መድ

ክፍለጊዜ ዘጠኝ

ለ. የጎደሉትን ፊደላት አሟሉ።

ምሳሌ፡ አጠ__ = አጠበ አጠፈ አጠረ

1. ጠረ__

4. ደብተ__

2. በቀ__

5. ጠመ__

3. ገመ__

ክፍለጊዜ አስር

ሐ. የጎደሉትን ፊደላት አሟሉ።

ምሳሌ፡ ሰ__ ዳ = ሰሌዳ

አማርኛ

1. ቦ__ ሳ
2. ጠረ__ ዛ
3. እ__ ሳስ
4. ደብ __ ር
5. ብ __ ር

ትምህርት አምስት: ማንበብ

ክፍለጊዜ አስራ አንድ

የአሚና ልብስ



አሚና ባህላዊ ልብስ ለብሳለች። አሚና መቀነት ታጥቃለች። አሚና የለበሰችው ልብስ ነጭ ነው። ልብሷ ከጥጥ የተሰራ ነው። አሚና በጨሌ የተዋበ ቆሪ ይዛለች። ጨሌው

አማርኛ

ሰማያዊ፣ ቀይ፣ ነጭና ጥቁር ነው። ባጠቃላይ በጣም ተውባለች።

ክፍለጊዜ አስራ ሁለት

ባዶ ቦታውን በተሰጡት ቃላት አሟሉ።

ቆሪ መቀነት ነጭ ባህላዊ ጥጥ

1. አሚና _____ ልብስ ለብሳለች።
2. አሚና _____ ታጥቃለች።
3. የአሚና ልብስ ቀለም _____ ነው።
4. የአሚና ልብስ ከ_____ የተሰራ ነው።
5. አሚና በጨሌ የተዋበ _____ ይዛለች።

ክፍለጊዜ አስራ ሶስት

ሀ. የሚከተሉትን ቃላት ድምጽ በማሰማት ተራ በተራ አንብቡ።

1. ባህላዊ

4. ቆሪ

አማርኛ

2. ቡሉኮ

5. ተውባለች

3. መቀነት

6. ታጥቃለች

ክፍለጊዜ አስራ አራት

ለ. አረፍተነገሮቹን ተራ በተራ ለክፍል

ተማሪዎች ደጋግማችሁ አንብቡ።

1. ኮት ዘመናዊ ልብስ ነው።

2. በባህል ልብስ ተውባለች።

3. ጋቢ ከጥጥ ይሰራል።

4. የአንገት ልብስ ለብሳለች።

5. ቡሉኮ ባህላዊ ልብስ ነው።

ክፍለጊዜ አስራ አምስት

ድምፅ በማሰማት በተራ አንብቡ።

የአሚና ልብስ






አሚና በባህላዊ ልብስ ተውባለች። የአሚና

አማርኛ

ልብስ ነጭ ነው። በጨሌ ያጌጠ ቆሪ ይዛለች። ጨሌዎቹ ነጭ፣ ጥቁር፣ ቀይ ቀለማት አሉት።

ክፍለጊዜ አስራ ስድስት

ቃላቱን ከስእሎቹ ጋር አዛምዱ።

“ሀ”	“ለ”
1. ቀሚስ	ሀ. 
2. ሹራብ	ለ. 
3. ኮት	ሐ. 
4. ሸሚዝ	መ. 
5. መቀነት	ሠ. 

ክፍለጊዜ አስራ ሰባት

ትምህርት ስድስት፡ መፃፍ

ሀ. ዐረፍተነገሮቹን አንብቡ።

- 1. ቢፍቱ ጎበዝ ተማሪ ናት
- 2. ተማሪዎቹ ተባብረው ያጠናሉ
- 3. ቤትህ ከዚህ ምን ያህል ይርቃል
- 4. የቤት ሥራችሁን ሰርታችኋል

ክፍለጊዜ አስራ ስምንት

ለ. ዐረፍተነገሮቹን ጻፉ።

- 1. ቢፍቱ ጎበዝ ተማሪ ናት።
- 2. ተማሪዎቹ ተባብረው ያጠናሉ።
- 3. ቤትህ ከዚህ ምን ያህል ይርቃል?
- 4. የቤት ሥራችሁን ሰርታችኋል?

ሐ. መምህራችሁ የሚያነቡላችሁን ቃላት በትክክል ጻፉ።

አማርኛ

ምዕራፍ ሁለት: ወቅቶች

ክፍለጊዜ አንድ

ትምህርት አንድ: ማዳመጥ

የወላጆች ቀን



አማርኛ

1. የተማሪ ወላጆች በ _____ ቀን ትምህርት ቤት ተገኝተዋል።
2. ተሸላሚ ተማሪዎች _____ ሊቀበሉ ቆመዋል።
3. ከተሸላሚዎቹ አንዱ _____ ናት።
4. ሳፊዩ _____ ተማሪ ናት።
5. በለጡ የጎበዘችው ከሳፊዩ ጋር _____ ከጀመረች በኋላ ነው።

ክፍለጊዜ ሁለት



ክፍለጊዜ ሦስት

ከቃላቱ ምረጡና ባዶ ቦታዎቹን አሟሉ።

ውጤት	ሽልማት	ማጥናት
ወቅቶች	ቦጋ	ዕለት

1. ለጎበዝ ተማሪዎች _____ ተሰጠ።
2. ልጄ ከጓደኛው ጋር _____ ከጀመረ በኋላ ጎበዘ።
3. ተማሪዋ የተሸለመችው ከፍተኛ _____ አምጥታ ነው።
4. አንድ አመት አራት _____ አሉት።
5. ከወቅቶች ውስጥ አንዱ _____ ነው።
6. የወላጆች ቀን የተከበረው ቅዳሜ _____ ነው።

አማርኛ

ክፍለጊዜ አራት

ትምህርት ሁለት፡ መናገር

መልመጃ አንድ

መምህራን ለሚጠይቁት ጥያቄዎች ተራ በተራ በቃል መልስ ስጡ።



ክፍለጊዜ አምስት

መልመጃ ሁለት

ያለፈውን እሁድ ምን በመስራት

እንዳሳለፉት ለክፍል ጓደኞቻችሁ ንገሩ።

አማርኛ

ክፍለጊዜ ስድስት

ትምህርት ሶስት: መነጠልና ማጣመር

ሀ. ከታች ያሉትን ቃላት ድምጽ በማሰማት ነጥላችሁ ተናገሩ።

ምሳሌ: ወቅት ወ ቅ ት

1. በልግ

3. ሐምሌ

2. ወራት

4. ሀሙስ

ክፍለጊዜ ሰባት

ለ. ፊደላትን አጣምራችሁ ቃላት አንብቡ።

1. ሰ - ፈ - ሯ

3. በ - ኋ - ላ

2. ስ - ን - ቋ

4. ሀ - ያ - ሷ

ክፍለጊዜ ስምንት

ትምህርት አራት: የቃላት ጥናት

ሀ. የጎደሉትን ፊደላት አሟሉ።

ምሳሌ: ለጠ = ጎ ጠ ለጠ ለጠ

አማርኛ

- | | |
|------------|------------|
| 1. ___ ዓፍ | 4. ___ ለም |
| 2. ___ ሌዳ | 5. ___ ግለፅ |
| 3. ___ ብተር | 6. ___ ረም |

ክፍለጊዜ ዘጠኝ

ለ. የጎደሉትን ፊደላት አሟሉ።

ምሳሌ፡ መጻ___ = መጻፍ

- | | |
|-----------|-----------|
| 1. ቦር___ | 4. መል___ |
| 2. መቀ___ | 5. ጥያ___ |
| 3. መቅረ___ | 6. ጠረጴ___ |

ክፍለጊዜ አስር

ሐ. የጎደሉትን ፊደላት አሟሉ።

ምሳሌ፡ ሰ___ ዳ = ሰሌዳ

- | | |
|-----------|-----------|
| 1. ጥ___ቄ | 4. እር___ስ |
| 2. መ___ስ | 5. ደ___ተር |
| 3. ወን___ር | 6. መል___ |

አማርኛ

ክፍለጊዜ አስራ አንድ

መ.በምሳሌው መሠረት ለውጣችሁ ተናገሩ።

ምሳሌ፡ ሮጠ ብሎ ይሮጣል ካለ፣

1. ፈለገ ብሎ → ይፈልጋል ይላል።

2. ለወሰ ብሎ → _____ ይላል።

3. መለሰ ብሎ → _____ ይላል።

4. ወደቀ ብሎ → _____ ይላል።

ክፍለጊዜ አስራ ሁለት

ትምህርት አምስት፡ ማንበብ

ድልድይ



ምስል አንድ

አማርኛ



ምስል ሁለት

የገቢ ሳና የድብቤ ቤተሰቦች ማዶ ለማዶ ናቸው።
ገቢ ሳና ድብቤ የሚዋደዱ ባለትዳሮች ናቸው።
ወላጆቻቸውም ይዋደዳሉ። በክፉም በደጉም
አይለያዩም። በክረምት ግን ያቅራቢያቸው
ወንዝ ያለያያቸዋል።

ችግሩን ለመፍታት ምን የሚያደርጉ
ይመስላችኋል?

አንድ ቀን ሁለቱ ቤተሰብ ስለችግሩ
ተወያዩ። በእነሱ ሀሳብ መነሻነት ያከባቢው
ሰው ስብሰባ ተቀመጠ። በድልድይ

አማርኛ

አስፈላጊነት ላይ ተነጋገሩ። ድልድይ ለመስራትም ተስማሙ።

ክፍለጊዜ አስራ ሶስት

ባዶ ቦታውን በተሰጡት ቃላት አሟሉ።

ችግር ድልድይ ውይይት

1. ወንዝ ለመሻገር _____ ያስፈልጋል።
2. ለችግር መፍትሄ በ_____ ይገኛል።
3. በወንዝ ምክንያት መለያየት __ ነው።

ክፍለጊዜ አስራ አራት

ጥያቄዎቹን በምንባቡ መሰረት መልሱ።

1. ሁለቱን ቤተሰብ ያለያየው ምንድነው?
2. የድልድይ ስራ መነሻ ሀሳቡ የማንነው?
3. ከዚህ ምንባብ ምን ተረዳችሁ?

ክፍለጊዜ አስራ አምስት

ሀ. የሚከተሉትን ቃላት ድምጽ በማሰማት ተራ በተራ አንብቡ።

- | | |
|-----------|------------|
| 1. ቤተሰቦች | 4. ወላጆቻቸው |
| 2. የሚዋደዱ | 5. አቅራቢያቸው |
| 3. ባለትዳሮች | 6. ያለያያቸው |

ለ. አረፍተነገሮቹን ተራ በተራ ለክፍል ተማሪዎች ደጋግማችሁ አንብቡ።

1. ውይይት ችግር ለመፍታት ያስችላል።
2. በጋራ ማቀድ ለውጤታማነት ያበቃል።
3. በመተባበራቸው ውጤታማ ሆኑ።

ክፍለጊዜ አስራ ስድስት

የሚነበቡላችሁን ቃላት በትክክል ዓፉ።

- | | |
|---------|---------|
| 1. ጠመኔ | 3. መምህር |
| 2. መፅሐፍ | 4. መልመጃ |

ክፍለጊዜ አስራ ሰባት

ትምህርት ስድስት፡ መፃፍ

ሀ. የሚከተለውን ፅሁፍ አንብቡ።

እሁድ የቤት ስራ ሰራሁ ሰኞ ለመምህራ አሳየሁ መምህራ ሁሉንም ጨረሰክ አሉኝ እኔም አዎ አልኳቸው

ለ. የሚከተለውን ፅሁፍ አንብቡ።

እሁድ የቤት ስራ ሰራሁ። ሰኞ ለመምህራ አሳየሁ። መምህራ፣ “ሁሉንም ጨረሰክ?” አሉኝ። እኔም አዎ አልኳቸው።

ክፍለጊዜ አስራ ስምንት

ትምህርት ስድስት፡ መፃፍ


እየተወያያቸሁ ሀሳቡን ሙሉ አድርጉት። ተማሪዎቹ በጋራ በማጥናታቸው ___። ወላጆቻቸውም ባመጡት ውጤት ደስተኛ ___። በዚህም በጋራ __ ለውጤት _ ተገነዘቡ።

ምዕራፍ ሶስት: ተረቶች

ክፍለጊዜ አንድ

ትምህርት አንድ: ማዳመጥ

ጠጣና አዞ



ክፍለጊዜ ሁለት

መልመጃ አንድ

ያዳምጦ መረዳት ጥያቄዎች

ሀ. ባዳመጣችሁት ታሪክ መሰረት መልሱ።

1. ባለታሪኮቹ እነማን ናቸው?

አማርኛ

2.ጠጣዎ ካመለጠች በኋላ ምን አደረገች?

3.ጠጣዎ ዘዴው ባይመጣላት ምን ትሆን ነበር?

ለ. ቀጥሎ ባሉት አረፍተነገሮች ውስጥ ለተሰመረባቸው ቃላት ፍቺ የሚሆኑ ከተሰጡት ቃላት ውስጥ ምረጡ።

ዘዴ	የምር	ሳይስማሙ
ደረሰባት	አመራች	

1.የጠጣ ልጅ ግቤን ለማየት ወደዛው አቀናች።

2.ጠጣ ዛፍ ላይ ወጥታ ከአንጀቷ ሳቀች።

3.ምክር ባለመስማቷ አደጋ ላይ ወደቀች።

4.ማምለጫ መንገድ ፈለገች።

5.እናትና ልጅ ቢማከሩም ሳይግባቡ ቀሩ።

ክፍለጊዜ ሦስት

ትምህርት ሁለት: መናገር

ተግባር አንድ

ካዳመጣችሁት ታሪክ ውስጥ ዋና ዋናውን ተራ በተራ ተናገሩ።

ክፍለጊዜ አራት

ተግባር ሁለት

1. የምታውቁትን ተረት ለክፍል ተማሪዎች ተናገሩ።

2. ጠጣዋ ከአዞው ለማምለጥ የተጠቀመችው ዘዴ ምን እንደነበር ተናገሩ።

ክፍለጊዜ አምስት

ተግባር ሦስት

የትምህርት ሰዓት ቢያልፍባችሁ ምን ዘዴ ትጠቀማላችሁ። ጥንድ ጥንድ ሆናችሁ ተነጋገሩ። የተነጋገራችሁበትን ለክፍላችሁ ተማሪዎች ንገሩ።

ክፍለጊዜ ስድስት

ትምህርት ሶስት: መነጠል እና ማጣመር መልመጃ ሁለት

ሀ. የሚከተሉትን በመነጠል ድምጽ በማሰማት አንብቡ።

- 1. እናት 4. ወንዝ
- 2. ዘመድ 5. ማየት
- 3. ምግብ

ክፍለጊዜ ሰባት

ለ. የሚከተሉትን በማጣመር ድምጽ

በማሰማት አንብቡ።

- 1. ማ የ ት 4. ተ ጎ ጂ
- 2. ሰ ፈ ር 5. አ ደ ጋ
- 3. ደ ገ መ

ክፍለጊዜ ስምንት




ትምህርት አራት፡ የቃላት ጥናት

መልመጃ ሰስት

የሚከተሉትን ቃላት ከምስል ጋር አዛምዱ

ቃላት	ምስል
ሰሌዳ	
ጠመኔ	

አማርኛ

ላጲስ	
መቅረጫ	
መፅሐፍ	

ክፍለጊዜ ዘጠኝ

መልመጃ አራት

መምህራችሁ ሲያነቡላችሁ ድምጽ በመተውተናገሩ።

ሀ. የቃል መነሻ ድምጽ በመተውተናገሩ።

ምሳሌ “አጠና” “አ-” ቢተው “ጠና” ይሆናል።

“ጠና” መልስ ይሆናል።

ክፍለጊዜ አስር

ለ. የቃል መጨረሻ ድምጽ በመተውተናገሩ።

አማርኛ

ምሳሌ “መጣች” -“ች” ቢተው “መጣ”
ይሆናል።

ክፍለጊዜ አስራ አንድ

ሐ. ከቃል መሃል ፊደል በመተው ተናገሩ።

ምሳሌ “አደረሰ” ከሚለው -“ደ” ቢተው

“አረሰ” ይሆናል።”ረ” ቢተው “አደሰ”

ይሆናል

ክፍለጊዜ አስራ ሁለት

ትምህርት አራት፡ ማንበብ

የቅድመንባብ ጥያቄዎች

1. ከጥንቸልና ከኤሊ ማን ይፈጥናል?
2. በአካባቢያችሁ ምን ምን አይነት እንስሳት አሉ?

አማርኛ

የኤሊና የጥንቸል ውድድር

አንድ ቀን ኤሊና ጥንቸል መንገድላይ ተገናኙ። ጥንቸልም ኤሊን” አንቺ ቀርፋፋ ወዴት ትሄጃለሽ?” አለቻት። ኤሊም ተናደደችና ከፈለግሽ ነይ በሩጫ እንወዳደር” አለቻት። ጥንቸሏም እሺ አለቻትና በሩጫውም ቦታ ተስማሙ። ቀበሮንም ዳኛ አደረጉት። ከዚህ በኋላ ቀበሮ አንድ ሁለት ሶስት አለና ሩጫውን አስጀመረ።

1. ኤሊና ጥንቸል ምን አይነት ውድድር ለማድረግ ተስማሙ?
2. ማን የሚያሸንፍ ይመስላችኋል?

ጥንቸል በአንድ ጊዜ ኤሊን ቀደመቻት። ዞር ብላ ኤሊን ስትንቀረፈፍ አየቻት። በጣም ሩቅ መሆኗን ስላወቀች አትደርስብኝም ብላ

አማርኛ

ሳር ላይ ጋደም አለች። እንቅልፍም ወሰዳት። ኤሊ ቀስ እያለች ሄዳ ውድድሩን ጨረሰች። ተመልካቾችም ለኤሊ ሲያጨበጭቡላት ጥንቸል ከእንቅልፏ ነቃች። ጥንቸሏም መሸነፏን አውቃ ኤሊን ሁለተኛ ላለመስደብ ቃል ገባች።

ክፍለጊዜ አስራ ሶስት

የአንብቦ መረዳት ጥያቄዎች

መልመጃ አምስት

ሀ. የሚከተሉትን እውነት ወይም ሀሰት

በማለት መልሱ።

1. ኤሊ ጥንቸልን ሰደበቻት።
2. የውድድሩ ዳኛ ቀበሮ ነው።
3. ውድድሩን ያሸነፈችው ኤሊ ነች።
4. ተመልካቾቹ ያጨበጩት ለጥንቸል ነው።
5. ጥንቸል የተሸነፈችው በእንቅልፏ ምክንያት ነው።

ክፍለጊዜ አስራ አራት

1. ከሚከተሉት ቃላት መርጣችሁ ባዶ ቦታዎቹን አሟሉ።

ከእንቅልፏ	በሩጫ	ሩጫውን
ጋደም	ቀርፋፋ	

2. ኤሊ ተናደደችና ጥንቸልን ነይ _____ እንወዳደር” አለች።

3. ቀበሮ በዳኛነቱ _____ አስጀመረ።

4. ጥንቸል ሳር ላይ _____ አለች።

5. ተመልካቾችም ለኤሊ ሲያጨበጭቡላት ጥንቸል _____ ነቃች።

ክፍለጊዜ አስራ አምስት

አቀላጥፎ ማንበብ

የሚከተለውን የምንባብ ክፍል በፍጥነት እና በትክክለኛ አገላለጽ አንብቡ።

አንድ ቀን ኤሊና ጥንቸል መንገድላይ ተገናኙ። ጥንቸልም ኤሊን” አንቺ ቀርፈፋ ወዴት ትሄጃለሽ?” አለቻት። ኤሊም

ተናደደችና ከፈለግሽ ነይ በሩጫ እንወዳደር” አለቻት። ጥንቸልም እሺ አለቻትና በሩጫውም ቦታ ተስማሙ። ቀበሮንም ዳኛ አደረጉት። ከዚህ በኋላ ቀበሮ አንድ ሁለት ሶስት አለና ሩጫውን አስጀመረ።

አማርኛ

ክፍለጊዜ አስራ ስድስት

ተግባር አራት

የሚከተሉትን አረፍተነገሮች አንብቡ።

1. ጥንቸል በሩጫ ተሸነፈች።
2. ቀበሮ ሩጫውን አስጀመረ።
3. ተመልካቾቹ ለኤሊ አጨበጩቡ።
4. ኤሊና ጥንቸል መንገድ ላይ ተገናኙ።
5. በሩጫ ለመወዳደር ተስማሙ።
6. ጥንቸል ከእንቅልፏ ነቃች።

ክፍለጊዜ አስራ ሰባት

ትምህርት አምስት፡ መፃፍ

መልመጃ ስድስት

ከዚህ በታች ከተሰጡት ስርአተነጥቦች ውስጥ በመምረጥ አረፍተነገሩን አሟሉ።

አማርኛ

።

?

!

1. ጎሽ እንኳን መጣህ
2. መቼ ትመጪያለሽ
3. ቤቱ ትልቅ ነው
4. የመፅሐፉ ዋጋ ስንት ነው
5. እሴት ምኞቱ ተሳካ

መልመጃ ሰባት

መምህራንህ የሚያነቡላችሁን ቃላት በትክክል ጻፉ።

ክፍለጊዜ አስራ ስምንት

መልመጃ ስምንት

- ሀ. አራት ባለሁለት ፊደል ቃላት ጻፉ።
- ለ. ሶስት ባለሶስት ፊደል ቃላት ጻፉ።

አማርኛ

ሐ. ሁለት ባለአራት ፊደል ቃላት ጻፉ።

ተግባር አምስት

ለአራት በመመካከር ስለአንድ አጭር ታሪክ የሚናገር አራት አረፍተኛ ጻፉ።

ምዕራፍ አራት: የአትክልት ቦታ

ክፍለጊዜ አንድ

ትምህርት አንድ: ማዳመጥ

አትክልትና ፍራፍሬ



የሚከተሉትን ጥያቄዎች በቃል መልሱ።

1. አትክልት ምንድነው? ከፍራፍሬ በምን ይለያል?

አማርኛ

2. አትክልትና ፍራፍሬ ምን ጥቅም ያላቸው ይመስላችኋል?

መልመጃ አንድ

የሚከተሉትን ሀሳቦች ባዳመጣችሁት ምንባብ መሰረት “እውነት” ወይም “ሀሰት” በማለት በቃል መልሱ።

1. ሁሉም የአትክልት አይነቶች ቅጠላቸው ይበላል።
2. አናናስ ፍሬያቸው ከሚበሉ ይመደባል።
3. አትክልትና ፍራፍሬዎች ተሸጠው ገንዘብ ያስገኛሉ።

ክፍለጊዜ ሁለት

መልመጃ ሁለት

የቀረቡትን አትክልትና ፍራፍሬዎች ቅጠላቸው፣ ፍሬያቸው እና ስራቸው የሚበላ ስር “✓” ምልክት በማድረግ ለዩ።

አትክልትና ፍራፍሬ	ቅጠላቸው የሚበላ	ፍሬያቸው የሚበላ	ስራቸው የሚበላ
ጥቅል ጎመን	✓		
ብርቱካን			
ካሮት			
ሰላጣ			
ሙዝ			
አንጮቴ			
ቆስጣ			
ማንጎ			
ድንች			

ክፍለጊዜ ሶስት

ተግባር አንድ

1. በአካባቢያችሁ በምግብነት የሚዘወተሩ አትክልቶች ምን ምን እንደሆኑ ለክፍል ጓደኞቻችሁ ተናገሩ።

2. በአካባቢያችሁ የሚበቅሉ የፍራፍሬ አይነቶች ምን ምን እንደሆኑ ለመምህራችሁ ተናገሩ።

ክፍለጊዜ አራት

ተግባር ሁለት

አትክልትና ፍራፍሬዎች ያላቸውን ጠቀሜታ ጥንድ ጥንድ በመሆን ተነጋገሩ። ከዚያም ያገኛችሁትን ሀሳብ ለክፍል ተማሪዎች ተናገሩ።

ክፍለጊዜ አምስት

ትምህርት ሶስት፡ መነጠልና ማጣመር

መልመጃ ሶስት

ሀ. የሚከተሉትን ቃላት እየነጠላችሁ አንብቡ።

ምሳሌ፡ ገንዘብ ገ ገ ዘ ብ

- | | |
|---------|---------|
| 1. አንጮቴ | 4. ማምረት |
| 2. የሚበሉ | 5. አናናስ |
| 3. ክፍሎች | |

ክፍለጊዜ ስድስት

ለ. የሚከተሉትን ድምጾች እያጣመራችሁ አንብቡ።

ምሳሌ፡ ገ ገ ዘ ብ ገንዘብ

- ይ ው ሳ ለ

አማርኛ

2. ይ በ ላ ል

3. ፍ ራ ፍ ሬ

4. ይ ሰ ጣ ሉ

5. ማ ም ረ ት

ክፍለጊዜ ሰባት

ትምህርት አራት: የቃላት ጥናት

መልመጃ አራት

ከተሰጡት ቃላት እየመረጣችሁ በቃል መልሱ።

ሜዳ

ኳስ

ፈተና

ሰልፍ

ባንዲራ

ቤተመጻሕፍት

1. የተማሪዎች ችሎታ የሚመዘንበት፤
2. ተማሪዎች ስፖርት የሚሰሩበት ቦታ፤
3. መጽሐፍ በፀጥታ የሚነበብበት ቦታ፤
4. ባንዲራ ለማውጣት የሚደረግ ስርአት፤

አማርኛ

5. የአንድ አገር መለያ አርማ፤

6. ተማሪዎች የሚጫወቱበት ክብ ነገር፤

ክፍለጊዜ ስምንት

ድምጽ በመተው ማንበብ

መልመጃ አምስት

ሀ. በምሳሌው መሰረት የመጀመሪያውን

ድምጽ በመተው አንብቡ።

ምሳሌ፡ ተሰራ ሰራ

ተሸለመ ሸለመ

1. አጸደቀ 5. አማረ

2. ከድምጽ 6. ተማረች

3. ተመለሰ 7. ተተነተነ

4. ተደገሰ 8. መተካት

አማርኛ

ክፍለጊዜ ዘጠኝ

ለ. በምሳሌው መሰረት አንድ ድምፅ ከመጀመሪያ በመጨመር አንብቡ።

ምሳሌ፡ ሰው ከሰው፣ በሰው፣

1. እርሳስ

4. ደረሰ

2. መጣ

5. ሰሌዳ

3. ጸፈ

ክፍለጊዜ አስር

ሐ. በምሳሌው መሰረት ስሩ።

ምሳሌ፡ 1. ቡሬ ቡራቡሬ

2. ጅል ጅላጅል

1. ብልጥ

4. ፍሬ

2. ገር

5. ቀይ

3. ጥሬ

6. ረጅም

አማርኛ

ክፍለጊዜ አስራ አንድ

መ. በጥንድ በመወያየት በምሳሌው መሰረት መነሻ ድምጽ በመነጠል ተናገሩ።

ምሳሌ: 1. ተመረቀ → ተ_መረቀ

2. ተጠየቀ → ተ _ ጠየቀ

1. ተፃፈ 2. በዱላ 3. ከላጩ

4. በነገረ 5. ተመለሰ 6. በጨመረ

ክፍለጊዜ አስራ ሁለት

ድምጽ መተካት

ሀ. በምሳሌው መሰረት ከመጀመሪያ ያለውን ድምጽ በመተካት ስሩ።

ምሳሌ: ከሰራ በሰራ

1. በሄደ 4. ደመረ

2. ከመጣ 5. ሰፈረ

3. ከበረ 6. ስብር

አማርኛ

ክፍለጊዜ አስራ ሶስት

ለ. በምሳሌው መሰረት የቃላቱን የመሃል ፊደል በመተካት ሌላ ቃል መስርቱ።

ምሳሌ፡ አጠረ —→ አሰረ/አረረ/አፈረ

- | | |
|--------|--------|
| 1. ቀነሰ | 3. አጠና |
| 2. ቀበጠ | 4. አወራ |

ክፍለጊዜ አስራ አራት

ትምህርት አምስት፡ ማንበብ

የአትክልት ቦታ ዝግጅት



አማርኛ

የሚከተሉትን በቃል መልሱ።

1. የአትክልት ቦታ እንዴት ይዘጋጃል?

2. ከምስሎቹ ስለቦታ ዝግጅት ምን

ተረዳችሁ?

አትክልት ከመትከል በፊት ቦታ ማዘጋጀት ይገባል። ቦታ ሲዘጋጅ፣ አፈሩን ማመቻቸት ያስፈልጋል። አፈርን ለማመቻቸት ሰው ሰራሽና የተፈጥሮን ማዳበሪያ መጠቀም ይቻላል። የተፈጥሮ ከሚባሉት ውስጥ የከብት ፍግና የአትክልት ብስባሽ ይጠቀሳሉ። ሰው ሰራሽ የሚባለው ደግሞ በፋብሪካ ውስጥ የሚመረት ማዳበሪያ ነው። እነዚህን በመጠቀም የአፈርን ለምነት እንዲጨምር ማድረግ ይቻላል።

አማርኛ

የተፈጥሮ ማዳበሪያ አፈር ውሃና ማዕድኖችን ይዞ እንዲቆይ ይረዳል።

በተፈጥሮ ማዳበሪያ የዳበረ አፈር ጤናማ ተክሎችን ለማብቀል ተመራጭ ነው።

አንብቦ መረዳት

መልመጃ ሰባት

ሀ. የሚከተሉትን በቃል መልሱ።

1. አትክልት ከመትከል በፊት ምን ማድረግ ያስፈልጋል?
2. አፈር ጤናማ ተክሎችን እንዲያበቅል ምን ያስፈልገዋል?
3. አፈርን ለአትክልት ምቹ ለማድረግ ምን መደረግ አለበት?

ክፍለጊዜ አስራ አምስት

ለ. ከታች ከቀረቡት ቃላት ውስጥ ምረጡና አረፍተነገሮቹን አሟሉ።

ማዳበሪያ	ምቹ	ለምነት	ሊበላሽ
ተመራጭ	ኖረው		ማዕድኖችን
ለም	ተብላልቶ		ማስዋብ

1. የዳበረ አፈር ጤናማ ተክሎችን ለማብቀል _____ ነው።
2. አፈርን ለማመቻቸት _____ መጠቀም ይቻላል።
3. የተፈጥሮ ማዳበሪያ አፈር ውሃና _____ ይዞ እንዲቆይ ይረዳል።
4. ማዳበሪያን በመጠቀም የአፈርን _____ እንዲጨምር ማድረግ ይቻላል።
5. የቆሽሽን ቦታ በአበባ _____ ይቻላል።

አማርኛ

6. ሰውየው በጥረቱ ያማረ ቦታ _____ ።
7. ፍግ አፈርን__ ለማድረግ ይጠቅማል።
8. ጽዱ አከባቢን ለኑሮ _____ ነው።
9. ቆሻሻ _____ አፈር ሊያዳብር ይችላል።
10. በአያያዝ ጉድለት የአትክልት ጣእም _____ ።

ክፍለጊዜ አስራ ስድስት

መልመጃ ስምንት

በ “ሀ” ስር ለቀረቡት ተመሳሳይ ፍቺ የሚሆኑ ከ “ለ” ፈልጋችሁ አዛምዱ።

“ሀ”

“ለ”

1. ለም

ሀ. ተፈላጊ

2. ተመራጭ

ለ. የዳበረ

3. ማመቻቸት

ሐ. በፋብሪካ የሚመረት

አማርኛ

4. የሚመረቱ መ. ማስተካከል

5. ሰው ሰራሽ ሠ. የሚሰራ

ክፍለጊዜ አስራ ሰባት

መልመጃ ዘጠኝ

የሚከተሉትን አረፍተነገሮች በየተራ አንብቡ።

1. ግቢያችን ጠባብ ነው።
2. ባለችን ቦታ ላይ አትክልት እንተክላለን።
3. ከተክልናቸው ውስጥ አንዷ ሎሚ ናት።
4. ሎሚ ያለበት ጭማቂ ያስደስተኛል።

ክፍለጊዜ አሰራ ስምንት

ትምህርት ስድስት: መፃፍ

መልመጃ አሰር

የሚከተሉትን አረፍተነገሮች በተገቢ ምልክቶች አሟሉ።

1. በለጠ ኳስ ተጫወተ
2. እፎይ አረፍኩ
3. ክፍሉን ያፀዳው ማነው
4. ልጁ ጠንክሮ ስለሰራ ተሸለመ
5. በሬው በስንት ብር ተሸጠ
6. በሪቴ የት ሂደት

ምዕራፍ አምስት፡ የአካባቢ ጽዳት

ክፍለጊዜ አንድ

ትምህርት አንድ፡ ማዳመጥ

የነአየለ ግቢ



የሚከተሉትን ጥያቄዎች በቃል መልሱ።

1. በምስሉ ላይ የሚታዩ ሰዎች ምን እያደረጉ ይመስላችኋል?
2. የግቢያችሁን ንጽህና እንዴት ትጠብቃላችሁ?

አማርኛ

የማዳመጥ ጊዜ ጥያቄዎች

አቆረ

ብክለት

ቃኘ

1. የልብስ ማጠባያው ውሃ _____

2. አየሉ ግቢውን _____

3. ፕላስቲክ ማቃጠል ያየር _____

ያስከትላል።

ክፍለጊዜ ሁለት

መልመጃ አንድ

ሀ. የሚከተሉትን ጥያቄዎች በቃል መልሱ።

1. አየሉና ባለቤቱን ያሳሰባቸው ምንድን ነው?

2. የተጣለው ልብስ ማጠባያ የምን መራቢያ ሆነ?

ለ. የሚከተሉትን እውነት ወይም ሀሰት

አማርኛ

በማለት መልሱ።

1. እነአየለን ማታ ማታ ቢንቢዎች ያስቸግሯቸዋል።
2. እነአየለ የተጣለውን ልብስ ማጠቢያ ጥቅም እንዲሰጥ አደረጉ።
3. እነአየለ የፕላስቲክ ማጠቢያውን አቃጠለ።
4. እነአየለ የተከለሉት ዛፍ ነው።
5. ማጠቢያው በአፈር ሲሞላ ቢንቢዎቹ ጠፉ።

ክፍለጊዜ ሶስት

ሐ. ባዳመጣችሁት መሰረት ባዶ ቦታዎቹን የሚያሟሉትን ቃላት በመምረጥ መልሱ።

ማጠቢያ ማታ ማታ ቢንቢ ችግር

አማርኛ

1. አገልግሎት የማይሰጠው ልብስ

ማጠቢያ ለ _____ መራቢያ ሆኗል።

2. ለነአየለ ግቢ መቆሸሽ ምክንያት

የሆነው የተጣለ ልብስ _____ ነው።

3. የልብስ ማጠቢያው ላይ የተራቡ

ቢንቢዎች በነአየለ ላይ _____ ፈጥረዋል።

4. ቢንቢዎቹ እነአየለን የሚያስቸግሩት

_____ ነው።

ክፍለጊዜ አራት

ትምህርት ሁለት: መናገር

ተግባር አንድ

በቤታችሁ አካባቢ በመጣላቸው ምክንያት

ጉዳት ሊያስከትሉ የሚችሉ ነገሮች ምን ምን

እንደሆኑ በየተራ እየተነሳችሁ ለክፍል

ተማሪዎች ተናገሩ።

ክፍለጊዜ አምስት

ተግባር ሁለት

በአካባቢያችሁ አገልግሎታቸው በማብቃቱ ከሚጣሉ ነገሮች ውስጥ በሌላ መልክ አገልግሎት ሊሰጡ የሚችሉ ነገሮች ምን ምን እንደሆኑ ቤተሰቦቻችሁን በመጠየቅ ዘርዝሩ። ከዚያም ጥንድ ጥንድ በመሆን ባገኛችኋቸው ሃሳቦች ላይ ተወያዩባቸው። የተወያያችሁባቸውን ሃሳቦች ለክፍል ጓደኞቻችሁ ንገሩ።

ክፍለጊዜ ስድስት

ለ. ሀሳብ አሰባስቡና ያገኛችሁትን ለክፍል ተማሪዎች አካፍሉ።

የተጣሉና አካባቢን ሊበክሉ የሚችሉ

አማርኛ

ነገሮችን ለዩ። የሊያችሁትን እንዴት
ማስወገድ እንደሚቻል አስቡ። እንዴት
እንደሚወገድና ስራ ላይ ማዋል እንደሚቻል
ያላችሁን ሀሳብ ለክፍል ተማሪዎች ንገሩ።

ክፍለጊዜ ሰባት

ሐ. ግሊያችሁ ቢቆሽሽ ምን ጉዳት የሚያመጣ
ይመስላችኋል? ጉዳቱን እንዴት
ማስቀረት ይቻላል? ሀሳባችሁን ለክፍል
ተማሪዎች አካፍሉ።

ክፍለጊዜ ስምንት

ትምህርት ሶስት: መነጠልና ማጣመር
መልመጃ ሁለት

ሀ. በሚከተሉት ቃላት ውስጥ ያሉትን
ድምጾች በፍጥነት ነጥላችሁ አንድ ባንድ
ጥሩ።

አማርኛ

1. ጽዳት
2. ቆሻሻ
3. ማጽዳት
4. ማሳመር
5. ማስዋብ

ክፍለጊዜ ዘጠኝ

ለ. አጣምራችሁ አንብቡ

1. ቆ ሸ ሸ
2. ጽ ዳ ቷ
3. ግ ቢ ዋ
4. ሰ ፊ ሯ
5. አ ጽ ዳ

ክፍለጊዜ አስር

ትምህርት አራት: የቃል ጥናት

መልመጃ ሰነት

ሀ. ከመነሻ የጎደሉትን ፊደላት አግሉ።

ምሳሌ: ለጠ = ገለጠ መለጠ በለጠ

አማርኛ

1. ___ ተና

4. ___ ብተር

2. ___ ልስ

5. ___ ጽሐፍ

3. ___ ያቁ

6. ___ ፍል

ክፍለጊዜ አስራ አንድ

ለ. ከመጨረሻ የጎደሉትን ፊደላት አሟሉ።

ምሳሌ፡ መጽሐ__ = መጽሐፍ

1. ጥያ__

4. እርሳ__

2. ወንበ__

5. መቀ__

3. ክፍ __

6. መልመ__

ሐ. ከመሃል የጎደሉትን ፊደላት አሟሉ።

ምሳሌ፡ ሰ__ዳ = ሰሌዳ

1. ቦ __ሳ

4. እር__ስ

2. መ__ስ

5. ደ__ተር

3. ወን__ር

6. መል__

ክፍለጊዜ አስራ ሁለት

መልመጃ አራት

መምህር ከሚያነቡላችሁ ቃላት ውስጥ ድምጽ ወይም ፊደል በመተውትጠራላችሁ።

ሀ. የመጀመሪያ ድምጽ/ፊደል በመተውፈጥናችሁ ቃሉን ጥሩ።

ምሳሌ: “አጠና” → “ጠና”

ክፍለጊዜ አስራ ሶስት

ለ. የመጨረሻ ድምጽ/ፊደል በመተውፈጥናችሁ ቃሉን ጥሩ።

ምሳሌ: መጣች መጣ

አማርኛ

ክፍለጊዜ አስራ አራት

ሐ. የሚነበቡበላችሁን ቃል ከመሃል ፊደል

በመተው በፍጥነት ተናገሩ።

ምሳሌ “አደረሰ” ከሚለው ቃል ውስጥ

“ደ” ቢተው “አረሰ”

“ረ” ቢተው “አደሰ”

ክፍለጊዜ አስራ አምስት

መ. የሚነበቡበላችሁን ቃላት ፊደል

በመተካት በፍጥነት ጥሩ (ተናገሩ)።

ምሳሌ 1. በራ —→ መራ/ሰራ

2. ወሰደ ወረደ/ወለደ

ሠ. ፊደላቱን ከሰንጠረዥ በመምረጥና

በማጣመር አስር ቃላት መስርቱ።

አማርኛ

ምሳሌ: ጠ + ራ → ጠራ

አ	በ	ሰ
ረ	ጠ	መ
ስ	ኖ	ራ

ክፍለጊዜ አሰራ ስድስት

ትምህርት አምስት: ማንበብ

መልመጃ አምስት



ምስሉን በመመልከትና ከልምድ በመነሳት የሚከተሉትን በቃል መልሱ።

1. ከምስሉ ምን ተረዳችሁ?
2. ያካባቢ ንጹህ መሆን ምን ጠቀሜታ

አማርኛ

አለው ትላላችሁ?

አካባቢን በንጽህና መያዝ ብዙ ጠቀሜታዎች አሉት። ከነዚህ ውስጥ አካባቢን ንጹህ ያደርጋል። ንጹህ አካባቢ እይታን ይማርካል፤ ለመዝናኛነትም ያገግላል። የሚያዝናና ቦታ አእምሮን ለማዘናናትም ይጠቅማል።

በሌላ በኩል ያካባቢ ንጹህ አለመሆን የጤና መታወክን ያስከትላል። የጤና መታወክ የብዙ ተያያዥ ችግሮች ምክንያት ይሆናል። ስለዚህ አካባቢን ከቆሻሻ ማጽዳት የራስንም ጤና መጠበቅ ነው።

መልመጃ ስድስት

ያንብቦ መረዳት ጥያቄዎች

አማርኛ

የሚከተሉትን ሀሳቦች በምንባቡ መሰረት ትክክል የሆነውን “እውነት” ትክክል ያልሆነውን “ሀሰት” በማለት መልሱ።

1. የአካባቢ ንጹህ አለመሆን የጤና መታወክ ያስከትላል።
2. የአካባቢ ንጹህ አለመሆን ከጤና ጋር ግንኙነት የለውም።
3. አካባቢን በንጽህና መያዝ የራስንም ጤና መጠበቅ ነው።

ክፍለጊዜ አስራ ሰባት

መልመጃ ሰባት

የሚከተሉትን አረፍተነገሮች በፍጥነትና በትክክል በየተራ አንብቡ።

1. ሌሎ መጣች።
2. ሌሎ መጣች?
3. ሌሎ መጣች!
4. በለጠ ጎበዝ ተማሪ ነው።

አማርኛ

5. ስድሴ የሰራችው ስዕል ያምራል።

6. የቤት ስራችሁን ሰርታችኋል?

7. አንደኛ የወጣችው ማንናት?

ክፍለጊዜ አስራ ስምንት

ትምህርት ስድስት፡ መጻፍ

ተግባር ሶስት

ሀ. መምህር የሚያነቡላችሁን ቃላት በትክክል ጻፉ።

ለ. በቡድን መጻፍ

መምህር በሚሰጧችሁ መመሪያ መሰረት በአነስተኛ ቡድን ተከፈሉ። ከዚያም የሚቀጥለውን ሀሳብ በተመለከተ ከአምስት አረፍተ ነገር ባልበለጠ አጭር ጽሁፍ አዘጋጁ። የግል ንጽህናችሁን እንዴት እንደምትጠብቁ

ምዕራፍ ስድስት: ባህላዊ ሙዚቃ

ክፍለጊዜ አንድ

ትምህርት አንድ: ማዳመጥ

ባህላዊ የሙዚቃ መሳሪያዎች



አማርኛ

የቅድመማዳመጥ ጥያቄዎች

የሚከተሉትን ጥያቄዎች በቃል መልሱ።

1. ከላይ በስእል ከቀረቡት የሙዚቃ መሳሪያዎች የትኞቹን እንደምታውቁ ለመምህራችሁ ንገሩ።

2. ከላይ በስእሉ የቀረቡት የሙዚቃ መሳሪያዎች የሚያወጡትን ድምጽ አስመስሉ።

የማዳመጥ ጊዜ ክንውን

ከተሰጡት ቃላት መርጣች በማስገባት ባዶ ቦታዎቹን አሟሉ።

የክር

የትንፋሽ

የምት

1. ከበሮ፣ ነጋሪት እና አታሞ _____

መሳሪያዎች ናቸው።

አማርኛ

2. ክራርና ማሲንቆ _____ መሳሪያዎች

ናቸው።

3. ዋሽንት _____ መሳሪያ ነው።

ክፍለጊዜ ሁለት

የአዳምጦ መረዳት ጥያቄዎች

መልመጃ አንድ

ባዳመጣችሁት መሰረት ትክክል የሆነውን

“እውነት”፣ ትክክል ያልሆነውን “ሐሰት”

በማለት መልሱ።

1. ባህላዊ የሙዚቃ መሳሪያዎች ከእንጨት፣ ከቆዳ ከጅማት ሊሰሩ ይችላሉ።

2. ዋሽንት ለመስራት ሸንቦቆና ሹል ብረት ያስፈልጋል።

3. ፅናፅል ከክር የሚሰራ ነው።

4. ከበሮ ከእንጨትና ከቆዳ ሊሰራ ይችላል።

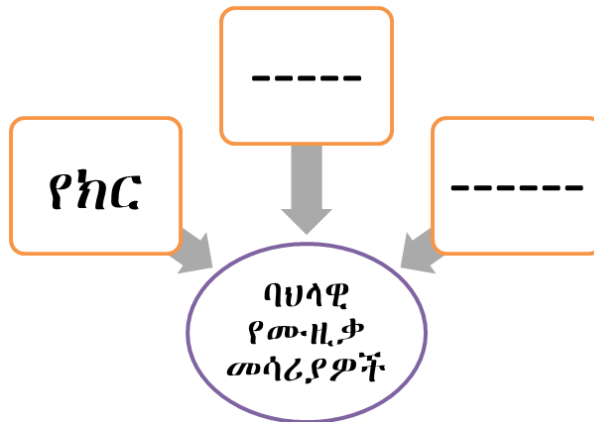
አማርኛ

5. ማሲንቆ የትንፋሽ መሳሪያ ነው።

ክፍለጊዜ ሶስት

መልመጃ ሁለት

የሚከተለውን አሟሉ



ክፍለጊዜ አራት

ትምህርት ሁለት፡ መናገር

ተግባር አንድ

በአካባቢያችሁ ስለሚዘወተር ባህላዊ የሙዚቃ መሳሪያ በቡድን ተወያይታችሁ በተወካያችሁ አማካኝነት ለክፍል ተማሪዎች ተናገሩ።

ክፍለጊዜ አምስት

ተግባር ሁለት

ቃጭል፣ ጽናፅል እና ድቤ በባህላዊ ሙዚቃ ውስጥ እንዴት እንደሚያገለግሉ ቤተሰቦቻችሁን ጠይቃችሁ ለክፍል ጓደኞቻችሁ ግለጹ።

ክፍለጊዜ ስድስት

ተግባር ሶስት

በአካባቢያችሁ ስለሚታወቅ አንድ የሙዚቃ መሳሪያ ምንነትና ከምን ከምን እንደሚሰራ በቃላት ለክፍል ጓደኞቻችሁ ንገሩ።

ክፍለጊዜ ሰባት

ትምህርት ሶስት፡ ማጣመርና መነጠል መልመጃ ሶስት

አማርኛ

በቃል ውስጥ ያሉ ድምጾችን ነጥላችሁ ጥሩ።

ነጥላችሁ የጠራችሁትን ወዲያው

አጣምራችሁ ቃሉን ተናገሩ።

- | | |
|--------|--------|
| 1. ቁስ | 4. ቃጭል |
| 2. ጭራ | 5. ጅማት |
| 3. ክራር | 6. ጠፍር |

ክፍለጊዜ ስምንት

መልመጃ አራት

ቃላቱ ላይ ቅጥያዎችን በመጨመር ተናገሩ።

ምሳሌ 1 ከበሮ በከበሮ/ስለከበሮ/እንደከበሮ

2. ደረደረ መደርደር/ደርዳሪ

- | | |
|--------|---------|
| 3. ክራር | 4. መታ |
| 4. ጎሰመ | 5. ጽናፅል |
| 5. ደወለ | 6. ቃጭል |

ክፍለጊዜ ዘጠኝ

ትምህርት አራት: የቃላት ጥናት

መልመጃ አምስት

ቀጥሎ ካሉት ቃላት ጋር ተመሳሳይ ዜማ የሚፈጥሩ ቃላትን ተናገሩ።

- ምሳሌ 1. ክህሎት አድናቆት/አገልግሎት
- 2. ህዳሴ ግስጋሴ/ልሰላሴ

- 1. ብቃት
- 2. ስንፍና

ክፍለጊዜ አስር

መልመጃ ስድስት

የሚከተሉትን ቃላት በተመሳሳይ ድምጽ በሚጀምሩና በሚጨርሱ ክፈላቸው።

አማርኛ

መዘመር	ውልቃት	መቀመር
እርማት	ግርፋት	መደመር
ምርቃት	ማንበብ	ሽልማት
መጻፍ	ውቅራት	መመለስ
መሳተፍ	እልባት	መማር
እርዛት	መራቆት	ብቃት
ጥራት	መነከር	

በተመሳሳይ ድምጽ የሚጀምሩ	በተመሳሳይ ድምጽ የሚጨርሱ
መዘመር	ውልቃት
መደመር	ሽልማት

ክፍለጊዜ አስራ አንድ

መልመጃ ሰባት

ቅጥያ በመተው ጻፉና አንብቡ

ሀ. የመጀመሪያውን ቅጥያ መተው

አማርኛ

ምሳሌ 1 በማሲንቆ → ማሲንቆ

2. ስለመታ → መታ

1. ስለጎሰመ

3. በነጋሪት

2. ስለነፋ

4. እንደዋሽንት

ለ. የመጨረሻውን ቅጥያ በመተው ማንበብ

ምሳሌ 1. ከርካሪዎች

ከርካሪ

1. ጎሳሚዎች

3. መቼዎች

2. ደርዳሪዎች

4. ገዝጋገሮች

ክፍለጊዜ አስራ ሁለት

ትምህርት አምስት: ማንበብ

ሰመረና ዋሽንት

1. ዋሽንት ምንድነው?

2. ከየትኛው ባህላዊ የሙዚቃ መሳሪያ

ይመደባል? ለምን?

አማርኛ

ሰመረ ጎበዝ ተማሪ ነው። ባከባቢው ያለ ነገሮችን መፈተሽ ይወዳል። በሰፈራቸው ታዋቂ ዋሽንት ነፊ ሰው ነበሩ። እኒህ ሰው የሚጠቀሙባትና አብራቸው የኖረች ዋሽንት ነበረቻቸው። አንድ ቀን ሰመረ ተጠግቷቸው በትኩረት ሲመለከት ቆየ። በኋላ እዲያሳዩት ጠየቃቸው። ከሸንበቆ እደሚሰራ ነገሩት። በአዋቂ እንዳሰሩና እንዳይሰበርባቸው እንደሚጠነቀቁ ነገሩት። ቢሰበር አሳምሮ የሚሰራላቸው ባለሙያም አለመኖሩን ነገሩት። ለምን አይሰራም የሚል ጥያቄ ተፈጠረበት።

መልመጃ ስምንት

የሚከተሉትን በምንባቡ መሰረት መልሱ።

1. ሰውየው በደንብ ማየት ለምን ከለከሉት?

አማርኛ

2. ሰመረ አገላብጦ ማየት ለምን ፈለገ?

ክፍለጊዜ አስራ ሶስት

አንብቦ መረዳት

መልመጃ ዘጠኝ

ከምንባቡ የወጡ አረፍተነገሮች የያዙትን ሀሳብ አብራሩ።

1. ነገሮችን መፈተሽ ይወዳል።
2. አብራቸው የኖረች ዋሽንት ነበረቻቸው።
3. ተጠግቷቸው በትኩረት ሲመለከት ቆየ።
4. አገላብጦ እንዲያይ አልፏቸውም።
5. በአዋቂ እንዳሰሩት ነገሩት።

ክፍለጊዜ አስራ አራት

በጊዜ የተገደበ ንባብ

መልመጃ አስር

አማርኛ

ለአንድ ደቂቃ በተቻለ ፍጥነት አንብቡ።
ማሲንቆ ከክር ባህላዊ የሙዚቃ መሣሪያዎች
መካከል አንዱ ነው። ማሲንቆ ለማዘጋጀት
ብዙ የፈረስ ጭራዎች አንድ ላይ ይሸረባሉ።
ከዚያ በኋላ ሣጥን መሰል ነገር በጣውላ
ይዘጋጃል፤ ድምፅንም ለማጉላት በፍየል ቆዳ
ይለጎማል። በተጨማሪም በሳጥኑ በአንደኛው
ማዕዘን ውስጥ ቁልቁል አንድ ቋሚ እንጨት
ይገባል። በቋሚው እንጨት ላይ የፈረስ
ጭራው ይወጠራል። ሌላ ደጋን የመሰለ
እንጨትም ይዘጋጃል። በዚህ እንጨት ላይም
የፈረስ ጭራ ይወጠራል። ደጋኑና በቋሚ ላይ
የተወጠረውን አንድ ላይ በመገዝገዝ
የሙዚቃ ድምጽ ያወጣል።

ክፍለጊዜ አሰራ አምስት

ትምህርት ሰድስት፡ መጻፍ

መልመጃ አሰራ አንድ

ከሙዚቃ መሳሪያዎች ውስጥ አንዱን
 በቡድን ምረጡ። የመረጣችሁት የሙዚቃ
 መሳሪያ ከምን እንደሚሰራና የየትኛው
 የሙዚቃ መሳሪያ ክፍል እንደሆነ ተወያዩ።
 ተጨማሪ ከመሳሪያው ጋር የተያያዘ
 በማዳመጥ ጊዜ የያዘችሁትን ማስታወሻ
 ተመልከቱ። ከቡድን አባላት ሃሳብ
 አሰባስቡ። በተሰበሰቡ ነጥቦች ላይ ተወያዩ።
 የተወያያችሁበትን ሃሳብ አደራጁ።
 በተደራጀው ሃሳብ አጭር ታሪክ ጻፉ።

ክፍለጊዜ አስራ ስድስት

ተግባር አራት

በቡድን የጻፋችሁትን አጭር ታሪክ በአንድ የቡድኑ አባል ይነበብ። የሚጨመርበት ወይም የሚቀነስ ካለ ሃሳብ ስጡበት። የተስማሙትን የመጨረሻ ጽሁፍ አዘጋጁ።

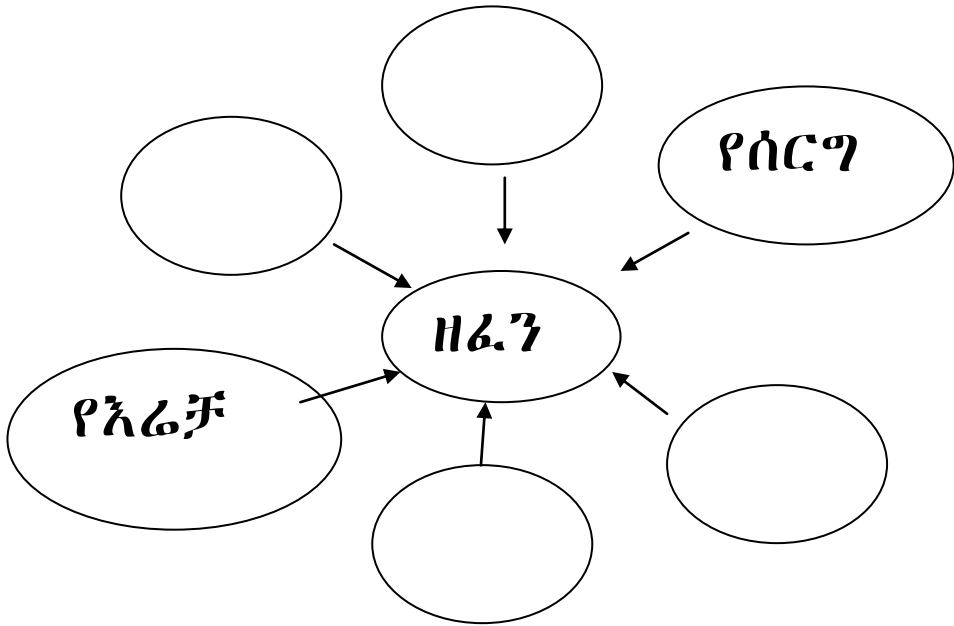
ክፍለጊዜ አስራ ሰባት

ተግባር አምስት

መምህር በሚሰጧችሁ መመሪያ መሰረት ጽሁፉን ለሌሎች ቡድን አባሎች አንብቡ።

ክፍለጊዜ አስራ ስምንት

ሀ. የሚከተሉትን ክቦች በቃላት አሟሉ።



ለ. መምህር የሚያነቡላችሁን አረፍተነገሮች በትክክል ፃፉ።


ሐ. ከእያንዳንዱ የሙዚቃ መሳሪያ አይነት ሁለት ሁለት ጻፉ።

የክር የትንፋሽ የምት

ምዕራፍ ሰባት: መልካም ጠባይ

ክፍለጊዜ አንድ

ትምህርት አንድ: ማዳመጥ



አቶ ቶለሳ

የቅድመማዳመጥ ጥያቄዎች

1. ከስጵሉ ምን እንደተረዳችሁ ተናገሩ።
2. መልካም ጠባይ መገለጫዎች ምን ምን ይመስሏችኋል?

አማርኛ

የማዳመጥ ጊዜ

መምህራችሁ ሲያነቡላችሁ ትርጉማቸውን የማታደቁቸውን ቃላት ማስታወሻችሁ ላይ ጻፉ።

የአዳምጦ መረዳት ጥያቄዎች

መልመጃ አንድ

ሀ. ባዳመጣችሁት ታሪክ መሰረት መልሱ።

1. ከሰማችሁት ታሪክ ምን መልካም ነገሮችን ተረዳችሁ።
2. አቶ ቶለሳ በመንገድ ላይ ያገኙት ሰው ምን አይነት ነው?
3. አቶ ቶለሳ ባለቤታቸውን ምን በማለት አሞገሷቸው?

ክፍለጊዜ ሁለት

ለ. ትክክለኛውን መልስ መርጣችሁ መልሱ።

1. የአቶ ቶለሳ መልካም ጠባይ በምን ይገለጻል

ሀ. ችግረኞችን በመርዳት

ለ. የተበደሩትን በመከልከል

ሐ. ሩህሩህ ባለመሆን

2. ችግረኛው ሰውዬ ያለበት ሁኔታ _____

ሀ. ልብሱ የተበጫጨቀ ነው

ለ. እግሮቹ በእንቅፋት ቆስለዋል

ሐ. ሁለቱም መልስ ናቸው

3. አንድ ቅያሪ ልብስ ካለን ይበቃናል

ያሉት ማን ናቸው?

ሀ. አብደኔ

ለ. ወይዘሮ አያንቱ

ሐ. አቶ ቶለሳ

አማርኛ

4. ለተራብ ምግብ ከሆነ ለታረዘ _____

ሀ. ውሀ ለ. መድኃኒት ሐ. ልብስ

5. ለ _____ የሚራራ ሰው መልካም ባህሪ ያለው ነው።

ሀ. ነዳያን ለ. ለጠገበ ሐ. ለሌባ

ክፍለጊዜ ሶስት

መልመጃ ሁለት

የሚከተሉትን አዛምዱ

“ሀ”

1. ነዳያን

2. መታረዝ

3. ማካፈል

4. መደጋገፍ

5. ቅያሬ

“ለ”

ሀ. መረዳዳት

ለ. መስጠት

ሐ. ድሆች

መ. ልዋጭ

ሠ. መራቆት

ክፍለጊዜ አራት

ትምህርት ሁለት: መናገር

ተግባር አንድ

የመልካም ጠባይ መገለጫዎች ምን ምን እንደሆኑ በጥንድ ተወያዩ። ከዚያ የተስማማችሁበትን ለክፍልተማሪዎች ተናገሩ።

ክፍለጊዜ አምስት

ተግባር ሁለት

በአካባቢያችሁ በጥሩነታቸው የሚታወቁ ሰዎች ምን ምን ተግባራትን እንደሚፈጽሙ ቤተሰቦቻችሁን ጠይቃችሁ ለክፍል ጓደኞቻችሁ ንገሩ።

ክፍለጊዜ ስድስት

ተግባር ሦስት

መልካም ባህሪ ነው ከምትሉት ውስጥ አንዱን ምረጡ። የመረጣችሁትን መልካም ባህሪ ምንነትና የሚያስገኘውን ጥቅም ለክፍል ጓደኞቻችሁ ግለጹ።

ክፍለጊዜ ሰባት

ትምህርት ሶስት፡ የቃላት ጥናት

መልመጃ ሶስት

ሀ. ለሚከተሉት ቃላት ባዳመጣችሁት መሰረት ፍቺ ስጡ።

- 1. ማካፈል 3. ታረዙ 5. ደግ
- 2. ተደጋግፎ 4. ነዳይ 6. ኮራሁብሽ

አማርኛ

ለ. ቃላት ላይ ቅጥያ በመጨመር ተናገሩ።

ምሳሌ 1 ደግ ደግነት/ደጎች

2. መገባ /ስለመገባ/ እንደመገባ/

እየመገባ

1. መጸወተ 5. ምክር

2. ቸር 4. ራራ

ክፍለጊዜ ስምንት

ሐ. ቀጥሎ ካሉት ቃላት ጋር ተመሳሳይ ዜማ

የሚፈጥሩ ሶስት ሶስት ቃላት ተናገሩ።

ምሳሌ 1. ፍጥነት ግድፈት/ብልጠት

2. ግስጋሴ ህዳሴ/ልስላሴ

1. ርህራሄ 3. ውዝዋዜ

2. ሀዘኔታ 4. ደግነት

አማርኛ

ክፍለጊዜ ዘጠኝ

መ. ቃላት ላይ ቅጥያ በመጨመር ተናገሩ።

- ምሳሌ 1. ክፉ ክፉት/እንዲከፉ/ስለከፉ
 2. ረዳ መርዳት/እርዳታ/ስለረዳ
1. ብልጥ 3. ደግ
 2. ለገሰ 4. አዘነ

መልመጃ አራት

የሚከተሉትን ቃላት በተመሳሳይ ድምጽ በሚጀምሩና በሚጨርሱ ስር ደልድሏቸው።

ክፍለጊዜ አስር

የሚከተሉትን ቃላት በተመሳሳይ ድምጽ በሚጀምሩና በሚጨርሱ ስር ደልድሏቸው።

መመፅወት	ደግነት	መታዘዝ
እርዛት	ማገዝ	ቅናት
ምርቃት	ግንዛቤ	ሽልማት
ቸርነት	መደገፍ	በጎነት
መራቆት	መታቀፍ	ክፋት

አማርኛ

በተመሳሳይ ድምጽ የሚጀምሩ	በተመሳሳይ ድምጽ የሚጨርሱ
መዘመር	ውልቃት
መታዘዝ	ሽልማት

ክፍለጊዜ አስራ አንድ

ትምህርት አራት: ማንበብ

የመልካም ስነምግባር መገለጫዎች

ቅድመንባብ ጥያቄ

1. መልካም ስነምግባር ምንድን ነው?
2. የመልካም ስነምግባር መገለጫዎች ምን ምን ይመስሏቸዋል?

የንባብ ጊዜ ጥያቄዎች

እያነበባችሁ የሚከተሉትን ባዶ ቦታዎች

የሚያሟሉ ቃላት ፈልጉ።

1. የመልካም ስነምግባር መገለጫዎች

ሀቀኝነት፣ ሰውን ማክበርና _____ ናቸው።

አማርኛ

2. አደራን ተቀብሎ በአግባቡ መያዝ_ ነው።

ሀቀኝነት፣ ሰዎችን ማክበርና ታማኝነት የመልካም ሥነምግባር መገለጫዎች ናቸው።

ሀቀኝነት ሲባል እውነትን መናገር፣ በእውነት መስራት፣ አለመዋሸት ማለት ነው።

ታማኝነት ደግሞ የተሰጠን ኃላፊነት

በአግባቡ መወጣት፣ አደራን ተቀብሎ

በአግባቡ መያዝ፣ የሰውን ንብረት

ካልተፈቀደ በስተቀር አለመንካት፣

አለመስረቅና የመሳሰሉትን ድርጊቶች

አለመፈጸም ናቸው። ሰዎችን ማክበር ሲባል

ደግሞ አለመሳደብ፣ ለትልልቆች ቅድሚያ

መስጠት፣ መታዘዝ፣ ጓደኛን መውደድ፣ ከራስ

ይልቅ ለሰዎች ማሰብን ያጠቃልላል።

አንብቦ መረዳት

መልመጃ አምስት

ሀ. በምንባቡ መሰረት መልሱ።

- 1. ሀቀኝነት ሲባል ምን ምንን ያካትታል?
- 2. ታማኝ የሆነ ሰው ምን ምን ያደርጋል?
- 3. እውነትን መናገርና በእውነት መስራት የምን መገለጫዎች ናቸው?

ክፍለጊዜ አስራ ሁለት

ለ. ቃላትና ሀረጎቹን በሚወክሉት ባህሪ ስር መድቡ።

ሀቀኝነት	መስረቅ	ማስታረቅ
ጉቦ መቀበል	መሳደብ	ታማኝነት
መዋሸት	መታዘዝ	ሰውን ማክበር
ራስ ወዳድነት		

አማርኛ

ጥሩ ባህሪ	መጥፎ ባህሪ
ሀቀኝነት	መስረቅ

መልመጃ ስድስት

መነሻና መድረሻ ቅጥያ ያላቸውን ቃላት

ከምንባብ ለይቶ ማውጣት

ሀ. መነሻ ቅጥያ ያላቸው ቃላት

ምሳሌ: የመልካም

ለ. መድረሻ ቅጥያ ያላቸውን ቃላት

ምሳሌ: ሀቀኝነት

ክፍለጊዜ አስራ ሶስት

ተግባር አራት

የሚከተለውን ታሪክ በተገቢው ፍጥነት ድምጽ በማሰማት አንብቡ።

የአቶ ቶለሳ ባልንጀራ።

የአቶ ቶለሳ ባልንጀራ አቶ አደም ይባላሉ። አቶ አደም መልካም ሰው ናቸው። ችግረኞችን ይረዳሉ። ሀቀኛ መሆናቸውን ጎረቤቶቻቸው ይመሰክራሉ። የተቀያየሙ ሰዎችን ያስታርቃሉ። ለወጣቶች ልምድ ያካፍላሉ። ወጣቶችን ይመክራሉ። የሰውን ብረት አይነኩም። እንደ አቶ ቶለሳ ደግ ሰው ናቸው። ሀብትም አፍርተዋል።

ክፍለጊዜ አስራ አራት

ተግባር አምስት

ከላይ ያለውን ታሪክ መምህራችሁ በሚሰጧችሁ መመሪያ መሰረት በትክክለኝነት አንብቡ።

ክፍለጊዜ አስራ አምስት

ተግባር ስድስት

የሚከተሉትን አረፍተነገሮች መምህራችሁ በሚሰጧችሁ መመሪያ መሰረት አንብቡ።

- 1. መልካም መስራት ያስመሰግናል።
- 2. ጥሩ ስነምግባር ያለው ሰው ታወቃለችሁ።
- 3. የሚገርም ነው! እጅግ ተውበሃል!
- 4. ዋ! ይህቺን ትደግማትና ልብ አድርግ!

አማርኛ

5. የቤት ስራ መስራት ጠቀሜታው ለራሳችን ነው።

6. መምህራችን ደብተር፣ መጽሐፍና ብዕር በስርአት እንድንይዝ መከሩን።

ክፍለጊዜ አስራ ስድስት

ትምህርት አምስት፡ መጻፍ

ተግባር ሰባት

ስለመልካም ስነምግባር ምንነትና ጠቀሜታ በቡድን ተወያዩ። የተወያያዥሁበትን ዋና ዋና ነጥብ ማስታወሻ ያዙ። በቡድን የተያዘውን ማስታወሻ በመጠቀም አጭር ታሪክ ጻፉ።

ክፍለጊዜ አስራ ሰባት

ተግባር ስምንት

በቡድን የጻፋችሁት በአንድ የቡድኑ አባል ይነበብ። የሚጨመርበት ወይም የሚቀነስ ካለ ሀሳብ ስጡበት። የተስማሙትን የመጨረሻ ጽሁፍ አዘጋጁ።

ክፍለጊዜ አስራ ስምንት

ተግባር ዘጠኝ

መምህራችሁ በሚሰጧችሁ መመሪያ መሰረት ጽሁፉን ለሌላ ቡድን አባሎች አንብቡ።

አማርኛ

ምዕራፍ ስምንት: የምግብ ዝግጅት

ክፍለጊዜ አንድ

ትምህርት አንድ: ማዳመጥ

የተደራጀ ማዕድ ቤት



አማርኛ

የቅድመማዳመጥ ጥያቄዎች

1. ከላይ ከቀረበው ምስል ምን ተረዳችሁ?
ማዕድ ቤት ምንድነው?

ክፍለጊዜ ሁለት

መልመጃ :አንድ

የአዳምጦ መረዳት ጥያቄዎች

በአዳመጣችሁት መሰረት በቃል መልሱ።

1. በማዕድ ቤት ውስጥ ምን ምን ነገሮች ይገኛሉ?
2. የምግብ ጥሬ እቃዎችንና መገልገያ እቃዎችን በንጽህና ለመያዝ ምን ያስፈልጋል?

ክፍለጊዜ ሶስት

መልመጃ፡ሁለት

መምህራችሁ ካስደመጧችሁ ምንባብ ውስጥ ዋና ዋና ነጥቦችን አደራጁ።

ክፍለጊዜ አራት

መልመጃ ፡ሶስት

“የተደራጀ ማዕድ ቤት” ከሚለው ምንባብ ለወጡ ቃላት ፍቺ ስጡ።

ምሳሌ፡ ማጠብ ፡ ማጽዳት

- 1. ትንሽ
- 2. ማዘጋጀት
- 3. ቁሳቁሶች
- 4. ጥሬ እቃ

ክፍለጊዜ አምስት

ትምህርት ሁለት፡ መናገር

ተግባር አንድ

ሀ. የቤተሰቦቻችሁን ማዕድ ቤት እና ያዳመጣችሁትን ታሪክ በማነጻጸር የሚለያዩበትንና የሚመሳሰሉበትን በየተራ አየተነሳችሁ ለክፍል ተናገሩ።

ለ. በማዕድ ቤት ውስጥ ሊኖሩ የሚችሉ ቁሳቁሶችን በቡድን ተወያይታችሁ ለዩ። እየተነሳችሁ ለመምህራችሁ ተናገሩ።

ክፍለጊዜ ስድስት

በውይይት የለያችኋቸውን የማዕድ ቤት ቁሳቁሶች አገልግሎታቸውንና ከምን

አማርኛ

እንደተሰሩ ለክፍል ዳደሮቻችሁ በንግግር አቅርቡ።

ክፍለጊዜ ሰባት

ትምህርት ሰስት: መነጠልና ማጣመር መልመጃ አራት

ሀ. መነሻ ቅጥያ መነጠል

ምሳሌ: የተደራጀ የ - ተደራጀ

1. በማዕድ

4. የሚያገለግሉ

2. ለማዘጋጀት

5. የተለያዩ

3. የምግብ

ለ. መነሻ ቅጥያ ማጣመር

ምሳሌ: የ + ምግብ = የምግብ

1. የ + ግድ =

2 በ + ጽዳት =

አማርኛ

3. የ + ሸንኩርት=

4. ከ + ድስት=

5. በ + ማንኪያ=

ክፍለጊዜ ስምንት

መልመጃ አምስት

ሀ. መድረሻ ቅጥያውን ነጥሉ

ምሳሌ : ልጆች = ልጅ አች

1. ምግቦች

4. እቃዎች

2. ቁሳቁሶች

5. ቢላዎች

3. ሳህኖች

ለ. ቃላትን ከመድረሻ ቅጥያዎች ጋር

አጣምሩ።

ምሳሌ : ስንዴ + ው = ስንዴው

1. ቀረ + ሆ = _____

2. በላ + ን = _____

አማርኛ

3. ወሰደ + ኝ = _____

4. ሀገር + አኝን = _____

5. ቤት + አቸው = _____

ክፍለጊዜ ዘጠኝ

ትምህርት አራት: የቃላት ጥናት

መልመጃ ስድስት

ሀ. በተሰጡት ቃላት ውስጥ ያሉ ፊደላትን

ቦታ በመቀያየርና በመቀነስ የተለያዩ

ቃላት መስርቱ።

ለምሳሌ: ሰለጠነ፣ ሰጠ፣ ነጠለ

1. አበሰለ

3. አቀረበ

2. ቀላቀለኝ

4. ዘይት

ክፍለጊዜ አስር

ለ. በ “ሀ” ስር ያሉትን በ”ለ” ስር ካሉት ቅጥያዎች ጋር አዛምዱ።

ተ.ቁ	“ሀ”	“ለ”
1	ወሰደች	ሀ.ተ-
2	መጣኸ	ለ.ከ-
3	ተሰራ	ሐ.ስለ-
4	ከአህመድ	መ.-ኸ
5	ስለመጣ	ሠ. -ች

ክፍለጊዜ አስራ አንድ

በተሰጣችሁ ምሳሌ መሰረት ተመሳሳይ ዜማ የሚፈጠሩ ቃላትን መስርቱ

- ምሳሌ: 1. ቁርጠት 2. ግንባታ
 ብልጠት እርባታ

ክፍለጊዜ አሰራ ሁለት

ትምህርት አምስት: ማንበብ

የዶሮ ወጥ አሰራር

የቅድመንባብ ጥያቄዎች

1. የዶሮ ወጥ ለመሰራት ምን ምን

እንደሚያስፈልግ ለመምህራችሁ ንገሩ።

2. በአካባቢያችሁ በበዓል ጊዜ ምን አይነት ምግብ ይዘጋጃል?

የንባብጊዜ ጥያቄዎች

የቀረበላችሁን ምንባብ እያነበባችሁ

የሚከተሉትን ጥያቄዎች መልሱ።

1. የዶሮ ወጥ ለመሰራት _____ የዶሮ ስጋ በርበሬና ቅቤ ያስፈልጋል።

2. ሽንኩርቱ _____ ይከተፋል።

አማርኛ

የዶሮ ወጥ ለማዘጋጀት የተለያዩ ነገሮች
ያስፈልጋሉ። እነርሱም፡ የዶሮ ስጋ፣
ሽንኩርት፣ በርበሬ፣ ዘይት፣ ቅቤና
ቅመማቅመሞች ናቸው። የዶሮ ወጥ የራሱ
የሆነ የአዘገጃጀት ስርአት አለው።
በመጀመሪያ በርከት ያለ ሽንኩርት ደቆ
ይከተፋል።

የተከተፈው ሽንኩርት ዘይት ሳይገባበት
በደንብ ይቁላላል። በመቀጠል በርበሬ
ከሽንኩርቱ ጋር አብሮ እንደገና በደንብ
ይታሻል። እንዲሁም ዘይት ይገባና ትንሽ
ከሽንኩርቱና ከበርበሬው ጋር እንዲበስል
ይደረጋል። ከዚያም ታጥቦ የተዘጋጀው የዶሮ
ስጋ ተጨምሮ እስኪበስል ድረስ ይቁላላል።

አማርኛ

በመጨረሻም ይከለስና ቅቤና ቅመማቅመሙ ተስተካክሎ ለመመገብ ዝግጁ ይሆናል።

አንብቦ መረዳት

መልመጃ ሰባት

በምንባቡ መሰረት በቃል መልሱ።

1. የዶሮ ወጥ ለመስራት ምን ምን ያስፈልጋል?
2. በዶሮ ወጥ ዝግጅት ውስጥ የመጨረሻው ሥራ ምንድነው?
3. ከምንባቡ ምን ተረዳችሁ?

ክፍለጊዜ አስራ ሶስት

ተግባር ሁለት

ባህላዊ ምግቦች

በሀገራችን ብዙ ባህላዊ ምግቦች አሉ። እንጀራ፣ ገንፎ፣ ጨጨብሳ፣ ቅንጨፎ፣ ዶሮ

አማርኛ

ወጥ፣ ሽሮ ወጥ፣ ወዘተ ናቸው። በአለማችን ውስጥ እንጀራ የባህል ምግብ የሆነው በእኛ ሀገር ብቻ ነበር። በአሁኑ ዘመን የውጭ ሀገር ሰዎችም እንጀራ መብላት ጀምረዋል። ይህም የባህል ምግባችን ታዋቂ እየሆነ መምጣቱን ያሳያል።

ክፍለጊዜ አስራ አራት

ትምህርት ስድስት፡ መጻፍ

መልመጃ ስምንት

“የዶሮ ወጥ አሰራር” በሚለው ምንግብ ውስጥ ያለውን የድርጊት ቅደም ተከተል አስተካክላችሁ ጻፉ።

ምሳሌ 1. ሽንኩርት መክተፍ

2. ማቁላላት

አማርኛ

1. ሽንኩርት መክተፍ
2. ማቁላላት
3. ቅቤ መጨመር
4. የተዘጋጀ የደሮ ስጋ መጨመር
5. መክለስ
6. ዘይት መጨመር
7. በርበሬና ሽንኩርት አብሮ ይታሻል

ክፍለጊዜ አስራ አምስት

መልመጃ ዘጠኝ

ሰንጠረዥ ውስጥ ያሉትን ቃላት በማገናኘት አረፍተ ነገሮች ጻፉ።

ገመቹ	ደሮ ወጥ	ሰራች
ጫልቱ		በላች
መሀመድ		በላ
		ሰራ

ክፍለጊዜ አስራ ስድስት

መልመጃ አስር

ጥያቄዎቹን በቃል መልሱ።

1. ስለምታውቁት ባህላዊ ምግብ ለክፍል
 ጓደኞቻችሁ ተናገሩ።

ከባህላዊ ምግቦች የምትወዱትንና ለምን እንደምትወዱት ለክፍል ጓደኞቻችሁ ተናገሩ።

ክፍለጊዜ አስራ ሰባት

መልመጃ አስራ አንድ

ቃላቱን ከስዕሎቹ ጋር አዛምዱ።

አማርኛ

“ሀ”	“ለ”
1. ፓስታ	ሀ. 
2. ገንፎ	ለ. 
3. ክትፎ	ሐ. 
4. ጨጨብሳ	መ. 
5. ዶሮ ወጥ	ሠ. 

ክፍለጊዜ አስራ ስምንት

መልመጃ አስራ ሁለት

ቅጥያዎችን ከቃል ጋር አጣምራችሁ ዓፋና አንብቡ።

አማርኛ

ምሳሌ:- አል-መጣም:- አልመጣም

1. ስለ-ቀረ
2. ከ-ወጣ
3. የ-ሰው
4. በ-በሬ

መልመጃ አስራ ሶስት

የምትወዱትን የምግብ አይነት ጥቀሱ።

አዘገጃጀቱን ዳፉ።

ምዕራፍ ዘጠኝ: ድጅታል መሳሪያዎች

ክፍለጊዜ አንድ

**ትምህርት አንድ: ማዳመጥ
ድጅታል መሳሪያ**



ቅድመማዳመጥ ጥያቄዎች

1. ከስዕሉ ምን ትረዳላችሁ?
2. ከስዕሉ ላይ ያሉት መሳሪያዎች አገልግሎት ተናገሩ።

አማርኛ

መልመጃ አንድ

ሀ. አዳመጣችሁ በምታገኙት መረጃ ባዶ ቦታዎቹን የሚያሟሉ መልሶች በቃል ስጡ።

1. መዘመን ተግባሮችን _____ አድርጎታል።
2. ፌስቡክ _____ መጠቀም ተችሏል።
3. ተንቀሳቃሽ ስልክ _____ ማውራት አስችሏል።

ክፍለጊዜ ሁለት

መልመጃ ሁለት

ሀ. በጥንድ በጥንድ ሆናችሁ መልስ ፈልጉ።

1. አለም አንድ መንደር እንድትሆን ያደረጋት ምንድን ነው?
2. አለም አንድ መንደር ሆናለች ሲባል ምን ማለት ነው?

አማርኛ

3. ታሪካዊ ጉዳዮችን ቀርጾ ለትውልድ

ለማቆየት የሚያገለግሉን መሳሪያዎች ምን ምን ናቸው?

ለ. ለሚከተሉት በግል መልስ ፈልጉ። የግል መልሳችሁን በጥንድ ተወያዩበት።

1. ዘመን ያፈራቸው ድጅታል መሳሪያዎች ጥቅም እንጂ ጉዳት የላቸውም

2. ድጅታል መሳሪያ የመልዕክት ልውውጥን ፈጣን አድርጎታል።

3. ከሜራ ታሪካዊና አይረሴ መረጃ መያዝ ያስችላል።

4. ዘመን ያፈራው መሳሪያ በጽሁፍና

በድምጽ መልእክት መለዋወጥ ያስችላል።

ክፍለጊዜ ሶስት

ትምህርት ሁለት: መናገር

ተግባር አንድ

በሚከተሉት ነጥቦች ላይ በቡድን ተነጋገሩ።

- በቤታችሁ ምን ምን የኤለክትሮኒክስ እቃዎች ይገኛሉ? ካሉት ውስጥ የግልፍ የጋራ የሆኑት የትኞቹ ናቸው።
- ለምን ለምን አገለግሎት ይውላሉ?

ክፍለጊዜ አራት

ተግባር ሁለት

ሀ. ታላላቆቻችሁ ስልካቸውን ለምን ለምን ይጠቀሙበታል? አጠቃቀማቸው ልክ ነው? ለምን? በቡድን ተወያዩበት።

አማርኛ

ለ. የተነጋገራችሁበትን ልክ የሆነና ያልሆነ አጠቃቀም ለክፍል ጓደኞቻችሁ ንገሩ።

ክፍለጊዜ አምስት

ተግባር፡ ሦስት

ስራን በኮምፒዩተር የመስራት ጥቅም ምን እንደሆነ ከሚያውቅ ጠይቁ። ያገኛችሁትን ሀሳብ ለቡድናችሁ አቅርቡና ተወያዩበት። የተወያያችሁበትን ዋና ዋና ነጥብ በተወካዮችሁ አማካኝነት ለክፍል ጓደኞቻችሁ አቅርቡ።

ክፍለጊዜ ስድስት

ትምህርት ሶስት፡ መነጠልና ማጣመር መነጠል

መልመጃ ሁለት

ሀ. ከቃላቱ ላይ መነሻ ቅጥያዎችን ነጥሉ።

አማርኛ

የሰራችሁትን ከሌላ ታማሪ ጋር አስተያየቱ።

ምሳሌ ፡ ትመጣለች → ት - መጣለች

- | | | |
|------------|---------|----------|
| 1. ትሰፋለች | 2. ይሄዳሉ | 3. ተከመረ |
| 4. ከታብሌት | 5. ለሲም | 6. ከድረገጽ |
| 7. በኮምፒዩተር | 8. የደወለ | 9. በፌስቡክ |

ክፍለጊዜ ሰባት

ለ. የቃል መጨረሻ ቅጥያዎችን ነጥላችሁ ጻፉ።

ምሳሌ ፡ መጣች → መጣ-ች

- | | |
|---------|------------|
| 1. መጣሽ | 6. ኮምፒውተሮች |
| 2. ሰራህ | 7. ታብሌትሽ |
| 3. ሄዳችሁ | 8. ስልክህ |
| 4. በላን | 9. ላፕቶፖች |
| 5. ወሰደች | 10. ድረገጾች |

ክፍለጊዜ ስምንት

ሐ. መነሻ ቅጥያዎችንና መጨረሻ ቅጥያዎችን ነጥላችሁ ጻፉ።

ቃል	መነሻ ቅጥያ	መጨረሻ ቅጥያ
ከስልካችን	ከ-	-አችን
በላፕቶፖች	በ-	-አች
የታብሌትሽ		
በፌስቡካችሁ		
በድረገጻቸው		
ከቴሌቭዥናችን		
በድህረገጹ		

ክፍለጊዜ ዘጠኝ

ትምህርት አራት: የቃላት ጥናት መልመጃ ሰነድ

ሀ. በምሳሌው መሰረት ቃላትን ከተቃራኒያቸው ጋር አዛምዱ።

አማርኛ

“ሀ”

1. የግል
2. በአግባቡ
3. በቀላል
4. ለማጠናከር

“ለ”

- ሀ. በከባድ
- ለ. ለማዳከም
- ሐ. ያለአግባብ
- መ. የቡድን

ለ. ለተዘረዘሩት ቃላት ተቃራኒያቸውን ስጡ።

1. ጠቃሚ
2. ብርቱታ
3. ለማጠናከር
4. ዘወትር
5. ጥንታዊ

ክፍለጊዜ አስር

መልመጃ አራት

ለሚከተሉት ቃላት አገባባዊ ፍቺ ስጡ።

1. በለጡ ተንቀሳቃሽ ስልኳን በአግባቡ ትጠቀማላች።

አማርኛ

2. በስልካችን መረጃዎችን ከድረገፅ ማውረድ እንችላለን።
3. ለምንጠቀምባቸው መሳሪያዎች ጥንቃቄ ማድረግ አለብን።
4. ስለታብሌት አጠቃቀም ትኩረት በመስጠት ግንዛቤ ማግኘት ይገባል።
5. ያወቁትን ለሌሎች ማካፈል ጥሩ ነው።
6. መረጃዎችን ከድረገጽ ማውረድ ይቻላል።

ክፍለጊዜ አስራ አንድ

ትምህርት አምስት፡ ማንበብ

ኮምፒውተር



አማርኛ

ቅድመንባብ ጥያቄዎች

1. ከላይ ያለው ምስል የምንድን ነው?

2. በምስል የቀረበው መሳሪያ ለምን

አገልግሎት ሊውል ይችላል?

የማንበብጊዜ ጥያቄዎች

1. የዘመኑ _____ ከፈጠራቸው ነገሮች ውስጥ

አንዱ ኮምፒውተር ነው።

2. ኮምፒውተር በ _____ እና በአገልግሎት

እየተሻሻለ የመጣ መሳሪያ ነው።

3. ኮምፒውተርን እንደ _____ እቃ ማየት

ቀርቷል።

ኮምፒውተር የዘመኑ ቴክኖሎጂ የፈጠረው

የተለያዩ አገልግሎት ያለው መሳሪያ ነው።

ይህ መሳሪያ በመጠንም ሆነ በአገልግሎት

እየተሻሻለ የመጣ ነው። በዚህ ዘመን

አማርኛ

የኮምፒውተር ሳይንስ አድጓል።
ኮምፒውተርን እንደ ቅንጦት እቃ ማየት
ቀርቷል። እንዲያውም በየአለት የህይወት
እንቅስቃሴ ውስጥ በጣም አስፈላጊ እየሆነ
መጥቷል። ለልጆችም፣ ለህጻናትም የሚመጥኑ
የኮምፒውተር አይነቶች አሉ። ለሁሉም
እንደ ደረጃቸውና እንደመጠቀም ብቃታቸው
ተመጥኖ የተዘጋጀ መሳሪያ ነው። በመሆኑም
የሰውን ልጅ የስራ ጫና በመቀነስ ከፍተኛ
አስተዋፅኦ እያበረከተ ያለ መሳሪያ ነው።
መሳሪያው ለአጠቃቀም እንዲያመች ሆኖ
የተዘጋጀ ነው። ኮምፒውተር ብዙ ስራ
ይሰራበታል። ስራንም ፈጣንና ጥራት ያለው
ያደርጋል።

ክፍለጊዜ አስራ ሁለት

መልመጃ: አምስት

የአንብቦ መረዳት ጥያቄዎች

ትክክል የሆነውን ሀሳብ “እውነት” ያልሆነው “ሀሰት” በማለት መልሱ።

1. ኮምፒውተር ስራን ያቀላል።
2. ኮምፒውተር ለዕለት ተዕለት አገልግሎት አይውልም።
3. ኮምፒውተር የሰውን ልጅ የስራ ጫና ይቀንሳል።
4. ኮምፒውተር ለህጻናት የሚሰጠው ጥቅም የለም።
5. ኮምፒውተር ስራን ያንትታል።
6. ኮምፒውተር የስራን ጥራት ይጨምራል።

አማርኛ

ክፍለጊዜ አስራ ሶስት

መልመጃ ስድስት

ከምንባቡ ውስጥ የተደጋገሙ ቃላትን ለዩ።

የተደገመ ቃል	የድግግሞሽ ብዛት
መሳሪያ	5

ክፍለጊዜ አስራ አራት

ተግባር አራት

የሚከተሉትን ዐ.ነገሮች በትክክል አንብቡ።

1. አሚና ዲጂታል መሳሪያዎችን ለይታ ታውቃለች?
2. እዝራ ሞባይሉን ለቁም ነገር ይጠቀምበታል።
3. ገመዳ ለትምህርቱ አጋዥ መጽሀፎችን ከድረገጽ አውርዶ ይጠቀማል?

አማርኛ

4. ገነሚ ተንቀሳቃሽ ስልኳን በመጠቀም
ለአዳዲስ ቃላት ፍቺ ታገኛለች?
5. ቴሌቭዥን ስልኮቻችን ላይ ያሉ
መረጃዎች አተልቆ ለማየት ያስችላል።
6. ላፕቶፕሽን ለማን ሰጠሽ?
7. ስልክህ እንዳይጠፋ በጥንቃቄ ያዝ!
8. ወይ ጉድ! የይለፍ ቃሌን ማንነው
የሰበረው?
9. የኮምፒውተሩን ቤት ቆልፈሃል?
10. ልብ አድርግ! ትላንት ያደረካትን
እንዳትረሳ!

ክፍለጊዜ አስራ አምስት

በጊዜ የተገደበ ንባብ

ተግባር አምስት

የአያንቱ ሞባይል

የአያንቱ ሞባይል ዘመናዊ ነው። በጣቶቿ መስታወቱን በመንካት ብቻ ትከፍተዋለች። ያለእሷ ፈቃድ ሌላ ሰው እንዳይከፍተው በይለፍ ቃል ትቆልፈዋለች። ስትፈልግ ምስጢራዊውን የሰልኩን የይለፍ ቃል ተጠቅማ ትከፍተዋለች። ተንቀሳቃሽ ስልክ የግል መጠቀሚያ በመሆኑ ለሌሎች እንዲጠቀሙበት አትሰጥም። ክፍል ውስጥ ሞባይል ይዛም አትገባም። በአጋጣሚ እንኳ ይዛ ከገባች ድምጽ እንዳይኖረው ታደርጋለች።







አማርኛ

ክፍለጊዜ አስራ ስድስት

ትምህርት ስድስት: መጻፍ

መልመጃ ሰባት

**ሀ. የተሰጡትን ስሥሎች በማየት
ምንነታቸውን ጻፉ።**

ስዕሎች	ስማቸው
	
	
	
	
	
	

አማርኛ

ለ. መምህራንሁ የሚነግሯችሁን ዐ. ነገሮች
ጻፉ።

ክፍለጊዜ አስራ ሰባት

መልመጃ ስምንት

ሀ. ግርግዳ ላይ ለተለጠፉት ቃላት
ተቃራኒያቸውን ጻፉ።

ለ. በአረፍተነገር ውስጥ ተዘበራርቀው
የገቡትን ቃላት አስተካክላችሁ ደግማችሁ
ጻፉ።

ምሳሌ፡ ጠዋት መጣ ትላንት ገመቹ ቤታችን

• ገመቹ ትላንት ጠዋት ቤታችን መጣ።

1. ደወለ በስልኩ ጫላ
2. በጥንቃቄ ጫልቱ ያዘች ስልኳን
3. መጠቀም ሱፋ አይችልም ኮምፒውተር
4. አልሰራም የቤት ትላንት ስራውን ከበደ

ክፍለጊዜ አሰራ ስምንት

መልመጃ ዘጠኝ

ቦተሰጡት ቃላት አረፍተነገር ጻፉ።

1. ላፕቶፕ
2. ኮምፒውተር
3. ስልክ
4. ማውረድ
5. ድረገጽ

ምዕራፍ አስር፡ የዱር እንሰሳት

ክፍለጊዜ አንድ

ትምህርት አንድ፡ ማዳመጥ

የአይጥ ንጉስ ልጅ



ቅድመማዳመጥ ጥያቄዎች

የሚከተሉትን ጥያቄዎች በቃል መልሱ።

1. ከምስሉ ምን ተረዳችሁ?
2. የአይጦች መኖሪያ የት ነው?
3. አይጥ ምን በማድረግ ትታወቃለች?

አማርኛ

የአዳምጦ መረዳት ጥያቄዎች

መልመጃ አንድ

ሀ. በአዳመጣችሁት መሰረት በቃላችሁ

መልስ ስጡ።

1. የአይጦች ንጉስ ለልጁ ሚስት እንድትሆን መጀመሪያ የጠየቀው የማንን ልጅ ነው?
2. ሽምግልናው እንዴት ሳይሳካ ቀረ?
3. የአይጥ ንጉስ ልጅ ምን ይመስላል?

ክፍለጊዜ ሁለት

ለ. በአዳመጣችሁት መሰረት ለሶስት

ተወያይታችሁ መልስ ስጡ።

1. ከሁሉም አይጦች መጥፎና ራሱንም ከሁሉም በላይ አድርጎ የሚያየው ማን ነው?

አማርኛ

2. የአይመቹ ንጉስ ልጁ የጭጋግን ልጅ

እንዲያገባ የወሰነው ለምንድን ነው?

3. የአይመቹ ንጉስ ለልጁ ለምን ከአይመቸ ማጨት አልፏል?

4. ሽማግሌዎቹ ወደ ጭጋግ ቤት ለምን ሄዱ?

5. የአይጥ መንጋዎቹ እራሳቸውን እንዴት ይመለከታሉ?

ክፍለጊዜ ሶስት

ትምህርት ሁለት: መናገር

ተግባር አንድ

1. ስለምታውቁት የዱር አውሬ ለክፍል

ጓደኞቻችሁ ገለጻ አድርጉ።

2. የምታደንቁትን የዱር እንስሳ ለምን

እንደምታደንቁ ግለጹ።

ክፍለጊዜ አራት

ተግባር ሁለት

ስለኒያላ ወይም አንበሳ ወይም ነብር ታሪክ
ቤተሰቦቻችሁን ጠይቃችሁ ለክፍል
ጓደኞቻችሁ በቃል ገለጻ አድርጉ።

ክፍለጊዜ አምስት

ተግባር ሶስት

አይጥ በሰው ላይ ስለምታደርሳቸው ጉዳቶች
ጠይቃችሁ ለክፍል ጓደኞቻችሁ በቃል
ንግግር አቅርቡ።

ክፍለጊዜ ስድስት

ትምህርት ሶስት: መነጠልና ማጣመር
መልመጃ ሁለት

ሀ. በምሳሌው መሰረት ቃላት በሆሯያት

አማርኛ

ነጣጥሉ።

ምሳሌ፡ ከረመ → ከ-ረ-መ

- | | |
|--------|----------|
| 1. ዝሆን | 6. ደኩላ |
| 2. ቀጭኔ | 7. ተኩላ |
| 3. ነብር | 8. አነር |
| 4. አሳማ | 9. ሰጎን |
| 5. ኒያላ | 10. ጥንቶል |

ክፍለጊዜ ሰባት

ለ. በምሳሌው መሰረት አጣምሩ።

ምሳሌ፡- በ-ከ-ተ → በከተ

- | | |
|----------|--------------|
| 1. ጅ-ብ | 6. ከ-ር-ከ-ሮ |
| 2. ጎ-ሽ | 7. ዝ-ን-ጅ-ሮ |
| 3. ሳ-ላ | 8. አ-ቦ-ሸ-ማ-ኔ |
| 4. ተ-ኩ-ላ | 9. አ-ን-ቦ-ሳ |

አማርኛ

5. ቀ-በ-ሮ

10. አ-ው-ራ-ራ-ስ

ክፍለጊዜ ስምንት

ትምህርት አራት: የቃላት ጥናት

መልመጃ ሰነድ

ፊደላትን ባዶ ቦታ ላይ አስገቡና ቃላት መስርቱ።

ነ	በ	ባ	ረ	ሻ	ወ	ቀ
---	---	---	---	---	---	---

ምሳሌ:-መ_ጠረ→ መነጠረ

- 1. አ_ጠረ
- 2. ቀ_ጠረ
- 3. ጠ_ጠረ
- 4. አ_ጠረ
- 5. _ጠረ
- 6. _ጠረ

ክፍለጊዜ ዘጠኝ

መልመጃ አራት

ሀ. የመጀመሪያ ፊደላቸውን በመተው አዲስ

አማርኛ

ቃል መስርቱ።

ምሳሌ፡ መቁረጥ----- ቁረጥ

- | | |
|---------|----------|
| 1. መምረጥ | 6. መንቀስ |
| 2. መግደፍ | 7. መጻፍ |
| 3. መሄድ | 8. መውሰድ |
| 4. መንገር | 9. መሳቅ |
| 5. መሳል | 10. መውረድ |

ለ. የመጨረሻ ፊደላቸውን በመተው አዲስ

ቃል መስርቱ።

ምሳሌ፡ የሚያነበውን----- የሚያነበው

- | | | |
|--------|---------|---------|
| 1. ግብር | 2. አረባች | 3. ሮጠች |
| 4. መጣን | 5. አገኘሁ | 6. ጨለሌዋ |

ክፍለጊዜ አስር

መልመጃ አምስት

በምሳሌው መሰረት የመነሻ ፊደል

መተካት ቃል መስርቱ።

አማርኛ

ምሳሌ፡ አገባ---ገነባ

- | | |
|--------|--------|
| 1. ውዳሴ | 4. ብርድ |
| 2. ጸጥታ | 5. ኅርፍ |
| 3. ሰከነ | |

ክፍለጊዜ አስራ አንድ

መልመጃ ስድስት

በምሳሌው መሰረት የመጨረሻ ፊደል

በመተካት ቃል መስርቱ።


ምሳሌ፡ ሰበረ-ሰበክ

- | | |
|--------|--------|
| 1. ወቀጠ | 4. መረጠ |
| 2. ከመረ | 5. ቀጠፈ |
| 3. ሰከነ | |

ክፍለጊዜ አስራ ሁለት

ትምህርት አምስት: ማንበብ

ዝሆንና ሌሎች እንሰሳት



ቅድመንባብ ጥያቄዎች

1. ዝሆን ከሌሎች የዱር እንሰሳት በምን የሚለይ ይመስላችኋል?
2. ዝሆን ምን የሚመገብ ይመስላችኋል?

አማርኛ

የማበብጊዜ ጥያቄዎች

1. የለሊት ወፍ ለምን አትራመድም?
2. የዝሆን የእርግዝና ጊዜ ምን ያህል ነው?
3. ቀጭኔ የራሱን ጆሮ የሚያጸዳው በምንድን ነው?

ምንግብ: የዝሆንና የሌሎች እንሰሳት

አስደናቂ ነገሮች

የዝሆን የእርግዝና ጊዜ ሁለት አመት ነው። ቀጭኔ የራሱን ጆሮዎች የሚያጸዳው 21 ኢንች በሚረዝመው ምላሱ ነው። የሰጎን አይን ትልቅነት ከአንጎሏ ይበልጣል። በተለምዶ ጎራላ የሚባሉት ግዙፍ የጦጣ ዝርያዎች ሰዎችን የሚይዛቸው ጉንፋን እንዲሁም ተመሳሳይ በሽታ ይይዛቸዋል።

አማርኛ

የሌሊት ወፍ እግር እጅግ በጣም ቀጭን ከመሆኑ የተነሳ የትኛውም የሌሊት ወፍ መራመድ አይችልም።

መልመጃ ሰባት

1. የምንባቡን ዋና ዋና ነጥቦች ዘርዝሩ።
2. “ዝሆንና ሌሎች እንሰሳት” ከሚለው ምንባብ መረጃዎችን በጽሁፍ አቅርቡ።

ክፍለጊዜ አስራ ሶስት

ተግባር አራት

በትክክለኛ ቅላጼና ፍጥነት አንብቡ።

ካንጋሮ ጭራዎቹ መሬት ሳይረግጡ መዝለል አይችልም። ፒንጉይኞች ባይበሩም እስከ 2 ሜትር ከፍታ መዝለል ይችላሉ። የሜዳ

አማርኛ

አህዮች ልክ እንደ ጣት አሻራ ያላቸው የጥቁርና ነጭ መስመር የተለያየ ነው። ከአጥቢ እንሰሳት መዝለል የማይችለው ዝሆን ብቻ ነው። ሰነዮች 42 “ኪ.ሜ በሰዓት ይሮጣሉ። ወንድ ሰነን ደግሞ እንደ አንበሳ ያገሳል።

ክፍለጊዜ አስራ አራት

ተግባር አምስት

በደቂቃ ምን ያህል ቃላትን በትክክል ማንበብ እንደምትችሉ ጥንድ ጥንድ በመሆን ተገማገሙ።

በድሮ ጊዜ አንድ ወንዝ አጠገብ ካለ ዛፍ ላይ የምትኖር ጦጣ ነበረች። ጦጣዋም ከዛፉ ላይ የምታገኘውን ጣፋጭ ፍሬ እየበላች ትኖር

አማርኛ

ነበር። ከአለታት አንድ ቀን በወንዙ ውስጥ ይኖር የነበረ አንድ አዞ ጠጣዋ አንዲት ፍሬ እንድትወረወርለት ጠየቃት። ጠጣዋም አንድ ፍሬ ወረወረችለትና አዞውም ፍሬውን ሲበላ በጣም ስለጣፈጠው “እባክሽ አንድ ጨምሪልኝ” ሲላት ጠጣትም በድጋሚ አንድ ወረወረችለት።

ክፍለጊዜ አስራ አምስት

ትምህርት ስድስት፡ መጻፍ

መልመጃ ስምንት

የሚከተሉትን አረፍተ ነገሮች አንብቡና ተገቢውን ቃለአጋኖ ወይም የጥያቄ ምልክት አስገቡ።

ምሳሌ፡- እሰይ__ ከቤ መጣ።

እሰይ! ከቤ መጣ።

አማርኛ

1. ዋ ___
2. መቼ መጣህ ___
3. አቤት ___
4. በምን መጣህ ___
5. ወይንም ___ እንዴት ጎበዝናት ___

ክፍለጊዜ አስራ ስድስት

መልመጃ ዘጠኝ

1. እናንተ በምትኖሩበት አካባቢ ያሉትን የዱር እንሰሳት በዝርዝር ጻፉ።
2. ስለ ዱር እንሰሳት አረፍተነገሮች ጻፉ።

ክፍለጊዜ አስራ ሰባት

መልመጃ አስር

የቃላቱን ቅድም ተከተል በማስተካከል አረፍተነገር ጻፉ።
ምሳሌ፡ ዝጋው ፈይሳ በሩን ---

አማርኛ

ሲስተካከል፣ “ፈይሳ በሩን ዝጋው!”

ይሆናል

1. አለሚቱ ስንተኛ ወጣች
2. ከማል ሄደ ወዴት
3. እባክህ አትጨህብኝ
4. ተቀመጥ አርፈህ
5. ቤት መጣች ጫልቱ ጠዋት ከትምህርት
6. በልቶ ቁርስ ወደ ትምህርት ቤት ሄደ

ክፍለጊዜ አስራ ስምንት

መልመጃ አስራ አንድ

በሚከተሉት ቃላት አረፍተነገር ጻፉ።

- | | | |
|--------|--------|-----------|
| 1. ዱር | 2. አውሬ | 3. ዳዋ |
| 4. ኩምቢ | 5. ፈጣን | 6. ቅጠላቅጠል |